

**ГОСУДАРСТВЕННАЯ ИНТЕГРИРОВАННАЯ
ИНФОРМАЦИОННАЯ СИСТЕМА УПРАВЛЕНИЯ
ОБЩЕСТВЕННЫМИ ФИНАНСАМИ
«ЭЛЕКТРОННЫЙ БЮДЖЕТ»**

Руководство пользователя

**Подсистема управления закупками в части формирования
сведений реестра контрактов и реестра банковских гарантий**

Версия 7.1.4

Листов: 293

**Москва
2017**

| | | |
|------------------|--------|--------|
| Наименование ПС: | ППО УЗ | |
| Код документа: | | Стр. 2 |

Аннотация

Настоящий документ представляет собой руководство пользователя Подсистемы управления закупками в части формирования сведений реестра контрактов и реестра банковских гарантий Государственной интегрированной информационной системы управления общественными финансами «Электронный бюджет».

В руководстве пользователя описаны требования к рабочему месту пользователей и порядок действий пользователей при выполнении задач, предусмотренных в рамках Подсистемы управления закупками.

| | | |
|------------------|--------|--------|
| Наименование ПС: | ППО УЗ | |
| Код документа: | | Стр. 3 |

Содержание

| | | |
|--------|---|----|
| 1. | ВВЕДЕНИЕ | 10 |
| 1.1. | Область применения | 10 |
| 1.2. | Краткое описание возможностей..... | 10 |
| 1.3. | Уровень подготовки пользователей | 11 |
| 1.4. | Перечень документации, с которой необходимо ознакомиться пользователю | 11 |
| 1.5. | Список принятых терминов и сокращений | 12 |
| 2. | НАЗНАЧЕНИЕ И УСЛОВИЯ ПРИМЕНЕНИЯ | 16 |
| 2.1. | Виды деятельности, функции..... | 16 |
| 2.2. | Полномочия организаций | 16 |
| 2.3. | Полномочия пользователей ЕИС..... | 16 |
| 2.4. | Системные требования к рабочему месту пользователя..... | 19 |
| 3. | ПОДГОТОВКА К РАБОТЕ | 21 |
| 4. | ОПИСАНИЕ ОПЕРАЦИЙ | 22 |
| 4.1. | Вход в личный кабинет Подсистемы | 22 |
| 4.2. | Переход в ЛК ЕИС | 27 |
| 4.3. | Назначение пользователю прав для работы с реестром банковских гарантий | 28 |
| 4.3.1. | Назначение прав пользователям организаций с полномочием Банк | 28 |
| 4.3.2. | Обособленные подразделения организации | 31 |

| | | |
|------------------|--------|--------|
| Наименование ПС: | ППО УЗ | |
| Код документа: | | Стр. 4 |

| | | |
|---------|--|----|
| 4.3.3. | Назначение прав пользователям организаций с полномочиями Заказчик, Уполномоченный орган, Уполномоченное учреждение, ОПЗ | 38 |
| 4.4. | Назначение прав пользователям организаций с полномочиями Заказчик, Уполномоченный орган, Уполномоченное учреждение, ОПЗ для работы с реестром контрактов | 40 |
| 4.4.1. | Работа пользователя ОПЗ в разделе «Реестр контрактов» | 42 |
| 4.4.2. | Работа пользователя ОПЗ в разделе «Контракты, не принадлежащие организации»..... | 43 |
| 4.5. | Работа с реестром банковских гарантий (организация с полномочием «Банк») | 44 |
| 4.5.1. | Просмотр реестра банковских гарантий..... | 44 |
| 4.5.2. | Поиск информации о банковской гарантии | 46 |
| 4.5.3. | Выгрузка сведений из Реестра банковских гарантий в файл формата Excel | 47 |
| 4.5.4. | Формирование выписки из реестра банковских гарантий | 48 |
| 4.5.5. | Просмотр карточки реестровой записи | 51 |
| 4.5.6. | Просмотр журнала событий..... | 55 |
| 4.5.7. | Формирование информации о банковской гарантии | 58 |
| 4.5.8. | Редактирование проекта информации (проекта изменений) о банковской гарантии..... | 73 |
| 4.5.9. | Удаление проекта информации (проекта изменений) о банковской гарантии..... | 74 |
| 4.5.10. | Размещение информации (измененной информации) о банковской гарантии..... | 74 |

| | | |
|------------------|--------|--------|
| Наименование ПС: | ППО УЗ | |
| Код документа: | | Стр. 5 |

| | |
|--|----|
| 4.5.11. Изменение размещенной информации о банковской гарантии | 78 |
| 4.5.12. Формирование информации о недействительности банковской гарантии..... | 79 |
| 4.5.13. Редактирование проекта информации о недействительности банковской гарантии..... | 81 |
| 4.5.14. Удаление проекта информации о недействительности банковской гарантии..... | 82 |
| 4.5.15. Размещение информации о недействительности банковской гарантии | 82 |
| 4.5.16. Закрепление реестровых записей за обособленными подразделениями..... | 83 |
| 4.5.17. Предоставление доступа к реестровым записям других банков | 87 |
| 4.6. Работа с Реестром банковских гарантий (специалисты организаций с полномочием – Заказчик, Уполномоченный орган, Уполномоченное учреждение, Организация, осуществляющая полномочия заказчика на осуществление закупок на основании договора (соглашения) в соответствии с частью 6 статьи 15 Федерального закона № 44-ФЗ, Заказчик, осуществляющий закупки в соответствии с частью 5 статьи 15 Федерального закона № 44–ФЗ..... | 91 |
| 4.6.1. Просмотр реестра банковских гарантий..... | 92 |
| 4.6.2. Поиск информации о банковской гарантии | 94 |
| 4.6.3. Выгрузка сведений из Реестра банковских гарантий в Excel . | 95 |
| 4.6.4. Формирование сведений об отказе Заказчика в принятии банковской гарантии..... | 96 |

| | | |
|-------------------------|---------------|---------------|
| Наименование ПС: | ППО УЗ | |
| Код документа: | | Стр. 6 |

| | |
|--|-----|
| 4.6.5. Редактирование проекта сведений об отказе Заказчика в принятии банковской гарантии | 99 |
| 4.6.6. Удаление проекта сведений об отказе Заказчика в принятии банковской гарантии..... | 100 |
| 4.6.7. Размещение сведений об отказе Заказчика в принятии банковской гарантии..... | 100 |
| 4.6.8. Формирование изменений сведений об отказе Заказчика в принятии банковской гарантии | 104 |
| 4.6.9. Редактирование изменений сведений об отказе Заказчика в принятии банковской гарантии | 106 |
| 4.6.10. Удаление изменений сведений об отказе Заказчика в принятии банковской гарантии | 106 |
| 4.6.11. Размещение изменений сведений об отказе Заказчика в принятии банковской гарантии | 106 |
| 4.6.12. Формирование информации о недействительности сведений об отказе Заказчика в принятии банковской гарантии | 106 |
| 4.6.13. Формирование сведений о прекращении обязательств поставщика, обеспеченных банковской гарантией | 108 |
| 4.6.14. Редактирование проекта сведений о прекращении обязательств поставщика, обеспеченных банковской гарантией..... | 111 |
| 4.6.15. Удаление проекта сведений о прекращении обязательств поставщика, обеспеченных банковской гарантией | 112 |
| 4.6.16. Размещение сведений о прекращении обязательств поставщика, обеспеченных банковской гарантией | 112 |
| 4.6.17. Формирование изменений сведений о прекращении обязательств поставщика, обеспеченных банковской гарантией..... | 114 |

| | | |
|-------------------------|---------------|---------------|
| Наименование ПС: | ППО УЗ | |
| Код документа: | | Стр. 7 |

| | |
|---|-----|
| 4.6.18. Редактирование изменений сведений о прекращении обязательств поставщика, обеспеченных банковской гарантией..... | 117 |
| 4.6.19. Удаление изменений сведений о прекращении обязательств поставщика, обеспеченных банковской гарантией | 117 |
| 4.6.20. Размещение изменений сведений о прекращении обязательств поставщика, обеспеченных банковской гарантией..... | 117 |
| 4.6.21. Формирование информации о недействительности сведений о прекращении обязательств поставщика, обеспеченных банковской гарантией..... | 117 |
| 4.6.22. Формирование сведений о возвращении банковской гарантии банку или об уведомлении, направляемом заказчиком банку, об освобождении от обязательств по банковской гарантии... | 119 |
| 4.6.23. Редактирование проекта сведений о возвращении банковской гарантии банку или об уведомлении, направляемом заказчиком банку, об освобождении от обязательств по банковской гарантии | 123 |
| 4.6.24. Удаление проекта сведений о возвращении банковской гарантии банку или об уведомлении, направляемом заказчиком банку, об освобождении от обязательств по банковской гарантии... | 123 |
| 4.6.25. Размещение сведений о возвращении банковской гарантии банку или об уведомлении, направляемом заказчиком банку, об освобождении от обязательств по банковской гарантии..... | 124 |
| 4.6.26. Формирование изменений сведений о возвращении банковской гарантии банку или об уведомлении, направляемом заказчиком банку, об освобождении от обязательств по банковской гарантии | 126 |

| | | |
|-------------------------|---------------|---------------|
| Наименование ПС: | ППО УЗ | |
| Код документа: | | Стр. 8 |

| | |
|---|-----|
| 4.6.27. Редактирование изменений сведений о возвращении банковской гарантии банку или об уведомлении, направляемом заказчиком банку, об освобождении от обязательств по банковской гарантии | 127 |
| 4.6.28. Удаление изменений сведений о возвращении банковской гарантии банку или об уведомлении, направляемом заказчиком банку, об освобождении от обязательств по банковской гарантии... | 127 |
| 4.6.29. Размещение изменений сведений о возвращении банковской гарантии банку или об уведомлении, направляемом заказчиком банку, об освобождении от обязательств по банковской гарантии... | 127 |
| 4.6.30. Формирование информации о недействительности сведений о возвращении банковской гарантии банку или об уведомлении, направляемом заказчиком банку, об освобождении от обязательств по банковской гарантии | 127 |
| 4.6.31. Просмотр карточки реестровой записи информации о банковской гарантии..... | 129 |
| 4.6.32. Просмотр журнала событий информации о банковской гарантии | 133 |
| 4.7. Работа с реестром контрактов..... | 135 |
| 4.7.1. Просмотр реестра контрактов..... | 135 |
| 4.7.2. Поиск по реестру контрактов | 144 |
| 4.7.3. Просмотр карточки контракта | 150 |
| 4.7.4. Формирование информации о контракте | 157 |
| 4.7.5. Создание информации о контракте по образцу | 225 |
| 4.7.6. Смена заказчика в информации о контракте, для контрактов, не относящихся к организации пользователя | 228 |

| | | |
|-------------------------|---------------|---------------|
| Наименование ПС: | ППО УЗ | |
| Код документа: | | Стр. 9 |

| | | |
|---------|--|------------|
| 4.7.7. | Направление контракта на контроль | 229 |
| 4.7.8. | Прохождение контроля контракта | 231 |
| 4.7.9. | Размещение информации о контракте (его изменении), информации об исполнении (о расторжении) контракта | 235 |
| 4.7.10. | Внесение изменений в информацию о контракте | 239 |
| 4.7.11. | Внесение изменений в информацию о контракте, не принадлежащем организации пользователя | 248 |
| 4.7.12. | Согласование информации | 249 |
| 4.7.13. | Формирование информации об исполнении (о расторжении) контракта..... | 251 |
| 4.7.14. | Аннулирование реестровой записи..... | 279 |
| 4.7.15. | Результат проверки на нарушения | 287 |
| 4.7.16. | Проверка загружаемых файлов на наличие вирусов..... | 288 |
| 4.8. | Работа с контрактами, не принадлежащими организации..... | 290 |
| 4.9. | Формирование печатной формы реестра контрактов..... | 291 |
| | ЛИСТ РЕГИСТРАЦИИ ИЗМЕНЕНИЙ | 292 |

| | | |
|------------------|--------|---------|
| Наименование ПС: | ППО УЗ | |
| Код документа: | | Стр. 10 |

1. ВВЕДЕНИЕ

1.1. Область применения

Подсистема управления закупками представляет собой функциональную подсистему системы «Электронный бюджет». Подсистема управления закупками в части формирования сведений реестра контрактов и реестра банковских гарантий предназначена для осуществления процедур по формированию сведений реестра контрактов и реестра банковских гарантий и взаимодействию с ЕИС.

1.2. Краткое описание возможностей

Подсистема управления закупками в части формирования сведений реестра контрактов реализует следующие функции:

- размещение в реестре контрактов информации о заключенных контрактах, информации об изменении контактов, информации об исполнении (расторжении) контрактов на основании информации о закупках, размещенной на Официальном сайте ЕИС;
- размещение информации о заключенных контрактах, информации об изменении контактов, информации об исполнении (расторжении) контрактов на Официальном сайте ЕИС;
- ведение единого реестра контрактов, заключенных заказчиками с привязкой к закупкам, по результатам размещения которых они заключены;
- ведение информации о контрактах, заключенных на всех уровнях бюджетной системы Российской Федерации, включая информацию о контрактах, заключенных с единственным поставщиком, также

| | | |
|------------------|--------|---------|
| Наименование ПС: | ППО УЗ | |
| Код документа: | | Стр. 11 |

информацию об изменениях контрактов, об их исполнении или расторжении.

Подсистема управления закупками в части формирования сведений реестра банковских гарантий позволяет выполнять следующие функции:

- размещение в реестре банковских гарантий информации о банковских гарантиях (изменений информации о банковской гарантии);
- формирование выписки из реестре банковских гарантий;
- формирование сведений о событиях по размещению информации в журнале событий;
- размещение (размещение) сведений об отказе заказчика в принятии банковской гарантии;
- поиск банковских гарантий в реестре по полям структурированной информации.

1.3. Уровень подготовки пользователей

Пользователям системы рекомендуется иметь навыки работы с персональным компьютером под управлением операционной системы Microsoft Windows, а также навыки работы с пакетом Microsoft Office и Интернет-браузерами.

1.4. Перечень документации, с которой необходимо ознакомиться пользователю

Перед началом работы с Системой рекомендуется:

- Ознакомиться с системой нормативно-правовых актов по вопросам государственных и муниципальных заказов/закупок в РФ.

| | | |
|-------------------------|---------------|----------------|
| Наименование ПС: | ППО УЗ | |
| Код документа: | | Стр. 12 |

- Ознакомиться с Руководством пользователя (настоящий документ).
- Ознакомиться с документом «Инструкция по настройке рабочего места пользователя». Данный документ доступен для ознакомления на Официальном сайте ЕИС.

1.5. Список принятых терминов и сокращений

Таблица 1 – Список принятых терминов и сокращений

| Термин, сокращение | Обозначение |
|--|--|
| АС | Автоматизированная система. |
| БО | Бюджетное обязательство. |
| Официальный сайт ЕИС, Система | Официальный сайт ЕИС в информационно-телекоммуникационной сети «Интернет», посредством которого обеспечивается размещение информации в ичном доступе. |
| ЕГРИП | Единый государственный реестр индивидуальных предпринимателей. |
| ЕГРЮЛ | Единый государственный реестр юридических лиц. |
| Информация о контракте (его изменении) | Документ «Информация о государственном или муниципальном контракте, или гражданско-правовом договоре (его изменении), заключенном по итогам размещения закупки». |
| Информация об исполнении (о расторжении) контракта | Документ «Информация об исполнении (о расторжении) государственного или муниципального контракта, или гражданско-правового договора». |
| Заказ | Заказ на поставку товаров, выполнение работ, оказание услуг для государственных или муниципальных нужд, размещаемый на Официальном сайте ЕИС в соответствии с действующим законодательством. |

| | | |
|-------------------------|---------------|----------------|
| Наименование ПС: | ППО УЗ | |
| Код документа: | | Стр. 13 |

| Термин, сокращение | Обозначение |
|-------------------------------|---|
| Заказчик | <p>Государственный орган (в том числе орган государственной власти), Государственная корпорация по атомной энергии «Росатом», орган управления государственным внебюджетным фондом либо государственное казенное учреждение, действующие от имени Российской Федерации или субъекта Российской Федерации, уполномоченные принимать бюджетные обязательства в соответствии с бюджетным законодательством Российской Федерации от имени Российской Федерации или субъекта Российской Федерации и осуществляющие закупки;</p> <p>муниципальный орган или муниципальное казенное учреждение, действующие от имени муниципального образования, уполномоченные принимать бюджетные обязательства в соответствии с бюджетным законодательством Российской Федерации от имени муниципального образования и осуществляющие закупки;</p> <p>бюджетное учреждение, осуществляющие закупки.</p> |
| Закон № 44-ФЗ | Федеральный закон от 05.04.2013 № 44-ФЗ (ред. от 28.12.2013) «О контрактной системе в сфере закупок товаров, работ, услуг для обеспечения государственных и муниципальных нужд». |
| Закупка | <p>Закупка товара, работы, услуги для обеспечения государственных или муниципальных нужд - совокупность действий, осуществляемых в установленном Законом №44-ФЗ порядке заказчиком и направленных на обеспечение государственных или муниципальных нужд. Закупка начинается с определения поставщика (подрядчика, исполнителя) и завершается исполнением обязательств сторонами контракта. В случае, если в соответствии с настоящим Федеральным законом не предусмотрено размещение извещения об осуществлении закупки или направление приглашения принять участие в определении поставщика (подрядчика, исполнителя), закупка начинается с заключения контракта и завершается исполнением обязательств сторонами контракта.</p> |

| | | |
|-------------------------|---------------|----------------|
| Наименование ПС: | ППО УЗ | |
| Код документа: | | Стр. 14 |

| Термин, сокращение | Обозначение |
|--|--|
| Личный кабинет, ЛК ЕИС | Рабочая область организации на Официальном сайте ЕИС, определяющая набор функций для зарегистрированной на Официальном сайте организации. |
| МНН | Международное непатентованное наименование, уникальное наименование действующего вещества лекарственного средства, рекомендованное Всемирной организацией здравоохранения. |
| ОПЗ | Организация, осуществляющая полномочия заказчика на осуществление закупок на основании договора (соглашения) в соответствии с частью 6 статьи 15 Федерального закона № 44-ФЗ (ред. от 28.12.2013). |
| Определение поставщика (подрядчика, исполнителя) | Совокупность действий, которые осуществляются заказчиками в порядке, установленном настоящим Федеральным законом, начиная с размещения извещения об осуществлении закупки товара, работы, услуги для обеспечения государственных нужд (федеральных нужд, нужд субъекта Российской Федерации) или муниципальных нужд либо в установленных настоящим Федеральным законом случаях с направления приглашения принять участие в определении поставщика (подрядчика, исполнителя) и завершаются заключением контракта. |
| Подсистема управления закупками | Подсистема управления закупками Государственной интегрированной информационной системы управления общественными финансами «Электронный бюджет». |
| Подсистемы | Подсистема управления закупками в части формирования сведений реестра контрактов и реестра банковских гарантий и Подсистема управления расходами в части ведения реестра соглашений о предоставлении субсидий Государственной интегрированной информационной системы управления общественными финансами «Электронный бюджет». |
| ПУ РК РБГ | Подсистема управления закупками в части формирования сведений реестра контрактов и реестра банковских гарантий Государственной |

| | | |
|-------------------------|---------------|----------------|
| Наименование ПС: | ППО УЗ | |
| Код документа: | | Стр. 15 |

| Термин, сокращение | Обозначение |
|--|--|
| | интегрированной информационной системы управления общественными финансами «Электронный бюджет». |
| ПУР | Подсистема управления расходами Государственной интегрированной информационной системы управления общественными финансами «Электронный бюджет». |
| Рабочая область | Набор пользовательских функций для зарегистрированной в разрабатываемых подсистемах организации. |
| РФ | Российская Федерация. |
| Уполномоченный орган, уполномоченное учреждение | Уполномоченный орган или уполномоченное учреждение - государственный орган, муниципальный орган, казенное учреждение, на которые возложены полномочия, предусмотренные статьей 26 Закона №44-ФЗ (ред. от 28.12.2013). |
| ФК | Федеральное казначейство. |
| Электронный документ | Документ, в котором информация представлена в электронно-цифровой форме (например, документ в виде файла). Электронный документ в виде файла, должен допускать возможность поиска и копирования произвольного фрагмента текста, после его сохранения на технических средствах пользователей. |
| ФАП | Фонд алгоритмов и программ Федерального казначейства. |
| ЭП | Электронная подпись. |

| | | |
|------------------|--------|---------|
| Наименование ПС: | ППО УЗ | |
| Код документа: | | Стр. 16 |

2. НАЗНАЧЕНИЕ И УСЛОВИЯ ПРИМЕНЕНИЯ

2.1. Виды деятельности, функции

Подсистема управления закупками в части формирования сведений реестра банковских гарантий предназначена для размещения информации о банковских гарантиях, выдаваемых банками в качестве обеспечения заявок и обеспечения исполнения контрактов, а также для формирования и размещения сведений об отказе в банковской гарантии, в части реестра контрактов предназначена для формирования и размещения информации о контрактах (его изменении), информации об исполнении (о расторжении) контракта.

2.2. Полномочия организаций

Полномочия организаций приведены в списке ниже:

- Заказчик;
- Уполномоченный орган;
- Уполномоченное учреждение;
- Организация, осуществляющая полномочия заказчика на осуществление закупок на основании соглашения в соответствии с частью 6 статьи 15 Федерального закона № 44-ФЗ;
- Заказчик, осуществляющий закупки в соответствии с частью 5 статьи 15 Федерального закона № 44-ФЗ;
- Банк;
- Организация, оказывающая услуги по обслуживанию пользователей ЕИС.

| | | |
|------------------|--------|---------|
| Наименование ПС: | ППО УЗ | |
| Код документа: | | Стр. 17 |

2.3. Полномочия пользователей ЕИС

Полномочия пользователей ЕИС представлены в Таблице 2:

Таблица 2 Полномочия пользователей ЕИС

| Полномочие организации | Ранее указанные полномочия | Новые полномочия |
|------------------------|---|--|
| Заказчик | <ul style="list-style-type: none"> ○ Администратор организации; ○ Уполномоченный специалист; ○ Специалист с правом согласования закупки; ○ Должностное лицо с правом подписи контракта; ○ Специалист с правом направления контракта участнику закупки. | <ul style="list-style-type: none"> ○ Администратор организации; ○ Руководитель; ○ Лицо, уполномоченное на размещение информации и документов; ○ Лицо, имеющее право подписи документов от имени организации. |
| Уполномоченный орган | <ul style="list-style-type: none"> ○ Администратор организации; ○ Уполномоченный специалист; ○ Специалист с правом согласования закупки; ○ Должностное лицо с правом подписи контракта; ○ Должностное лицо с правом подписи копии | <ul style="list-style-type: none"> ○ Администратор организации; ○ Руководитель; ○ Лицо, уполномоченное на размещение информации и документов; ○ Лицо, имеющее право подписи документов от имени организации. |

| | | |
|-------------------------|---------------|----------------|
| Наименование ПС: | ППО УЗ | |
| Код документа: | | Стр. 18 |

| Полномочие организации | Ранее указанные полномочия | Новые полномочия |
|-------------------------------|---|--|
| | <p>контракта</p> <ul style="list-style-type: none"> ○ Специалист с правом направления контракта участнику закупки; ○ Специалист с правом согласования закупки. | |
| Уполномоченное учреждение | <ul style="list-style-type: none"> ○ Администратор организации; ○ Уполномоченный специалист; ○ Специалист с правом согласования закупки; ○ Должностное лицо с правом подписи контракта; ○ Должностное лицо с правом подписи копии контракта ○ Специалист с правом направления контракта участнику закупки; ○ Специалист с правом согласования закупки. | <ul style="list-style-type: none"> ○ Администратор организации; ○ Руководитель; ○ Лицо, уполномоченное на размещение информации и документов; ○ Лицо, имеющее право подписи документов от имени организации. |
| Банк | <ul style="list-style-type: none"> ○ Администратор организации; ○ Дополнительный администратор; ○ Уполномоченный | <ul style="list-style-type: none"> ○ Администратор организации; ○ Дополнительный администратор; ○ Уполномоченный |

| | | |
|-------------------------|---------------|----------------|
| Наименование ПС: | ППО УЗ | |
| Код документа: | | Стр. 19 |

| Полномочие организации | Ранее указанные полномочия | Новые полномочия |
|---|---|--|
| | специалист. | специалист. |
| Заказчик, осуществляющий закупки в соответствии с частью 5 статьи 15 Федерального закона № 44-ФЗ | <ul style="list-style-type: none"> ○ Администратор организации; ○ Уполномоченный специалист. | <ul style="list-style-type: none"> ○ Администратор организации; ○ Руководитель; ○ Лицо, уполномоченное на размещение информации и документов. |
| Организация, оказывающая услуги по обслуживанию пользователей ЕИС | <ul style="list-style-type: none"> ○ Администратор организации; ○ Дополнительный администратор; ○ Уполномоченный специалист. | <ul style="list-style-type: none"> ○ Администратор организации; ○ Дополнительный администратор; ○ Уполномоченный специалист. |
| Организация, осуществляющая полномочия заказчика на осуществление закупок на основании соглашения в соответствии с частью 6 статьи 15 Федерального закона № 44-ФЗ | <ul style="list-style-type: none"> ○ Администратор организации; ○ Уполномоченный специалист; ○ Специалист с правом согласования закупки; ○ Должностное лицо с правом подписи контракта; ○ Специалист с правом направления контракта участнику закупки. | <ul style="list-style-type: none"> ○ Администратор организации; ○ Руководитель; ○ Лицо, уполномоченное на размещение информации и документов; ○ Лицо, имеющее право подписи документов от имени организации. |

| | | |
|------------------|--------|---------|
| Наименование ПС: | ППО УЗ | |
| Код документа: | | Стр. 20 |

2.4. Системные требования к рабочему месту пользователя

| Минимальные системные требования | | |
|--|---|-----------------------------------|
| 1 | Процессор | Тактовая частота не менее 1,3 ГГц |
| 2 | Оперативная память | Не менее 1 ГБ |
| 3 | Пропускная способность канала в Интернет | Не менее 256 Кбит/сек |
| Рекомендуемые системные требования | | |
| 1 | Процессор | Тактовая частота 2 ГГц и более |
| 2 | Оперативная память | Не менее 2 ГБ |
| 3 | Пропускная способность канала в Интернет | Не менее 512 Кбит/сек |
| Требования к установленному ПО для работы с ПУ РК/РБГ | | |
| 1 | Установленный Интернет-браузер: Internet Explorer (версии 10.0), либо любой другой браузер, поддерживающий Transport Layer Security (TLS v. 1.1 и выше, RFC 5246), с использованием российских криптографических стандартов; ПО CryptoPro CSP версий 3.6.1, 4.0. | |

| | | |
|------------------|--------|---------|
| Наименование ПС: | ППО УЗ | |
| Код документа: | | Стр. 21 |

3. ПОДГОТОВКА К РАБОТЕ

Для работы с Подсистемой управления закупками установочный дистрибутив не требуется.

Для работы с Подсистемой управления закупками используется Интернет-браузер.

Рекомендуемый для работы Интернет-браузер – Internet Explorer версии 10.0 и выше.

Для настройки рабочего места пользователя в части работы с электронной подписью ознакомьтесь с документом «Инструкция по настройке рабочего места пользователя». Данный документ доступен для ознакомления на Официальном сайте ЕИС.

| | | |
|------------------|--------|---------|
| Наименование ПС: | ППО УЗ | |
| Код документа: | | Стр. 22 |

4. ОПИСАНИЕ ОПЕРАЦИЙ

В данном разделе описываются операции с Подсистемой управления закупками в части формирования сведений реестра контрактов и реестра банковских гарантий Государственной интегрированной информационной системы управления общественными финансами «Электронный бюджет».

Для каждого конкретного пользователя могут быть доступны не все операции из описанных ниже. Перечень доступных операций зависит от роли пользователя и настроек ПУ РК/РБГ.

4.1. Вход в личный кабинет Подсистемы

Для входа в личный кабинет Подсистемы с сайта Государственной интегрированной информационной системы управления общественными финансами «Электронный бюджет» введите в адресной строке браузера адрес сайта: <http://budget.gov.ru>. Отображается главная страница Государственной интегрированной информационной системы управления общественными финансами «Электронный бюджет». Нажмите на пункт верхнего горизонтального меню «Бюджет». Отображается страница «Бюджет» (Рисунок 1).



Рисунок 1. Кнопка «Переход в личный кабинет подсистемы»

Для перехода к работе с реестром банковских гарантий необходимо нажать на пункт «Реестр банковских гарантий» в разделе «Расходы» на странице «Бюджет» (Рисунок 2).

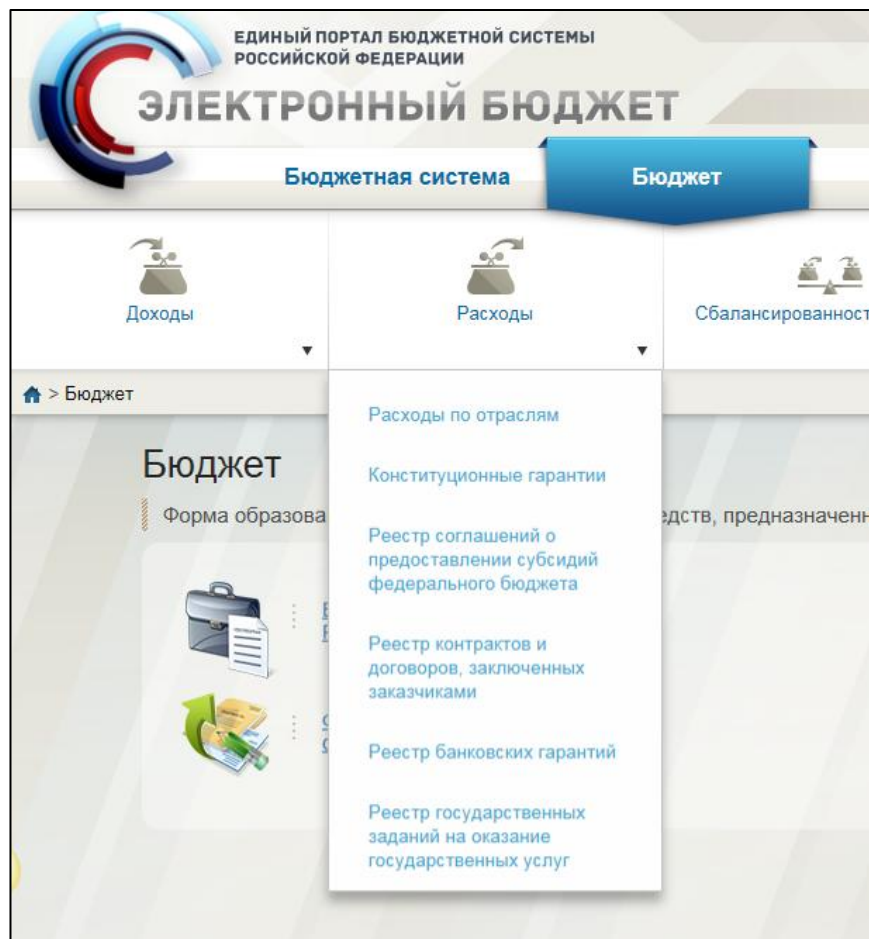


Рисунок 2. Раздел «Расходы» на странице «Бюджет»

После нажатия отобразится страница «Реестр банковских гарантий». Для перехода в личный кабинет Подсистемы управления закупками для работы с реестром банковских гарантий необходимо нажать на кнопку «Переход к формированию информации и документов для включения в реестр банковских гарантий» и осуществить вход с использованием сертификата пользователя ЕИС.

Для перехода к работе с реестром контрактов необходимо на странице «Бюджет» ГИИС «Электронный бюджет» (см. Рисунок 1) нажать на пункт «Реестр контрактов и договоров, заключенных заказчиками» в разделе «Расходы» (см. Рисунок 2).

Отобразится страница «Реестр контрактов и договоров, заключенных заказчиками». Для перехода в личный кабинет Подсистемы управления

| | | |
|------------------|--------|---------|
| Наименование ПС: | ППО УЗ | |
| Код документа: | | Стр. 25 |

закупками для работы с реестром контрактов необходимо нажать на кнопку «Переход к формированию информации и документов для включения в реестр контрактов, заключенных заказчиками», расположенную в нижней части страницы и осуществить вход с использованием сертификата пользователя ЕИС.

Подробно процедура регистрации организации, администратора организации и специалиста для работы в Единой информационной системе, а также процедура настройки уведомлений пользователей описаны в документе «Руководство пользователя ЕИС», размещенном в разделе «Документы» Официального сайта ЕИС.

После входа в ЛК Подсистемы управления закупками отображается страница ЛК в соответствии с полномочиями организации пользователя.

При наличии прав работы с реестром банковских гарантий отображается страница реестра банковских гарантий (Рисунок 3).

Реестр банковских гарантий закрытой части сайта

Параметры поиска + Создать информацию о банковской гарантии

| | | | |
|--|--|--|------------------------------------|
| Тип обеспечения | Обеспечение заявки; Обеспечение исполнения контракта | Наименование заказчика, банка | Введите ИНН или часть наименования |
| Федеральный закон | <input checked="" type="radio"/> 44-ФЗ <input type="radio"/> 94-ФЗ | Дата выдачи банковской гарантии | Дата начала — Дата окончания |
| Номер извещения об осуществлении закупки | Выберите значение из реестра | Сумма банковской гарантии | Минимальная — Максимальная |
| Реестровый номер контракта | Выберите значение из реестра | Срок действия банковской гарантии | Дата начала — Дата окончания |
| Номер реестровой записи | | Наименование / фамилия поставщика (подрядчика, исполнителя), ИНН | Введите ИНН или часть наименования |
| Дата публикации | Дата начала — Дата окончания | <input type="button" value="Найти"/> <input type="button" value="Очистить"/> | |
| Дата обновления | Дата начала — Дата окончания | | |
| Статус реестровой записи | Опубликовано; Отказано в принятии; Прекращены | | |

Отображать проекты документов

Скрыть параметры поиска

Выгрузить найденные записи в Excel

Проекты документов (283)
Опубликовано (327)
Отказано в принятии (82)
Прекращены обязательства поставщика (4)
Прекращены обязательства банка-гаранта (5)
Недействительно (73)

[Все \(774\)](#)

Первичная информация о банковской гарантии

Проект документа

Наименование банка-гаранта:
Тестовая организация ФКС 2

Наименование заказчика-бенефициара:
Тестовая организация 2

Банковская гарантия от 30.06.2015г.

Наименование поставщика (подрядчика, исполнителя)-принципала:
ООО "ЛИНФАРМ"

Последнее изменение: 30.06.2015 19:59 (МСК+7)

1 000,00
Российский рубль

Измененная информация о банковской гарантии

Проект документа для реестровой записи № 0121444444442150159

Наименование банка-гаранта:
Тестовая организация ФКС 2

Наименование заказчика-бенефициара:
Тестовая организация 3

Банковская гарантия от 12.06.2015г.

Наименование поставщика (подрядчика, исполнителя)-принципала:
Северин Сергей Северинович

Последнее изменение: 30.06.2015 18:45 (МСК+7)

200 000,00
Российский рубль

Рисунок 3. Страница реестра банковских гарантий в личном кабинете Подсистемы управления закупками

Для перехода к реестру контрактов нажмите на гиперссылку «Реестр контрактов» или «Контракты, не принадлежащие организации» в блоке «Реестры» (при наличии прав для работы с реестром контрактов). Отображается страница реестра контрактов, открытая на соответствующем разделе. В левом вертикальном меню отображаются блоки:

- «Организация»;
- «Пользователь»;
- «Закупки» - содержит гиперссылку для перехода в ЛК ЕИС;
- «Реестр контрактов»;

| | | |
|------------------|--------|---------|
| Наименование ПС: | ППО УЗ | |
| Код документа: | | Стр. 27 |

- «Реестры» - содержит гиперссылку «Реестр банковских гарантий» для перехода к реестру банковских гарантий в ЛК Подсистемы.

При входе в ЛК пользователя организации с полномочием Организация, оказывающая услуги по обслуживанию пользователей ЕИС, отображается страница реестра контрактов для организации с полномочием Организация, оказывающая услуги по обслуживанию пользователей ЕИС, в левом вертикальном меню отображаются следующие блоки:

- «Организация»;
- «Пользователь»;
- «Контракты».

Для выхода из ЛК Подсистемы нажмите на кнопку «Выйти» в верхней части страницы.

При осуществлении входа в личный кабинет Подсистемы пользователя, с любым полномочием, кроме перечисленных в пункте 2.2, отображается окно с сообщением о невозможности входа в Подсистему (Рисунок 4).

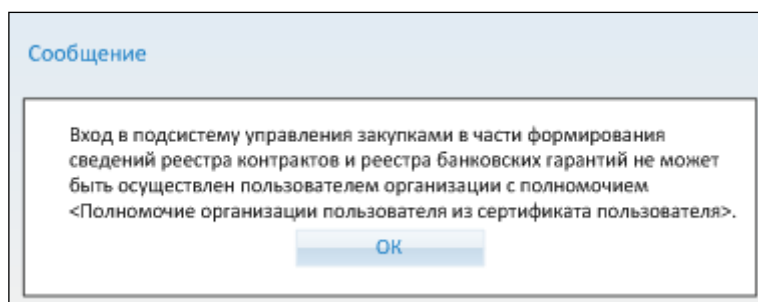


Рисунок 4. Окно с сообщением о невозможности входа в Подсистему

4.2. Переход в ЛК ЕИС

Для перехода в ЛК ЕИС нажмите на гиперссылку «Личный кабинет» на официальном сайте ЕИС, расположенную в блоке «Закупки». Осуществляется переход в ЛК пользователя ЕИС. Подробно процедура регистрации организации, администратора организации и специалиста для

| | | |
|------------------|--------|---------|
| Наименование ПС: | ППО УЗ | |
| Код документа: | | Стр. 28 |

работы на ЕИС, а также авторизация в системе описаны в документе «Инструкция по регистрации организаций и пользователей в Единой информационной системе», размещенном в разделе «Документы» Официального сайта ЕИС.

При наличии у пользователя прав для работы с реестром контрактов или реестром банковских гарантий на странице ЛК ЕИС в левом вертикальном меню отображается блок «Система «Электронный бюджет»», содержащий гиперссылки:

- «Реестр контрактов» - отображается при наличии у пользователя прав для работы с реестром контрактов;
- «Реестр банковских гарантий» - отображается при наличии у пользователя прав для работы с реестром банковских гарантий.

4.3. Назначение пользователю прав для работы с реестром банковских гарантий

4.3.1. Назначение прав пользователям организаций с полномочием Банк

Для назначения пользователю организации с полномочием Банк прав для работы с реестром банковских гарантий осуществите вход в ЛК ЕИС в роли Администратора организации или Дополнительного администратора с полномочием Банк. В блоке «Администрирование» левого вертикального меню нажмите на пункт «Пользователи организации». Система отображает страницу со списком пользователей (Рисунок 5).

Зарегистрированные пользователи организации

Пользователь:

Полномочия пользователя:

Администратор Должностное лицо с правом подписи контракта

Уполномоченный специалист Специалист с правом направления шаблона контракта участнику

Специалист Специалист с правом согласования закупки

Дата регистрации: с по

Найти

Всего: 5

| Статус | Логин | Фамилия | Имя | Отчество | Полномочия | Дата регистрации |
|--------|----------|-----------|---------|--------------|--|------------------|
| ✓ | avtamon | Абрамов | Дмитрий | Владимирович | Администратор | 25.12.2013 11:54 |
| ✓ | valuev | Валуев | Николай | Викторович | Администратор, Уполномоченный специалист | 25.12.2013 12:16 |
| ✓ | vasilkov | Васильков | Иван | Иванович | Уполномоченный специалист | 25.12.2013 21:42 |

Рисунок 5. Страница «Зарегистрированные пользователи организации»

Страница содержит блок поиска и таблицу со списком пользователей. Для просмотра регистрационных данных пользователя, назначения прав и его блокировки/разблокировки выберите соответствующий пункт в выпадающем меню (Рисунок 6).

Всего: 5

| Статус | Логин | Фамилия | Имя | Отчество | Полномочия | Дата регистрации |
|--------|------------------|-----------|---------|--------------|--|------------------|
| ✓ | avtamon | Абрамов | Дмитрий | Владимирович | Администратор | 25.12.2013 11:54 |
| ✓ | valuev | Валуев | Николай | Викторович | Администратор, Уполномоченный специалист | 25.12.2013 12:16 |
| ✓ | vasilkov | Васильков | Иван | Иванович | Уполномоченный специалист | 25.12.2013 21:42 |
| ✓ | delete1_vasilkov | Васильков | Иван | Иванович | Уполномоченный специалист | 25.12.2013 12:12 |
| ✓ | vasilkov222 | Васильков | Иван | Иванович | Специалист | 25.12.2013 20:45 |

Выпадающее меню для пользователя vasilkov:

- Регистрационные данные
- Права доступа пользователя
- Заблокировать пользователя

Рисунок 6. Выпадающее меню

Для назначения прав пользователю выберите пункт «Права доступа пользователя». Система отображает вкладку «Права доступа» (Рисунок 7).

Пользователи организации ▶ **Валуев Николай Викторович**
Зарегистрирован 14 март 2016 г. 19:01

Регистрационные данные | **Права доступа**

Работа с Реестром банковских гарантий

- Просмотр реестра банковских гарантий
 - Формирование/редактирование информации о выданной банковской гарантии
 - Удаление информации о выданной банковской гарантии
 - Размещение информации о выданной банковской гарантии
 - Формирование/редактирование измененной информации о выданной банковской гарантии
 - Удаление измененной информации о выданной банковской гарантии
 - Размещение измененной информации о выданной банковской гарантии
 - Формирование/редактирование информации о недействительности информации о выданной банковской гарантии
 - Удаление информации о недействительности информации о выданной банковской гарантии
 - Размещение информации о недействительности информации о выданной банковской гарантии
 - Предоставление доступа к реестровым записям другого банка
 - Закрепление реестровых записей за обособленными подразделениями

Другие функции

- Ведение субреестра поставщиков

Сохранить | Отмена

Последнее изменение: **Валуев Н. В.** 19.06.2016 13:19

Пользователи организации ▶ **Валуев Николай Викторович**

Рисунок 7. Вкладка «Права доступа»

Назначьте выбранному пользователю необходимые функции, установив отметки в соответствующие поля, нажмите на кнопку «Сохранить».

Для просмотра журнала действий пользователей организации нажмите на соответствующий пункт вертикального меню в блоке «Администрирование». Система отображает страницу «Журнал действий пользователя» (Рисунок 8).

ЖУРНАЛ ДЕЙСТВИЙ ПОЛЬЗОВАТЕЛЕЙ

Параметры поиска

Исполнитель:

IP-адрес:

Дата события: с 24.02.2014 по 24.02.2014

Класс события: Все классы

Событие: Все события

Содержание уведомления:

| Дата и время события | Класс события | Событие | Содержание уведомления | Код объекта | Исполнитель | Организация исполнителя | IP-адрес | |
|----------------------|--|-----------------------|---|---------------|-------------|--|--------------|--|
| 24.02.2014 19:32 | Вход в личный кабинет (авторизация) пользователя | Вход в личный кабинет | Осуществлен вход в личный кабинет пользователя организации: ИНН 4444444502, КПП 444444502 ОАО «Сбербанк России» | USERS.2200171 | valuev | ОАО «Сбербанк России» ИНН:4444444502 Полномочия:Банк | 86.57.158.78 | |
| 24.02.2014 19:02 | Вход в личный кабинет (авторизация) пользователя | Вход в личный кабинет | Осуществлен вход в личный кабинет пользователя организации: ИНН 4444444502, КПП 444444502 ОАО «Сбербанк России» | USERS.2200171 | valuev | ОАО «Сбербанк России» ИНН:4444444502 Полномочия:Банк | 86.57.158.78 | |
| 24.02.2014 17:53 | Вход в личный кабинет (авторизация) пользователя | Вход в личный кабинет | Осуществлен вход в личный кабинет пользователя организации: ИНН 4444444502, КПП 444444502 ОАО «Сбербанк России» | USERS.2200171 | valuev | ОАО «Сбербанк России» ИНН:4444444502 Полномочия:Банк | 86.57.158.78 | |
| 24.02.2014 17:25 | Вход в личный кабинет (авторизация) пользователя | Вход в личный кабинет | Осуществлен вход в личный кабинет пользователя организации: ИНН 4444444502, КПП 444444502 ОАО «Сбербанк России» | USERS.2200171 | valuev | ОАО «Сбербанк России» ИНН:4444444502 Полномочия:Банк | 86.57.158.78 | |

Рисунок 8. Страница «Журнал действий пользователя»

При необходимости воспользуйтесь блоком поиска. Задайте поисковый запрос, нажмите на кнопку «Найти».

4.3.2. Обособленные подразделения организации

После регистрации организации с полномочием «Банк» через ЕСИА в ЛК Администратора организации или Дополнительного администратора доступна возможность формирования и ведения информации об обособленных подразделениях банка, закрепления уполномоченных специалистов банка за головным банком или обособленными подразделениями банка.

Для перехода к странице «Обособленные подразделения организации» в Личном кабинете администратора организации с полномочием «Банк» в вертикальном меню в разделе «Администрирование» выберите пункт «Подразделения организации» (Рисунок 9).

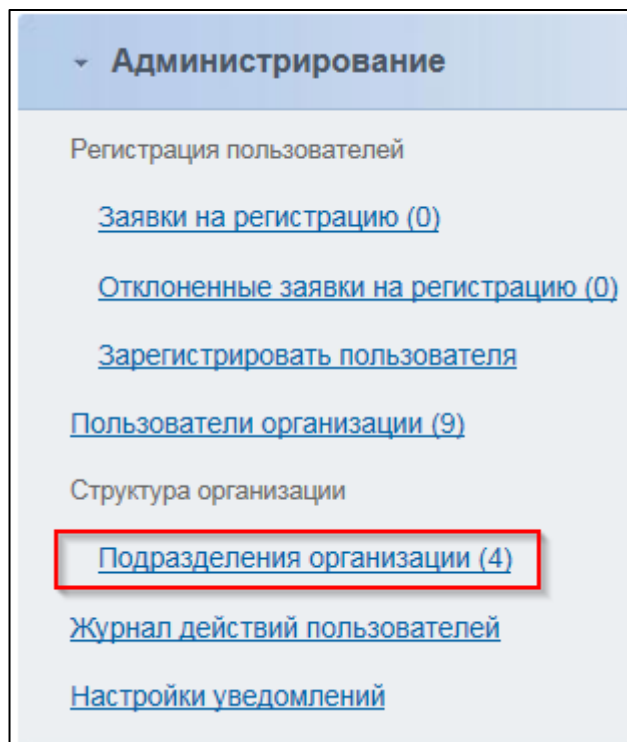


Рисунок 9 Блок «Администрирование», пункт меню «Подразделения организации»

Отображается страница «Обособленные подразделения организации» (Рисунок 10):

Обособленные подразделения организации + Добавить обособленное подразделение

Всего подразделений: 3

| Статус | Наименование | КПП | Место нахождения | Доступ к сведениям |
|--------|-----------------|-----------|---------------------------------------|--------------------|
| ✓ | Филиал банка №4 | 423423423 | г. Москва, ул. Тверская, д.1 | Все |
| ✓ | Филиал №1 банка | 124555666 | г. Санкт-Петербург, ул. Снежная, д.17 | Только свои |
| ✓ | Филиал №2 банка | 222555444 | г. Киров, ул. Первомайская, д.15 | Все |

[Назад](#)

Рисунок 10 Страница «Обособленные подразделения организации»

В контекстном меню организаций доступны следующие пункты:

- Информация о подразделении – при выборе отображается страница «Редактирование обособленного подразделения» (см. п. 4.3.2.2);

- Удалить подразделение – при выборе система отображает предупреждающее сообщение. В случае согласия подразделение будет удалено;
- Заблокировать (разблокировать) подразделение – при выборе отображается страница «Блокирование подразделения» (см. п. 4.3.2.3).

4.3.2.1. Создание обособленного подразделения

Для создания обособленного подразделения на странице «Обособленные подразделения организации» нажмите на гиперссылку «Добавить обособленное подразделение» (Рисунок 11):

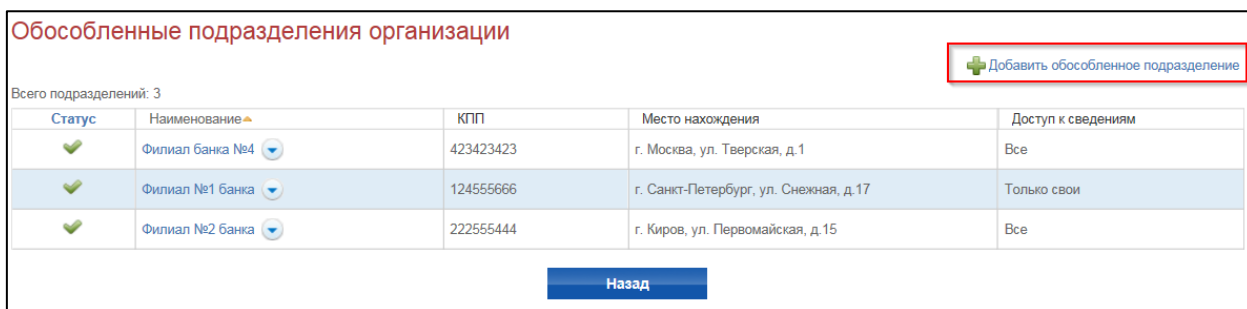


Рисунок 11 Гиперссылка «Добавить обособленное подразделение»

Отображается страница «Создание обособленного подразделения» (Рисунок 12):

Обособленные подразделения » Создание обособленного подразделения

Общая информация

Наименование *

КПП

Место нахождения *

Телефон * +7 ()
Код страны Код города Номер телефона

Адрес электронной почты *

Факс +7 ()
Код страны Код города Номер телефона

Контактное лицо *
Фамилия *
Имя *
Отчество *

Область доступа к размещаемым сведениям

Доступ ко всем сведениям, размещаемым организацией и обособленными подразделениями

Доступ к сведениям, размещаемым обособленным подразделением

Рисунок 12 Страница «Создание обособленного подразделения»

Заполните поля необходимой информацией. В блоке «Область доступа к размещаемым сведениям» для создаваемой организации возможно предоставить доступ к сведениям, размещаемым самим обособленным подразделением или доступ ко всем сведениям, размещаемым организацией и обособленными подразделениями. Установите отметку в необходимом поле.

Для создания обособленного подразделения нажмите на кнопку «Сохранить», для отмены действий – «Отмена».

Разграничение видимости реестровых записей банковских гарантий в Личном кабинете организации с полномочием «Банк» осуществляется следующим образом.

Для пользователей, закрепленных за головной организацией банка:

- Отображаются все реестровые записи организации;
- Доступ к реестровым записям осуществляется на основании установленных прав доступа.

Для пользователей, закрепленных за подразделениями банка:

| | | |
|------------------|--------|---------|
| Наименование ПС: | ППО УЗ | |
| Код документа: | | Стр. 35 |

- Отображаются реестровые записи в зависимости от установленной для подразделения пользователя области видимости;
- Доступ к отображаемым реестровым записям осуществляется на основании установленных прав доступа.

4.3.2.2. Просмотр и редактирование обособленного подразделения

Для просмотра или редактирования сведений об обособленном подразделении в контекстном меню необходимого подразделения выберите пункт «Информация о подразделении». Отображается страница «Редактирование обособленного подразделения» (Рисунок 13):

Обособленные подразделения » Редактирование обособленного подразделения

Общая информация

Наименование *

КПП

Место нахождения *

Телефон *

Адрес электронной почты *

Факс

Контактное лицо *

Фамилия *

Имя *

Отчество *

Область доступа к размещаемым сведениям

Доступ ко всем сведениям, размещаемым организацией и обособленными подразделениями

Доступ к сведениям, размещаемым обособленным подразделением

Прикрепленные файлы

log1 21.06.2016 00:35

log1 21.06.2016 00:36

Последнее изменение: Валуев Н. В. 20.06.2016 18:29

Рисунок 13 Страница «Редактирование обособленного подразделения»

При необходимости внесите требуемые изменения и нажмите на кнопку «Сохранить».

| | | |
|------------------|--------|---------|
| Наименование ПС: | ППО УЗ | |
| Код документа: | | Стр. 36 |

4.3.2.3. Блокировка и разблокировка обособленного подразделения

В случае если для пользователей, закрепленных за обособленным подразделением, необходимо прекратить доступ в личный кабинет организации, следует заблокировать обособленное подразделение. Для этого в контекстном меню требуемого обособленного подразделения выберите пункт «Заблокировать подразделение». Отображается страница «Блокирование подразделения» (Рисунок 14):

Рисунок 14 Страница «Блокирование подразделения»

Система позволяет заблокировать как само подразделение, так и только возможность размещения новых сведений. Установите необходимую отметку, заполните обязательное поле «Причина блокировки» и приложите документы и блоке «Документы». Нажмите на кнопку «Заблокировать». Подразделение перейдет в статус «Заблокировано».

Для разблокировки обособленного подразделения в контекстном меню заблокированного подразделения выберите пункт «Разблокировать подразделение». Отображается страница «Разблокирование подразделения» (Рисунок 15):

Разблокирование подразделения

Наименование

Блокирование возможности размещения новых сведений
 Блокирование подразделения

Причина разблокировки *

Документы ▾

Путь к файлу *

Описание файла *

Рисунок 15 Страница «Разблокирование подразделения»

Аналогичным образом установите необходимую отметку о разблокировки подразделения или возможности размещения новых сведений, заполните обязательное поле «Причина разблокировки», приложите документы в блоке «Документы» и нажмите на кнопку «Разблокировать». Подразделение или возможность размещения сведений будет разблокировано.

4.3.2.4. Привязка пользователя к обособленному подразделению

Привязать пользователя к обособленному подразделения возможно только для банков, перерегистрированных через ЕСИА. Для пользователя, которого необходимо сделать представителем обособленного подразделения на странице «Регистрационные данные» установите отметку в поле «Представитель обособленного подразделения» (Рисунок 16):

Пользователи организации | Бобенко-тест Андрей Сергеевич
Зарегистрирован 23 август 2013 г. 16:25

Регистрационные данные | **Права доступа**

| | |
|---|-------------------------------------|
| Дата регистрации | 23.08.2013 |
| Полномочия пользователя | Уполномоченный специалист |
| Фамилия | Бобенко-тест |
| Имя | Андрей |
| Отчество | Сергеевич |
| Логин | bobenko |
| Должность * | Пользователь |
| Контактный телефон * | +7 (111) 111 Доб. |
| Адрес электронной почты * | testoos@yandex.ru |
| <input type="checkbox"/> Представитель обособленного подразделения: | Выберите обособленное подразделение |

Сохранить **Отмена**

Пользователи организации | Бобенко-тест Андрей Сергеевич

Рисунок 16 Страница просмотра регистрационных данных пользователя организации

Из выпадающего списка выберите обособленное подразделение, представителем которого необходимо сделать данного пользователя. Нажмите на кнопку «Сохранить». Если отметка в поле «Представитель обособленного подразделения» не установлена, пользователь закреплен за головной организацией банка.

4.3.3. Назначение прав пользователям организаций с полномочиями Заказчик, Уполномоченный орган, Уполномоченное учреждение, ОПЗ

Для назначения пользователю прав для работы с реестром банковских гарантий авторизуйтесь в ЛК ЕИС как Администратор организаций с полномочием Заказчик, Уполномоченный орган, Уполномоченное учреждение, Организация, осуществляющая полномочия заказчика на осуществление закупок на основании договора (соглашения) в соответствии с частью 6 статьи 15 Федерального закона № 44-ФЗ (ред. от 28.12.2013). Система отображает ЛК администратора организации с блоком «Администрирование».

Нажмите на пункт меню «Пользователи организации» в блоке «Администрирование». Система отображает страницу со списком пользователей (Рисунок 17).

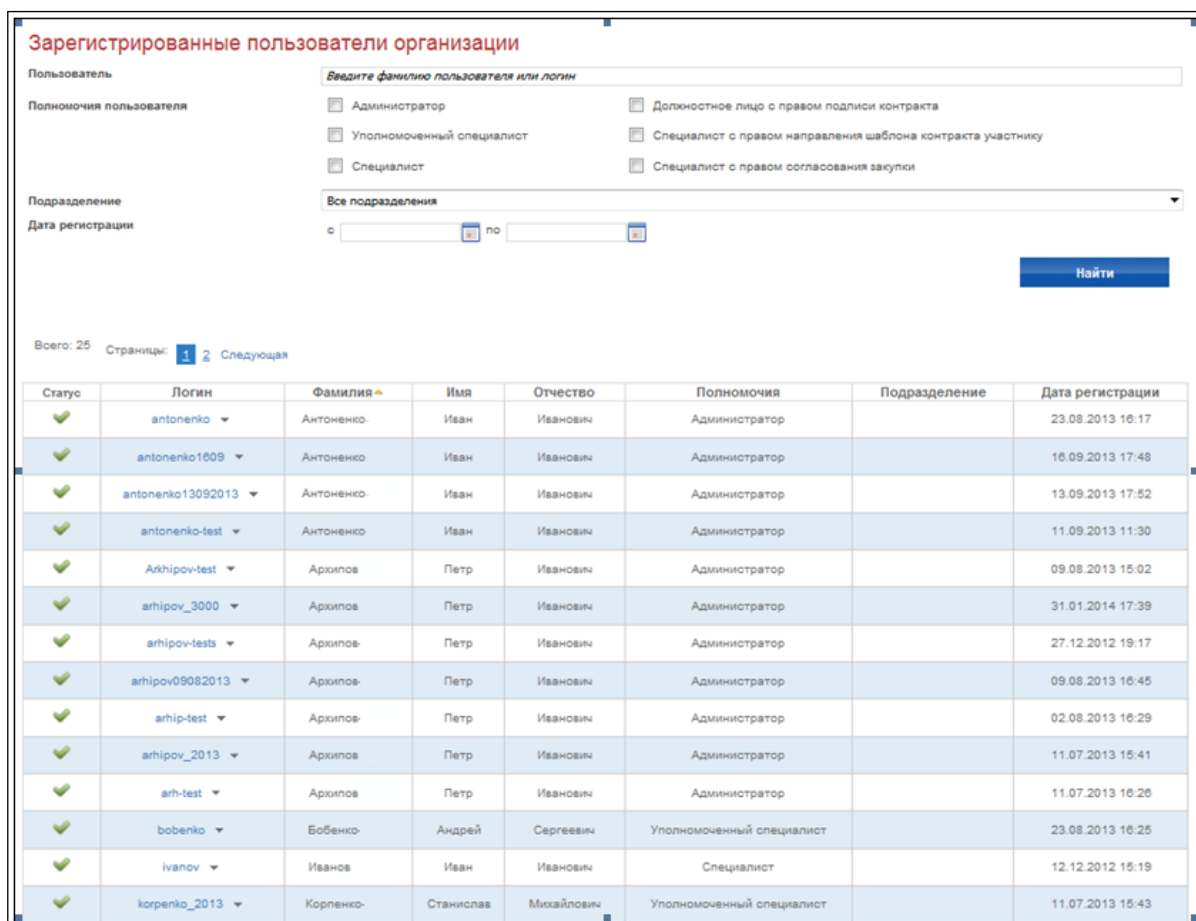


Рисунок 17. Страница «Зарегистрированные пользователи организации»

Страница содержит блок поиска и таблицу со списком пользователей. Для просмотра регистрационных данных пользователя, назначения прав и его блокировки/разблокировки выберите соответствующий пункт в выпадающем меню (Рисунок 18).



Рисунок 18. Выпадающее меню

| | | |
|------------------|--------|---------|
| Наименование ПС: | ШПО УЗ | |
| Код документа: | | Стр. 40 |

Для назначения прав пользователю выберите пункт меню «Права доступа пользователя». Система отображает вкладку «Права доступа». На вкладке «Права доступа» отображаются функции для назначения прав пользователю.

Для назначения пользователю прав работы с реестром банковских гарантий установите флажок в поле «Работа с реестром банковских гарантий», нажмите на кнопку «Сохранить».

4.4. Назначение прав пользователям организаций с полномочиями Заказчик, Уполномоченный орган, Уполномоченное учреждение, ОПЗ для работы с реестром контрактов

Для назначения пользователю прав для работы с реестром контрактов авторизуйтесь в ЛК ЕИС как Администратор организаций с полномочием Заказчик, Уполномоченный орган, Уполномоченное учреждение, Организация, осуществляющая полномочия заказчика на осуществление закупок на основании договора (соглашения) в соответствии с частью 6 статьи 15 Федерального закона № 44-ФЗ (ред. от 28.12.2013). Система отображает ЛК администратора организации с блоком «Администрирование».

Нажмите на пункт меню «Пользователи организации» в блоке «Администрирование». Система отображает страницу со списком пользователей. Вызовите контекстное меню пользователя, которому требуется назначить права для работы с Реестром контрактов (Рисунок 19). Нажмите на пункт «Права доступа пользователя».

| Статус | Логин | Фамилия | Имя | Отчество | Полномочия | Подразделение | Дата регистрации |
|--------|-------------------|----------------|--------|-----------|---------------------------|---------------|------------------|
| ✓ | perin | Егасова | Perin | А | Специалист | | 07.03.2014 09:11 |
| ✓ | test-test | | test | test | Специалист | | 03.10.2014 13:34 |
| ✓ | arshbe | | иби | Белизер | Специалист | | 02.09.2014 15:51 |
| ✓ | antonenk | Антоненко-тест | Иван | Иванович | Администратор | | 23.08.2013 16:17 |
| ✓ | antonenko-test | Антоненко-тест | Иван | Иванович | Администратор | | 11.09.2013 11:30 |
| ✓ | antonenko13092013 | Антоненко-тест | Иван | Иванович | Администратор | | 13.09.2013 17:52 |
| ✓ | antonenko1609 | Антоненко-тест | Иван | Иванович | Администратор | | 16.09.2013 17:48 |
| ✓ | arhipov-tests | Арипов-тест | Петр | Иванович | Администратор | | 27.12.2012 19:17 |
| ✓ | arhipov_2013 | Арипов-тест | Петр | Иванович | Администратор | | 11.07.2013 15:41 |
| ✓ | arh-test | Арипов-тест | Петр | Иванович | Администратор | | 11.07.2013 16:26 |
| ✓ | arhip-test | Арипов-тест | Петр | Иванович | Администратор | | 02.08.2013 16:29 |
| ✓ | Arhipov-test | Арипов-тест | Петр | Иванович | Администратор | | 09.08.2013 15:02 |
| ✓ | arhipov9082013 | Арипов-тест | Петр | Иванович | Администратор | | 09.08.2013 16:45 |
| ✓ | arhipov2014-test | Арипов-тест | Петр | Иванович | Администратор | | 27.05.2014 16:52 |
| ✓ | arhipov2014_est | Арипов-тест | Петр | Иванович | Администратор | | 21.06.2014 17:49 |
| ✓ | bobenko | Бобенко-тест | Андрей | Сергеевич | Уполномоченный специалист | | 23.08.2013 16:25 |

Рисунок 19. Контекстное меню пользователя

Нажмите на пункт «Права доступа пользователя». Система отображает вкладку «Права пользователя» (Рисунок 20).

Другие функции

- Просмотр реестра закупок в закрытой части
- Переходы между этапами определения поставщика (подрядчика, исполнителя) (в ручном режиме)
- Работа с реестром планов закупок
- Работа с реестром планов-графиков
- Работа с общественным обсуждением крупных закупок
- Работа с реестром Банковских гарантий
- Ведение реестра комиссий
- Ведение субреестра поставщиков

Работа с реестром контрактов

- Создание информации о контракте
- Поддача на публикацию информации о контракте
- Создание информации об изменении контракта
- Поддача на публикацию информации об изменении контракта
- Создание информации об исполнении (о расторжении) контракта
- Поддача на публикацию информации об исполнении (о расторжении) контракта
- Подтверждение сведений об аннулировании реестровой записи

Работа с дополнительной информацией о закупках, об исполнении контрактов

- Информация о непредоставлении участником закупки сведений о выгодоприобретателях
- Информация о непредоставлении участником закупки сведений о субподрядчиках, субисполнителях
- Решение об одностороннем отказе от исполнения контракта
- Размещение информации о недействительности дополнительной информации о закупках, об исполнении контрактов

Работа с отчетами заказчиков

- Отчеты об объеме закупок у субъектов малого предпринимательства, социально ориентированных некоммерческих организаций
- Отчеты об исполнении контракта (результатах отдельного этапа исполнения контракта)
- Отчеты с обоснованием закупки у единственного поставщика (подрядчика, исполнителя)
- Информация о недействительности сведений об отчете заказчика

Рисунок 20. Страница для настройки прав пользователя

Установите флажки в поля с необходимыми правами пользователя. Нажмите на кнопку «Сохранить».

| | | |
|------------------|--------|---------|
| Наименование ПС: | ППО УЗ | |
| Код документа: | | Стр. 42 |

4.4.1. Работа пользователя ОПЗ в разделе «Реестр контрактов»

Права пользователя организации ОПЗ определяются согласно правам пользователя в подтвержденных незаблокированных связях организации ОПЗ с организациями заказчиками.

В личном кабинете пользователя ОПЗ, гиперссылка «Сформировать информацию о контракте» доступна в случае, если для данного пользователя, хотя бы в одной действующей связи с установлено право «Создание информации о контракте».

При формировании информации о контракте, в поле «Полное наименование заказчика» доступны только те заказчики, для которых есть действующая связь с ОПЗ и для текущего пользователя в такой связи установлено право «Создание информации о контракте».

При формировании изменения информации о контракте, в поле «Полное наименование заказчика» доступны только те заказчики, для которых есть действующая связь с ОПЗ и для текущего пользователь в такой связи установлено право «Создание информации об изменении контракта».

Определение прав доступа пользователя ОПЗ на работу с информацией о контракте (его изменении) следует различать в зависимости от работы в ЛК в разделе «Реестр контрактов» или в разделе ЛК «Контракты, не принадлежащие организации».

В личном кабинете пользователя ОПЗ, гиперссылка «Сформировать информацию о контракте» доступна в случае, если для данного пользователя, хотя бы в одной действующей связи с установлено право «Создание информации о контракте».

Права пользователя ОПЗ на работу с проектами контрактов, создание/размещение изменения контракта, создание/размещение информации об исполнении (о расторжении) контракта определяются на

| | | |
|------------------|--------|---------|
| Наименование ПС: | ППО УЗ | |
| Код документа: | | Стр. 43 |

основании установленных прав пользователя на работу с РК в действующей связи с заказчиком, указанным в контракте (проекте или действующем размещенном) в поле «Полное наименование заказчика».

При нажатии пользователем гиперссылки или выборе пункта меню, Системой производится проверка, того, что данное действие доступно для пользователя согласно установленным правам в связи с заказчиком, указанным в выбранном контракте в поле «Полное наименование заказчика». Если действие доступно, то оно осуществляется, если действие недоступно согласно правам, указанным в связи с данным заказчиком, то действие не выполняется, а пользователю отображается сообщение «Данное действие недоступно для пользователя согласно установленным правам доступа».

Например, если в проекте контракта указана организация «Заказчик 1», то редактировать данный контракт пользователь может, только если в действующей связи с данным заказчиком (Заказчик 1) для пользователя установлено право «Создание информации о контракте», иначе при попытке редактирования отображается информационное сообщение об отсутствии прав доступа. Если, например, для размещенного контракта в действующей версии указана организация «Заказчик 1», то создавать информацию об исполнении (о расторжении) контракта, пользователь может только если в действующей связи с данным заказчиком (Заказчик 2) для пользователя установлено право «Создание информации об исполнении (о расторжении) контракта», иначе при попытке осуществления действия отображается информационное сообщение об отсутствии прав доступа.

4.4.2. Работа пользователя ОПЗ в разделе «Контракты, не принадлежащие организации»

В разделе ЛК «Контракты, не принадлежащие организации» всем пользователям ОПЗ доступен просмотр карточки контракта. Функция внесения изменений в информацию о контракте (в выпадающем меню и

| | | |
|------------------|--------|---------|
| Наименование ПС: | ППО УЗ | |
| Код документа: | | Стр. 44 |

карточке) доступна пользователю ОПЗ, в случае, если хотя бы в одной утвержденной незаблокированной связи (организации ОПЗ с заказчиками), для данного пользователя установлено право на внесение изменений в информацию о контракте. Функция размещения изменения информации о контракте доступна (в меню и на форме редактирования), в случае, если хотя бы в одной утвержденной незаблокированной связи (организации ОПЗ с заказчиками), для данного пользователя установлено право на размещение изменений в информацию о контракте.

4.5. Работа с реестром банковских гарантий (организация с полномочием «Банк»)

4.5.1. Просмотр реестра банковских гарантий

Для просмотра реестровых записей банковских гарантий, сформированных организацией пользователя, откройте страницу «Реестр банковских гарантий» (Рисунок 21).

| | | |
|------------------|--------|---------|
| Наименование ПС: | ППО УЗ | |
| Код документа: | | Стр. 46 |

- «Прекращены обязательства банка-гаранта» - содержит реестровые записи банковских гарантий, по которым размещены сведения о возвращении банковской гарантии банку или об уведомлении, направляемом заказчиком банку, об освобождении от обязательств по банковской гарантии;
- «Реестровые записи других банков» - отображаются реестровые записи, к которым организации пользователя предоставлен доступ и банк-гарант которых отличается от организации пользователя;
- «Недействительно» содержит реестровые записи банковских гарантий, для которых размещены сведения о недействительности информации о банковской гарантии;
- «Все» содержит полный список реестровых записей.

4.5.2. Поиск информации о банковской гарантии

Для осуществления поиска задайте критерии поиска в блоке «Параметры поиска» (Рисунок 22).

Реестр банковских гарантий

Параметры поиска + Создать информацию о банковской гарантии

| | | | |
|--|--|---|--|
| Вид обеспечения | Обеспечение заявки; Обеспечение исполнения контра... | Номер реестровой записи | |
| Заказчик-бенефициар | Введите ИНН или часть наименования | Номер банковской гарантии, присвоенный кредитной организацией | |
| Банк-гарант | Введите ИНН или часть наименования | Дата выдачи банковской гарантии | Дата начала — Дата окончания |
| Подразделение банка | Головная организация | Сумма банковской гарантии | Минимальная — Максимальная |
| Поставщик (подрядчик, исполнитель) - принципал | Введите ИНН или часть наименования/ФИО | Срок действия банковской гарантии | Дата начала — Дата окончания |
| Федеральный закон | <input checked="" type="radio"/> 44-ФЗ <input type="radio"/> 94-ФЗ | Дата размещения | Дата начала — Дата окончания |
| Номер извещения об осуществлении закупки | Выберите значение из реестра | Дата обновления | Дата начала — Дата окончания |
| Идентификационный код закупки (ИКЗ) | Введите не менее пяти цифр идентификационного кода | Статус реестровой записи | Размещено; Отказано в принятии; Прекращены |
| Реестровый номер контракта | Выберите значение из реестра | <input checked="" type="checkbox"/> Отображать проекты документов | |

[Скрыть параметры поиска](#)

Рисунок 22 Форма поиска на странице реестра банковских гарантий

В параметрах поиска в поле «Обособленное подразделение» по умолчанию отображается обособленное подразделение банка, за которым закреплен пользователь банка или головная организация банка в ином случае.

Нажмите на кнопку «Найти». Система осуществляет поиск данных среди реестровых записей и документов. Для возврата к первоначальным настройкам поиска нажмите на кнопку «Очистить».

4.5.3. Выгрузка сведений из Реестра банковских гарантий в файл формата Excel

Для выгрузки сведений из Реестра банковских гарантий в файл формата Excel под блоком поиска нажмите на гиперссылку «Выгрузить найденные записи в Excel» (Рисунок 23).

Реестр банковских гарантий

Параметры поиска + Создать информацию о банковской гарантии


| | | | |
|--|--|---|--|
| Вид обеспечения | Обеспечение заявки; Обеспечение исполнения контра... | Номер реестровой записи | |
| Заказчик-бенефициар | Введите ИНН или часть наименования | Номер банковской гарантии, присвоенный кредитной организацией | |
| Банк-гарант | Введите ИНН или часть наименования | Дата выдачи банковской гарантии | Дата начала — Дата окончания |
| Подразделение банка | Головная организация | Сумма банковской гарантии | Минимальная — Максимальная |
| Поставщик (подрядчик, исполнитель) - принципал | Введите ИНН или часть наименования/ФИО | Срок действия банковской гарантии | Дата начала — Дата окончания |
| Федеральный закон | <input checked="" type="radio"/> 44-ФЗ <input type="radio"/> 94-ФЗ | Дата размещения | Дата начала — Дата окончания |
| Номер извещения об осуществлении закупки | Выберите значение из реестра | Дата обновления | Дата начала — Дата окончания |
| Идентификационный код закупки (ИКС) | Введите не менее пяти цифр идентификационного кода | Статус реестровой записи | Размещено; Отказано в принятии; Прекращены |
| Реестровый номер контракта | Выберите значение из реестра | <input checked="" type="checkbox"/> Отображать проекты документов | |

Скрыть параметры поиска

Рисунок 23. Гиперссылка «Выгрузить найденные записи в Excel»

Система формирует файл на основании перечня реестровых записей банковских гарантий (выгружаются только первые 200 записей результатов поиска), найденных в результате поиска по Реестру банковских гарантий, и отображает сообщение с запросом открытия или сохранения файла с выгруженными сведениями на компьютер пользователя. Осуществите сохранение файла.

4.5.4. Формирование выписки из реестра банковских гарантий

Для формирования выписки из реестра банковских гарантий выберите реестровую запись на странице «Реестр банковских гарантий закрытой части сайта», нажмите на кнопку формирования выписки «» для выбранной реестровой записи. Система отображает форму «Выписка из реестра банковских гарантий» с возможностью печати информации из нее (Рисунок 24, Рисунок 25).

Выписка из реестра банковских гарантий

| | | |
|---|---|---------------------|
| | | Коды |
| | Форма по ОКУД | |
| | Дата | 14.04.2017 |
| | от «14» апреля 2017 г. | |
| Наименование банка-гаранта | организация ФКС 2 (ТО ФКС 2) | Код по ОКОПФ |
| | | 20903 |
| | | ИНН |
| | | 444444502 |
| | | КПП |
| | | 444444502 |
| | Дата постановки на учет в налоговом органе | 23.06.2014 |
| Наименование субъекта РФ (код) | Республика Саха (Якутия) (14) | |
| Наименование населенного пункта (код по ОКТМО) | Населенные пункты, входящие в состав муниципальных образований Республики Саха (Якутия) (9800000000) | |
| Место нахождения банка-гаранта | Российская Федерация, 678230, Саха /Якутия/ Респ, Оймяконский у, Эльгинский п, -, МГУ/кор. А, - | |
| Наименование поставщика (подрядчика, исполнителя) - принципала | Общество с ограниченной ответственностью "Воркутинские котельные" (ООО "Воркутинские котельные") | Код по ОКОПФ |
| | | 65141 |
| | | ОГРН/ОГРНИП |
| | | 1111103001943 |
| | | ИНН |
| | | 1103003365 |
| | | КПП |
| | | 110301001 |
| | Дата постановки на учет в налоговом органе | 01.11.2011 |
| Место нахождения поставщика (подрядчика, исполнителя) - принципала | РОССИЯ , 169912, Российская Федерация (код по ОКСМ: 643), Респ Коми (код субъекта: 11), г Воркута, ул Димитрова, д.5А | |
| Наименование субъекта РФ (код) | Республика Коми (11) | |
| Наименование населенного пункта (код по ОКТМО) | Муниципальные образования Архангельской области (11000000) | |
| Наименование заказчика-бенефициара | СЧЕТНАЯ ПАЛАТА РОССИЙСКОЙ ФЕДЕРАЦИИ (СЧЕТНАЯ ПАЛАТА РОССИЙСКОЙ ФЕДЕРАЦИИ) | Код по ОКОПФ |
| | | 75104 |
| | | ИНН |
| | | 7702166610 |
| | | КПП |
| | | 770401001 |
| | Дата постановки на учет в налоговом органе | 19.04.1999 |

Рисунок 24. Форма «Выписка из реестра банковских гарантий», 1 часть

ИКУ

Наименование субъекта РФ (код) Владимирская область (33)
Наименование населенного пункта (код по ОКТМО) муниципальный округ Хамовники (45383000)
Место нахождения заказчика-бенефициара Российская Федерация, 119991, Москва, ул ЗУБОВСКАЯ, 2
Вид обеспечения Обеспечение исполнения договора о проведении капитального ремонта
Тип информации измененная
Номер банковской гарантии, присвоенный кредитной организацией 22222222
Номер извещения об осуществлении закупки
Номер электронного аукциона
Идентификационный код закупки (ИКЗ) 17 17702166610770401001 0006 000 0000 000
Реестровый номер контракта
Дата выдачи банковской гарантии

Содержание банковской гарантии

| Дата вступления в силу банковской гарантии | Дата окончания срока действия банковской гарантии | Денежная сумма, подлежащая уплате гарантом в случае неисполнения участником закупки требований Федерального закона «О контрактной системе в сфере закупок товаров, работ, услуг для обеспечения государственных и муниципальных нужд» | Наименование валюты | Код валюты по ОКВ |
|--|---|---|------------------------|-------------------|
| 1 | 2 | 3 | 4 | 5 |
| 28.04.2017 | 29.12.2017 | 99999999,00 | RUB - Российский рубль | 643 |

Уникальный номер реестровой записи в реестре банковских гарантий
Дата присвоения уникального номера реестровой записи реестра
Дата размещения реестровой записи в составе реестра в единой информационной системе в сфере закупок

Рисунок 25 Форма «Выписка из реестра банковских гарантий», 2 часть

Для печати выписки нажмите на кнопку «Распечатать». Система при помощи стандартных средств операционной системы отображает окно с настройками печати.

| | | |
|------------------|--------|---------|
| Наименование ПС: | ППО УЗ | |
| Код документа: | | Стр. 51 |

4.5.5. Просмотр карточки реестровой записи

Для просмотра карточки реестровой записи в контекстном меню выберите пункт «Просмотреть в карточке» (Рисунок 26).

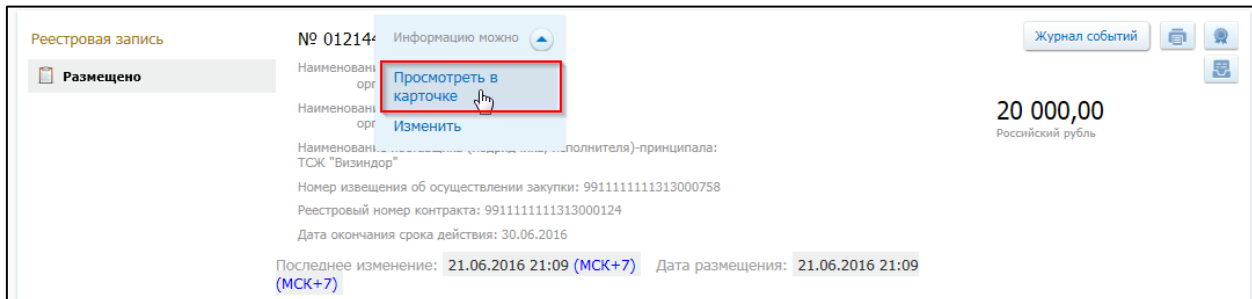


Рисунок 26. Пункт контекстного меню «Просмотреть в карточке» размещенной реестровой записи

Система отображает карточку реестровой записи на вкладке «Общая информация» (Рисунок 27).

[Реестр банковских гарантий](#) → Реестровая запись № 0121444444442160049

Размещено 30.12.2016 22:00 (MSK+7 (UTC+10) Владивосток, Хабаровск) (по местному времени банка)

Общая информация | [Документы](#) | [Журнал событий](#)

Статус: Размещено

Информация о банке-гаранте

| | | | | | | | | | |
|--|---|-----|-----------|-----|-----------|--|------------|--------------|-------|
| ИНН | 4444444502 | БИК | 123000733 | КПП | 444444502 | Дата постановки на учет в налоговом органе | 25.06.2012 | Код по ОКПОФ | 20903 |
| Наименование банка | организация ФКС 2 | | | | | | | | |
| Наименование субъекта РФ (код) | Архангельская область (29) | | | | | | | | |
| Наименование населенного пункта местонахождения (код по ОКТМО) | (45268584000) | | | | | | | | |
| Адрес места нахождения | Российская Федерация, 119991, Москва, Ленинские горы, МГУ/кор. А, - | | | | | | | | |

Информация о поставщике (подрядчике, исполнителе) - принципале

| | | | | | | | |
|--|--|-----|-----------|--|------------|--------------|-------|
| ИНН | 1122331122 | КПП | 113545545 | Дата постановки на учет в налоговом органе | 10.02.2015 | Код по ОКПОФ | 12300 |
| Полное наименование поставщика (подрядчика, исполнителя) | ООО "Конь не валялся" | | | | | | |
| Сокращенное наименование поставщика (подрядчика, исполнителя) | ООО "Конь не валялся" | | | | | | |
| Наименование субъекта РФ (код) | Байконур (94) | | | | | | |
| Наименование населенного пункта местонахождения (код по ОКТМО) | Муниципальные образования Хабаровского края (08000000) | | | | | | |
| Адрес места нахождения | г. Таганрог | | | | | | |

Информация о заказчике-бенефициаре

| | | | | | | | | | |
|--|---|-----|-----------|--|------------|------|---------------|--------------|-------|
| ИНН | 4444444414 | КПП | 444444414 | Дата постановки на учет в налоговом органе | 11.08.2015 | ОГРН | 1024001181346 | Код по ОКПОФ | 75403 |
| Идентификационный код заказчика (ИКУ) | 1444444444244444442 | | | | | | | | |
| Полное наименование заказчика | организация 14 | | | | | | | | |
| Сокращенное наименование заказчика | ТО 14 | | | | | | | | |
| Наименование субъекта РФ (код) | Байконур (94) | | | | | | | | |
| Наименование населенного пункта местонахождения (код по ОКТМО) | муниципальный округ Тверской (45382000) | | | | | | | | |
| Адрес места нахождения | Российская Федерация, 420000, Москва | | | | | | | | |

Информация о банковской гарантии, выданной в качестве обеспечения заявки

| | | | | | | | | | |
|---|--|--|--|--|--|--|--|--|--|
| Номер банковской гарантии, присвоенный кредитной организацией | БГ-ИКЗ-РПГ | | | | | | | | |
| Идентификационный код закупки (ИКЗ) | 18 1444444444244444442 5531 001 0000 000 | | | | | | | | |
| Номер извещения об осуществлении закупки | 991111122016000021 | | | | | | | | |
| Дата выдачи банковской гарантии | 30.12.2016 | | | | | | | | |

| Дата вступления в силу банковской гарантии | Дата окончания срока действия банковской гарантии | Денежная сумма, подлежащая уплате гарантом в случае неисполнения участником закупки в установленных случаях требований Федерального закона | Наименование валюты | Код валюты по ОКВ |
|--|---|--|---------------------|-------------------|
| 30.12.2016 | 02.02.2017 | 1800,00 | Российский рубль | 643 |

Прикрепленные файлы

| | | | |
|--|---------------------------|-----------|--|
| | Копия банковской гарантии | 376,89 Кб | |
|--|---------------------------|-----------|--|

Рисунок 27. Карточка реестровой записи. Вкладка «Общая информация»

Карточка содержит вкладки:

– «Общая информация»;

– «Сведения об отказе» (отображается при наличии сведений);

| | | |
|------------------|--------|---------|
| Наименование ПС: | ППО УЗ | |
| Код документа: | | Стр. 53 |

– «Информация о прекращении обязательств» (отображается при наличии информации);

– «Информация об освобождении от обязательств или возвращении банковской гарантии» (отображается при наличии информации);

– «Документы»;

– «Журнал событий».

Вкладка «Сведения об отказе» приведена на рисунке ниже (Рисунок 28).

Реестр банковских гарантий → Реестровая запись № 0121444445608160002

Размещено 29.06.2016 00:42 (MSK+7 (UTC+10) Владивосток, Хабаровск) (по местному времени банка)

Общая информация | **Сведения об отказе** | Документы | Журнал событий

Сведения об отказе заказчика в принятии банковской гарантии № 012144444560816000201

| | |
|---|------------|
| Дата предоставления банковской гарантии | 28.06.2016 |
| Дата документа-основания отказа | 28.06.2016 |
| Номер документа-основания отказа | 1 |

| Код причины отказа в принятии банковской гарантии | Причина отказа в принятии банковской гарантии |
|---|--|
| 3 | Несоответствие банковской гарантии условиям, указанным в части 2 статьи 45 Федерального закона «О контрактной системе в сфере закупок товаров, работ, услуг для обеспечения государственных и муниципальных нужд», в части отсутствия в банковской гарантии обязанности гаранта уплатить заказчику неустойку в размере 0,1 процента денежной суммы, подлежащей уплате за каждый день просрочки |

Документ, содержащий информацию об отказе в принятии банковской гарантии

| | | | |
|--|-----------------|----------|--|
| | Приказ №200 п.2 | 961 байт | |
|--|-----------------|----------|--|

Рисунок 28. Карточка реестровой записи. Вкладка «Сведения об отказе»

Вкладка «Информация о прекращении обязательств поставщика, обеспеченных банковской гарантией» приведена на рисунке ниже (Рисунок 29).

[Реестр банковских гарантий](#) → Реестровая запись № 0121444444442150160

Размещено 12.06.2015 20:56 (МСК+7 (UTC+10) Владивосток, Хабаровск) (по местному времени банка)

Информация о прекращении обязательств поставщика, обеспеченных банковской гарантией

[Общая информация](#) [Документы](#) [Журнал событий](#)

Информация о прекращении обязательств поставщика, обеспеченных банковской гарантией

| | |
|--|---|
| Дата прекращения обязательств поставщика, обеспеченных банковской гарантией | 12.06.2015 |
| Основание прекращения обязательств поставщика, обеспеченных банковской гарантией | на основании судебного акта о расторжении контракта |

Документ, содержащий информацию о прекращении обязательств поставщика

ПРИЗ-ЗП_ВИ_0000 Размещение информации о закупке ЗП 216,12 Кб

Рисунок 29 Карточка реестровой записи. Вкладка «Информация о прекращении обязательств поставщика, обеспеченных банковской гарантией»

Вкладка «Информация о возвращении банковской гарантии банку или об уведомлении об освобождении от обязательств по банковской гарантии» приведена на рисунке ниже (Рисунок 30).

[Реестр банковских гарантий](#) → Реестровая запись № 0121444444442150185

Размещено 15.06.2015 21:22 (МСК+7 (UTC+10) Владивосток, Хабаровск) (по местному времени банка)

Информация о возвращении банковской гарантии банку или об уведомлении об освобождении от обязательств по банковской гарантии

[Общая информация](#) [Документы](#) [Журнал событий](#)

Информация о возвращении заказчиком банковской гарантии банку (проект документа)

| | |
|--|------------------------------|
| Дата возвращения заказчиком банковской гарантии банку | 15.06.2015 |
| Причина возвращения заказчиком банковской гарантии банку | См. приложенную документацию |

Информация об уведомлении, направляемом заказчиком банку, об освобождении от обязательств по банковской гарантии (проект документа)

| | |
|---|------------------------------|
| Дата уведомления, направленного заказчиком банку, об освобождении от обязательств по банковской гарантии | 15.06.2015 |
| Номер уведомления, направленного заказчиком банку, об освобождении от обязательств по банковской гарантии | 333 |
| Причина направления заказчиком уведомления банку об освобождении от обязательств по банковской гарантии | См. приложенную документацию |

Документ, содержащий информацию о возвращении заказчиком банковской гарантии банку или об уведомлении об освобождении от обязательств по банковской гарантии

doc1 9,8 Кб

Рисунок 30. Карточка реестровой записи. Вкладка «Информация о возвращении банковской гарантии банку или об уведомлении об освобождении от обязательств по банковской гарантии»

| | | |
|------------------|--------|---------|
| Наименование ПС: | ППО УЗ | |
| Код документа: | | Стр. 55 |

Вкладка «Документы» приведена на рисунке ниже (Рисунок 31).

Реестр банковских гарантий → Реестровая запись № 0121444444411160003

Размещено 28.06.2016 00:05 (MSK+7 (UTC+10) Владивосток, Хабаровск) (по местному времени банка)

Общая информация | **Документы** | Журнал событий

Информация о банковской гарантии

| | | | |
|--|---|--|---|
| | Информация о банковской гарантии № 012144444441116000301 (действующая) | Создано: 28.06.2016 00:05 Размещено: 28.06.2016 00:05 | Показать детальную информацию |
|--|---|--|---|

Сведения об отказе заказчика в принятии банковской гарантии

Нет информации

Информация о прекращении обязательств поставщика, обеспеченных банковской гарантией

Нет информации

Информация о возвращении банковской гарантии банку или об уведомлении об освобождении от обязательств по банковской гарантии

Нет информации

Рисунок 31. Карточка реестровой записи. Вкладка «Документы»

Просмотр журнала событий описан в п. 4.5.6.

4.5.6. Просмотр журнала событий

Для просмотра журнала событий выполните одно из следующих действий: нажмите на кнопку «Журнал событий» на странице «Реестр банковских гарантий» либо при просмотре карточки банковской гарантии перейдите на вкладку «Журнал событий». Система открывает карточку банковской гарантии на вкладке «Журнал событий» и отображает историю событий реестровой записи банковской гарантии (Рисунок 32).

Реестр банковских гарантий → Реестровая запись № 0121444444442160045

Размещено 19.12.2016 17:09 (МСК+7 (UTC+10) Владивосток, Хабаровск) (по местному времени банка)

Общая информация | **Документы** | Журнал событий

| Дата и время | Событие | Пользователь | Организация |
|------------------------|---|-------------------------|---------------|
| 28.12.2016 14:52 (МСК) | Реестровая запись №0121444444442160045 переведена в статус «Размещено». Информация успешно получена ЕИС. | Северин Сергей Иванович | организация 3 |
| 28.12.2016 14:52 (МСК) | Размещена информация о недействительности сведений об отказе в принятии банковской гарантии для реестровой записи № 0121444444442160045 | Северин Сергей Иванович | организация 3 |
| 28.12.2016 14:52 (МСК) | Размещена информация о недействительности сведений об отказе в принятии банковской гарантии для реестровой записи № 0121444444442160045 | Северин Сергей Иванович | организация 3 |
| 28.12.2016 14:52 (МСК) | Реестровая запись №0121444444442160045 переведена в статус «Размещено». Информация успешно получена ЕИС. | Северин Сергей Иванович | организация 3 |
| 26.12.2016 09:22 (МСК) | Реестровая запись №0121444444442160045 переведена в статус «Отказано в принятии». Информация успешно получена ЕИС. | Северин Сергей Иванович | организация 3 |
| 26.12.2016 09:22 (МСК) | Размещены сведения об отказе заказчика в принятии банковской гарантии № 012144444444216004505. Информация успешно получена ЕИС. | Северин Сергей Иванович | организация 3 |
| 19.12.2016 10:13 (МСК) | Размещена информация о недействительности сведений об отказе в принятии банковской гарантии для реестровой записи № 0121444444442160045 | Северин Сергей Иванович | организация 3 |
| 19.12.2016 10:13 (МСК) | Реестровая запись №0121444444442160045 переведена в статус «Размещено». Информация успешно получена ЕИС. | Северин Сергей Иванович | организация 3 |
| 19.12.2016 10:12 (МСК) | Реестровая запись №0121444444442160045 переведена в статус «Отказано в принятии». Информация успешно получена ЕИС. | Северин Сергей Иванович | организация 3 |
| 19.12.2016 10:12 (МСК) | Размещены сведения об отказе заказчика в принятии банковской гарантии № 012144444444216004503. Информация успешно получена ЕИС. | Северин Сергей Иванович | организация 3 |

Всего найдено 13 1 2 из 2 следующая →

Рисунок 32. Карточка реестровой записи. Вкладка «Журнал событий»

При необходимости сформировать выписку из журнала событий на вкладке «Журнал событий» нажмите на гиперссылку «Сформировать выписку». Отображается окно запроса дат начала и окончания периода, за который требуется сформировать выписку (Рисунок 33):

1 Укажите даты начала и окончания периода, за который формируется выписка из журнала событий

2 Дата начала: 10.05.2016

| Май 16 | | | | | | |
|--------|----|----|----|----|----|----|
| п | в | с | ч | п | с | в |
| | | | | | | 1 |
| 2 | 3 | 4 | 5 | 6 | 7 | 8 |
| 9 | 10 | 11 | 12 | 13 | 14 | 15 |
| 16 | 17 | 18 | 19 | 20 | 21 | 22 |
| 23 | 24 | 25 | 26 | 27 | 28 | 29 |
| 30 | 31 | | | | | |

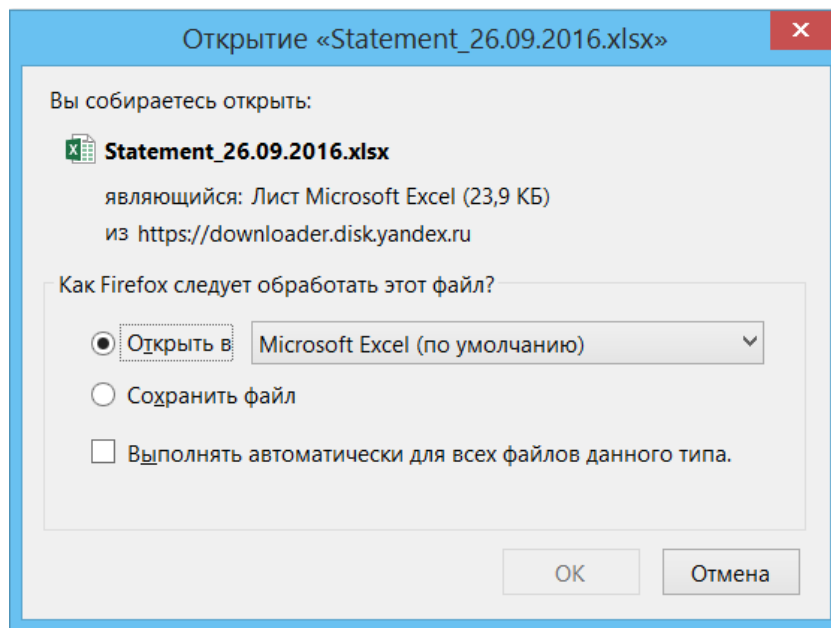
3 Дата окончания: 29.08.2016

| Август 16 | | | | | | |
|-----------|----|----|----|----|----|----|
| п | в | с | ч | п | с | в |
| 1 | 2 | 3 | 4 | 5 | 6 | 7 |
| 8 | 9 | 10 | 11 | 12 | 13 | 14 |
| 15 | 16 | 17 | 18 | 19 | 20 | 21 |
| 22 | 23 | 24 | 25 | 26 | 27 | 28 |
| 29 | 30 | 31 | | | | |

4 Сформировать выписку

Рисунок 33 Окно запроса дат начала и окончания периода формирования выписки

Установите необходимый диапазон дат и нажмите на кнопку «Сформировать выписку». Система осуществляет формирование выписки событий за указанный период в формате Excel и отображается окно с вариантами действий (Рисунок 34):



**Рисунок 34 Форма открытия или сохранения сформированного файла
выписки**

Установите отметку напротив требуемого действия и нажмите на кнопку «ОК».

4.5.7. Формирование информации о банковской гарантии

Для формирования информации о банковской гарантии нажмите на кнопку «Создать информацию о банковской гарантии» на странице «Реестр банковских гарантий закрытой части сайта» (Рисунок 35).

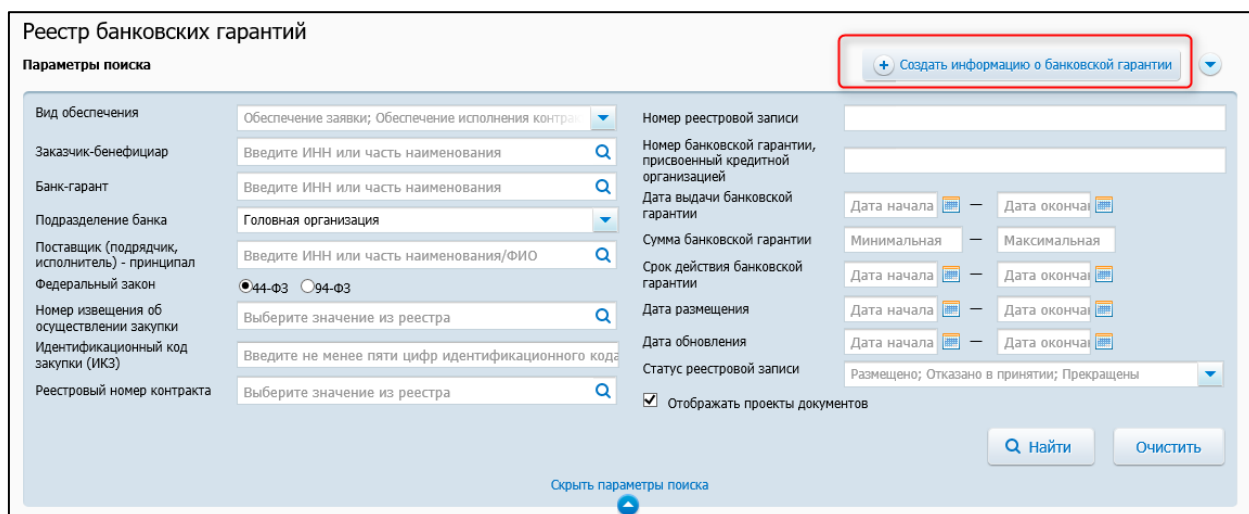


Рисунок 35. Кнопка «Создать информацию о банковской гарантии»

| | | |
|------------------|--------|---------|
| Наименование ПС: | ППО УЗ | |
| Код документа: | | Стр. 59 |

Система отображает страницу формирования информации о банковской гарантии (Рисунок 36, Рисунок 37).

[Реестр банковских гарантий](#) → Информация о банковской гарантии

Сведения о банке

| | | | |
|--|---|--|--|
| Полное наименование | организация ФКС 2 | | |
| Сокращенное наименование | ТО ФКС 2 | | |
| Код по ОККОП | 20903 | | |
| Наименование субъекта РФ* | Республика Саха (Якутия) ✕ ▾ | | |
| Код субъекта | 14 | | |
| Код по ОКТМО* | 98000000000 | | |
| Наименование населенного пункта местонахождения | Населенные пункты, входящие в состав муниципальных образований Республики Саха (Якутия) | | |
| Адрес места нахождения | Российская Федерация, 678230, Саха /Якутия/ Респ, Оймяконский у, Эльгинский п, -, МГУ/кор. А, - | | |
| ИНН | 4444444502 | | |
| КПП | 444444502 | | |
| Дата постановки на учет в налоговом органе* | 25.06.2012 | | |

Проверить на соответствие ЕГРЮЛ

Информация о поставщике (подрядчике, исполнителе)

| | | | |
|--|---|---|----------------------|
| Вид | <input checked="" type="radio"/> Юридическое лицо РФ <input type="radio"/> Физическое лицо РФ <input type="radio"/> Юридическое лицо иностранного государства <input type="radio"/> Физическое лицо иностранного государства | | |
| ИНН* | <input type="text"/> | кпп* | <input type="text"/> |
| ОГРН | <input type="text"/> | Дата постановки на учет в налоговом органе* | <input type="text"/> |
| Организационно-правовая форма* | <input type="text"/> | | |
| Код по ОККОП | <input type="text"/> | | |
| Полное наименование* | <input type="text"/> | | |
| Сокращенное наименование | <input type="text"/> | | |
| Субъект РФ поставщика (подрядчика, исполнителя)* | Выберите субъект РФ ▾ | | |
| Код субъекта | <input type="text"/> | | |
| Код по ОКАТО | <input type="text"/> | Код по ОКТМО* | <input type="text"/> |
| Наименование населенного пункта | <input type="text"/> | | |
| Адрес места нахождения* | <input type="text"/> | | |

Проверить на соответствие ЕГРЮЛ

Рисунок 36 Страница «Информация о банковской гарантии». Блоки «Сведения о банке», «Информация о поставщике (подрядчике, исполнителе)»

Информация о банковской гарантии

Обеспечение*

заявки
 исполнения контракта
 исполнения договора о проведении капитального ремонта ?

Номер банковской гарантии, присвоенный кредитной организацией:

Наименование заказчика*:

Полное наименование заказчика

Идентификационный код заказчика (ИКУ)

Сокращенное наименование заказчика

Код по ОКПФ

Наименование субъекта РФ*:

Код субъекта

Код по ОКТМО*:

Наименование населенного пункта местонахождения

Адрес места нахождения

ИНН

КПП

Дата постановки на учет в налоговом органе*:

Проверить на соответствие ЕГРЮЛ

Дата выдачи банковской гарантии*:

Порядок вступления в силу банковской гарантии:

| Дата вступления в силу банковской гарантии | Дата окончания срока действия банковской гарантии* | Денежная сумма* | Наименование валюты* | Код валюты по ОКБ |
|--|--|----------------------|---|-------------------|
| <input type="text"/> | <input type="text"/> | <input type="text"/> | Российский рубль x | 643 |

Копия банковской гарантии

Путь к файлу*:

Описание файла*:

Обратите внимание! Процесс прикрепления файлов может занять некоторое время. До окончания загрузки размещение документа будет недоступно. Для успешного завершения загрузки необходимо, чтобы Ваш компьютер был подключен к сети Интернет.

Прикрепить

Прикрепленные файлы

Нет прикрепленных файлов

Сохранить и закрыть



Разместить

Рисунок 37 Страница «Информация о банковской гарантии», блоки «Информация о банковской гарантии», «Копия банковской гарантии», «Прикрепленные документы»

Система автоматически заполняет сведения о банке-гаранте в блоке «Сведения о банке». Заполните поле «Наименование субъекта РФ», измените значение в поле «Дата постановки на учет в налоговом органе» при необходимости.

| | | |
|------------------|--------|---------|
| Наименование ПС: | ППО УЗ | |
| Код документа: | | Стр. 61 |

Для проверки соответствия данных о банке-гаранте сведениям из справочника ЕГРЮЛ нажмите на гиперссылку «Проверить на соответствие ЕГРЮЛ». Отображается окно «Результат проверки данных на соответствие данным ЕГРЮЛ/ЕГРИП». Для перехода к формированию банковской гарантии закройте окно.

Заполните поля в блоке «Информация о поставщике (подрядчике, исполнителе)» требуемыми данными. Для поиска поставщика (подрядчика, исполнителя) введите требуемый параметр в поисковое поле и нажмите на пиктограмму «». После нажатия на пиктограмму «» отображается форма для расширенного поиска «Выбор поставщика (подрядчика, исполнителя)» (Рисунок 38).

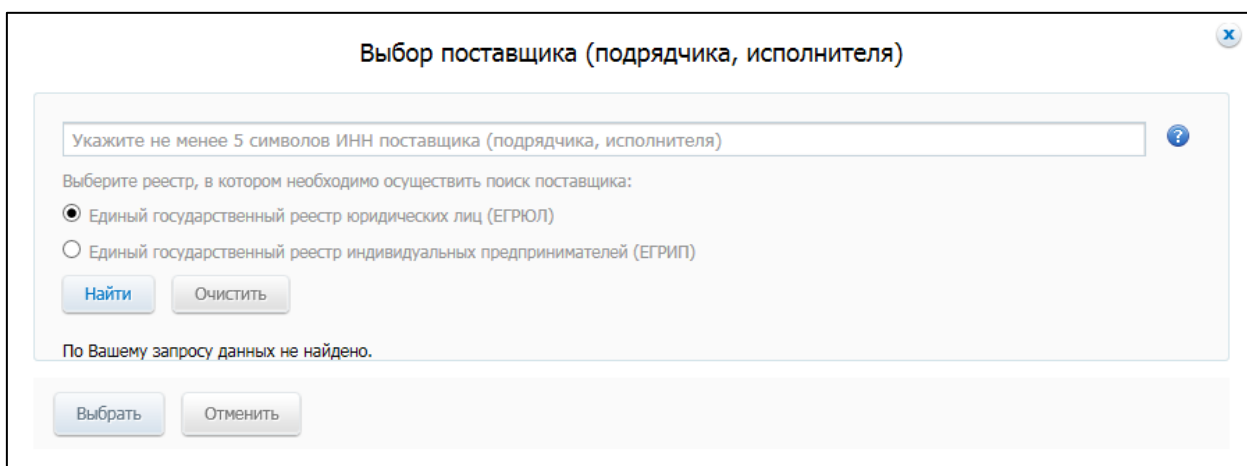




Рисунок 38. Форма поиска «Выбор поставщика (подрядчика, исполнителя)»

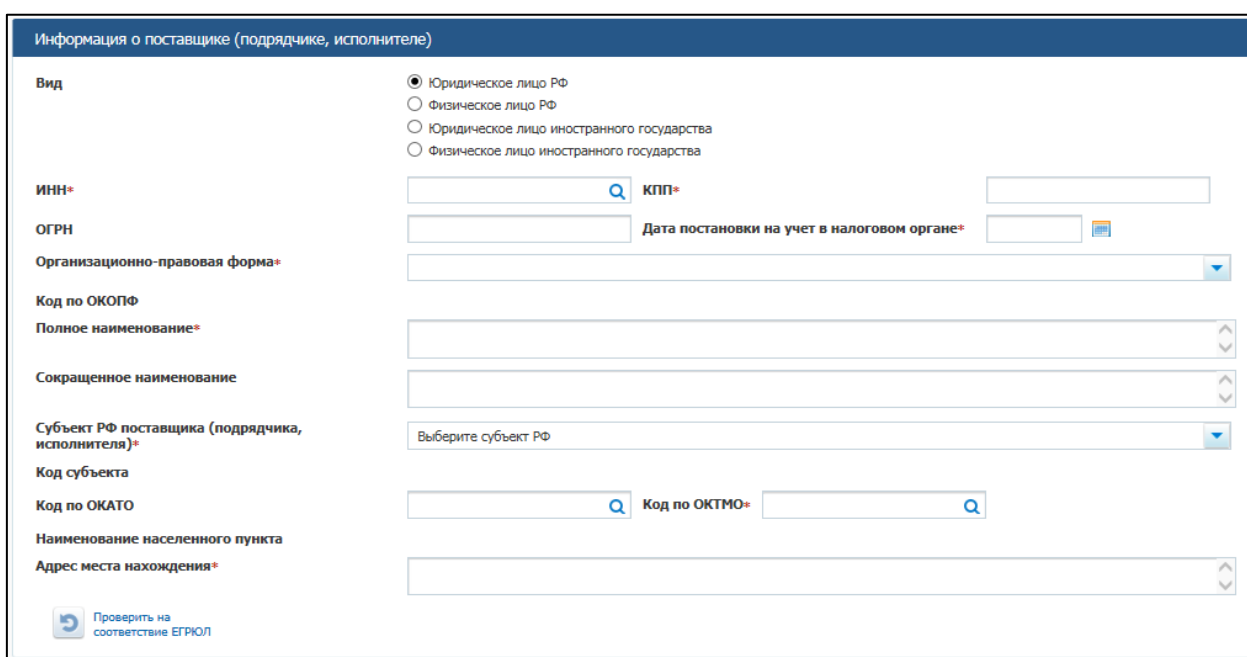
В открывшемся окне предоставляется возможность выбрать систему для поиска данных о поставщике: ЕГРЮЛ или ЕГРИП. При этом для поиска в требуется указать не менее 5 символов значения ИНН или ОГРН / ОГРНИП.

В результатах поиска отображается список организаций. Выберите строку с необходимой организацией, нажмите на кнопку «Выбрать».

| | | |
|------------------|--------|---------|
| Наименование ПС: | ППО УЗ | |
| Код документа: | | Стр. 62 |

Система заполняет блок «Информация о поставщике (подрядчике, исполнителе)» данными о выбранной организации.


При необходимости заполните поле «Организационно-правовая форма», нажав на пиктограмму «». Выберите необходимое значение из выпадающего списка или введите запрос в поисковое поле, нажмите на пиктограмму «» (Рисунок 39). Поле «Код по ОКПОФ» автоматически заполнится данными на основании выбранной организационно-правовой формы.




Информация о поставщике (подрядчике, исполнителе)

Вид

- Юридическое лицо РФ
- Физическое лицо РФ
- Юридическое лицо иностранного государства
- Физическое лицо иностранного государства

ИНН*  КПП*

ОГРН Дата постановки на учет в налоговом органе* 

Организационно-правовая форма*



Код по ОКПОФ

Полное наименование*

Сокращенное наименование

Субъект РФ поставщика (подрядчика, исполнителя)*

Код субъекта

Код по ОКATO  Код по ОКТМО* 

Наименование населенного пункта

Адрес места нахождения*


 Проверить на соответствие ЕГРЮЛ

Рисунок 39. Блок «Информация о поставщике (подрядчике, исполнителе)»

При необходимости укажите субъект РФ, выбрав значение из выпадающего списка в поле «Субъект РФ поставщика (подрядчика, исполнителя)». Значение кода субъекта автоматически заполнится данными на основании выбранного субъекта.

Заполните поле «Код по ОКТМО». Для заполнения поля нажмите на пиктограмму поиска в справочнике, выберите необходимое значение в справочнике.

| | | |
|------------------|--------|---------|
| Наименование ПС: | ППО УЗ | |
| Код документа: | | Стр. 63 |

Для проверки соответствия данных о поставщике (подрядчике, исполнителе) сведениям из справочника ЕГРЮЛ нажмите на гиперссылку «Проверить на соответствие ЕГРЮЛ» (см. Рисунок 39). Отображается окно «Результат проверки данных на соответствие данным ЕГРЮЛ/ЕГРИП». Для перехода к формированию банковской гарантии закройте окно.

В случае если в поле «Вид» переключатель установлен в положение «Физическое лицо РФ» блок принимает вид, приведенный на Рисунок 40.

Информация о поставщике (подрядчике, исполнителе)

Вид

Юридическое лицо РФ
 Физическое лицо РФ
 Юридическое лицо иностранного государства
 Физическое лицо иностранного государства

Поставщик является индивидуальным предпринимателем

ИНН* ОГРНИП

Дата постановки на учет в налоговом органе*

Фамилия, имя, отчество*

Субъект РФ поставщика (подрядчика, исполнителя)

Код субъекта

Код по ОКATO Код по ОКТМО

Наименование населенного пункта

Адрес места нахождения*

Проверить на соответствие ЕГРИП

Рисунок 40. «Физическое лицо»

Заполните обязательные поля блока «Информация о поставщике (подрядчике, исполнителе)».

Для проверки соответствия данных о поставщике (подрядчике, исполнителе) сведениям из справочника ЕГРИП нажмите на гиперссылку «Проверить на соответствие ЕГРИП» (см. Рисунок 40). Отображается окно «Результат проверки данных на соответствие данным ЕГРЮЛ/ЕГРИП». Для перехода к формированию банковской гарантии закройте окно.

В случае если в поле «Вид» переключатель установлен в положение «Юридическое лицо иностранного государства» блок принимает вид, приведенный на Рисунок 41.

Информация о поставщике (подрядчике, исполнителе)

Вид

Юридическое лицо РФ
 Физическое лицо РФ
 Юридическое лицо иностранного государства
 Физическое лицо иностранного государства

Поставщик состоит на учете в налоговых органах на территории РФ

Код налогоплательщика в стране регистрации или его аналог* ИНН*

КПП* Дата постановки на учет в налоговом органе*

Полное наименование*

Полное наименование (латинскими буквами)

Место нахождения в стране регистрации

Страна регистрации*

Код по ОКСМ

Адрес места нахождения в стране регистрации*

Наличие у поставщика места пребывания на территории РФ

Проверить на соответствие ЕГРЮЛ

Рисунок 41. «Юридическое лицо иностранного государства»

Для указания на форме сведений о месте пребывания на территории РФ установит флажок в поле «Наличие у поставщика места пребывания на территории РФ».

Заполните обязательные поля в блоке «Информация о поставщике (подрядчике, исполнителе)».

Для проверки соответствия данных о поставщике (подрядчике, исполнителе) сведениям из справочника ЕГРЮЛ нажмите на гиперссылку «Проверить на соответствие ЕГРЮЛ» (см. Рисунок 41). Отображается окно «Результат проверки данных на соответствие данным ЕГРЮЛ/ЕГРИП». Для перехода к формированию банковской гарантии закройте окно.

В случае если в поле «Вид» переключатель установлен в положение «Физическое лицо иностранного государства» блок принимает вид, приведенный на Рисунок 42.

Информация о банковской гарантии

Обеспечение* заявки
 исполнения контракта
 исполнения договора о проведении капитального ремонта ?

Номер банковской гарантии, присвоенный кредитной организацией:

Номер извещения об осуществлении закупки* Извещение сформировано в соответствии с Федеральным законом № 94-ФЗ

Наименование заказчика*

Полное наименование заказчика
Идентификационный код заказчика (ИКУ)
Сокращенное наименование заказчика
Код по ОКПОФ

Наименование субъекта РФ* Выберите субъект РФ

Код субъекта
Код по ОКТМО*

Наименование населенного пункта
местонахождения
Адрес места нахождения
ИНН
КПП

Дата постановки на учет в налоговом органе*

Проверить на соответствие ЕГРЮЛ

Дата выдачи банковской гарантии*


Порядок вступления в силу банковской гарантии ?

| | | | | |
|---|---|----------------------|--|-------------------|
| Дата вступления в силу банковской гарантии | Дата окончания срока действия банковской гарантии* | Денежная сумма* | Наименование валюты* | Код валюты по ОКВ |
| <input type="text"/> <input type="button" value="Q"/> | <input type="text"/> <input type="button" value="Q"/> | <input type="text"/> | Российский рубль <input type="button" value="Q"/> <input type="button" value="X"/> | 643 |

Рисунок 43 Блок «Информация о банковской гарантии» для обеспечения заявки

При установленной отметке «Извещение сформировано в соответствии с Федеральным законом № 94-ФЗ» поиск номера извещения в поле «Номер извещения осуществления закупки» недоступен. Поле необходимо заполнить вручную.

При формировании банковской гарантии по извещению сформированному в соответствии с Федеральным законом № 44-ФЗ заполните поле (установлена отметка «Извещение сформировано в соответствии с Федеральным законом № 94-ФЗ») «Номер извещения осуществления закупки» вручную.

При необходимости поиска номера извещения по 44-ФЗ нажмите на пиктограмму «». Система отобразит модальное окно «Параметры поиска» (Рисунок 44).

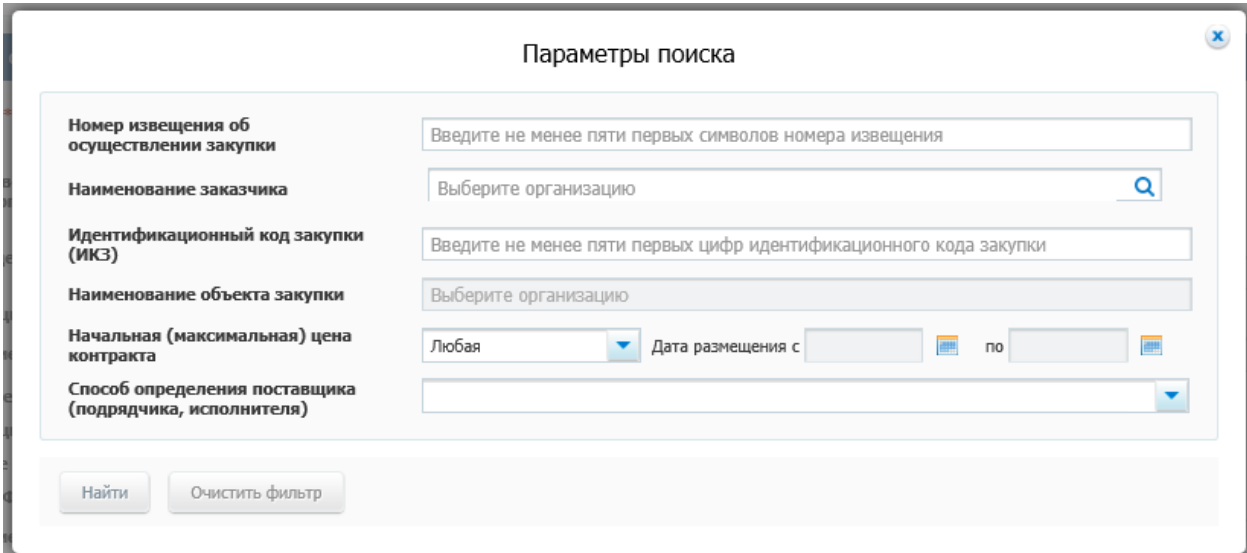
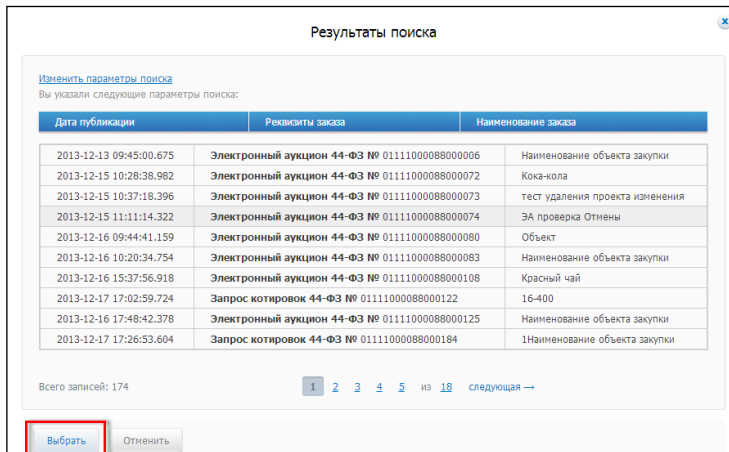


Рисунок 44. Окно «Параметры поиска»

Задайте необходимые параметры для поиска, нажмите на кнопку «Найти». Система отображает окно «Результаты поиска» (Рисунок 45).




| Дата публикации | Реквизиты заказа | Наименование заказа |
|-------------------------|---|---------------------------------|
| 2013-12-13 09:45:00.675 | Электронный аукцион 44-ФЗ № 01111000088000006 | Наименование объекта закупки |
| 2013-12-15 10:28:38.982 | Электронный аукцион 44-ФЗ № 01111000088000072 | Кока-кола |
| 2013-12-15 10:37:18.396 | Электронный аукцион 44-ФЗ № 01111000088000073 | тест удаления проекта изменения |
| 2013-12-15 11:11:14.322 | Электронный аукцион 44-ФЗ № 01111000088000074 | ЭА проверка Отмены |
| 2013-12-16 09:44:41.159 | Электронный аукцион 44-ФЗ № 01111000088000080 | Объект |
| 2013-12-16 10:20:34.754 | Электронный аукцион 44-ФЗ № 01111000088000083 | Наименование объекта закупки |
| 2013-12-16 15:37:56.918 | Электронный аукцион 44-ФЗ № 01111000088000108 | Красный чай |
| 2013-12-17 17:02:59.724 | Запрос котировок 44-ФЗ № 01111000088000122 | 16-400 |
| 2013-12-16 17:48:42.378 | Электронный аукцион 44-ФЗ № 01111000088000125 | Наименование объекта закупки |
| 2013-12-17 17:26:53.604 | Запрос котировок 44-ФЗ № 01111000088000184 | 1Наименование объекта закупки |



Рисунок 45. Окно «Результаты поиска»

Выберите необходимую закупку, нажмите на кнопку «Выбрать». Система заполняет поле «Номер извещения об осуществлении закупки» выбранными данными. В поле «Номер лота» становятся доступны номера лотов, связанные с выбранной закупкой.

| | | |
|------------------|--------|---------|
| Наименование ПС: | ППО УЗ | |
| Код документа: | | Стр. 68 |

Поиск реестрового номера контракта осуществляется аналогичным образом при нажатии на пиктограмму «». В случае, если банковская гарантия выдается в качестве обеспечения исполнения контракта, заключаемого с единственным поставщиком в соответствии с пунктами 4, 5, 9, 10, 15, 20-23, 26-28 части 1 статьи 93 Федерального закона «О контрактной системе в сфере закупок товаров, работ, услуг для обеспечения государственных и муниципальных нужд, номер извещения об осуществлении закупки не указывается в системе. В данном случае необходимо установить соответствующий флажок на форме.

Система автоматически заполняет данные о заказчике на основе выбранного номера извещения об осуществлении закупки / реестрового номера контракта (в случае если заказчик один) или позволяет выбрать наименование заказчика из списка (если заказчиков несколько или номер извещения об осуществлении закупки / реестровый номер контракта не указан). При выборе заказчика из списка система автоматически заполняет остальные данные о нем на форме.

Если данные о номере извещения / реестрового номера контракта не указаны, для поиска информации о заказчике осуществите ввод первых символов полного наименования заказчика в поле «Наименование заказчика» или нажмите на пиктограмму «». После нажатия на пиктограмму «» система отображает модальное окно «Выбор заказчика» (Рисунок 46).

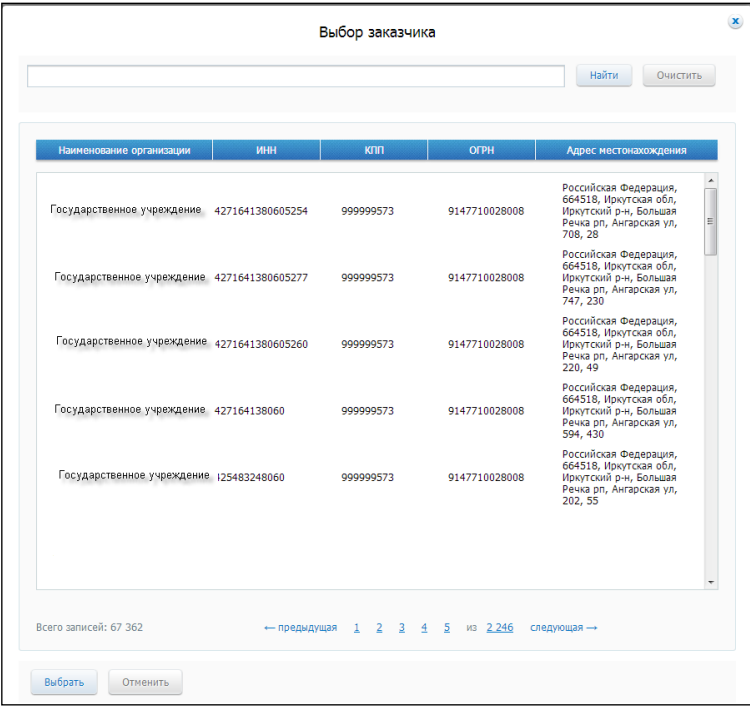


Рисунок 46. Окно «Выбор заказчика»

Выберите строку с необходимой организацией, нажмите на кнопку «Выбрать». Система заполняет данные о заказчике на основании выбранного значения. Заполните поля «Наименование субъекта РФ», «Код по ОКТМО» (если значение не определено автоматически) и «Дата постановки на учет в налоговом органе».

В случае, если банковская гарантия выдана в качестве обеспечения закупки, и соответствующая закупка является совместной или централизованной, ИКЗ отображается для каждого требования заказчика соответствующей закупки (лота).

В случае, если банковская гарантия выдана в качестве обеспечения исполнения контракта, т.е. в поле «Обеспечение» установлена отметка «исполнения контракта», блок «Информация о банковской гарантии» выглядит следующим образом (см. Рисунок 47):

Информация о банковской гарантии

Обеспечение*

заявки
 исполнения контракта
 исполнения договора о проведении капитального ремонта ?

Номер банковской гарантии, присвоенный кредитной организацией:

Извещение сформировано в соответствии с Федеральным законом № 94-ФЗ

Номер извещения об осуществлении закупки*:

Номер лота:

Банковская гарантия выдана в качестве обеспечения исполнения контракта, заключаемого с единственным поставщиком в соответствии с пунктами 4, 5, 9, 10, 15, 20-23, 26-28 части 1 статьи 93 Федерального закона "О контрактной системе в сфере закупок товаров, работ, услуг для обеспечения государственных и муниципальных нужд"

Реестровый номер контракта:

Наименование заказчика*:

Полное наименование заказчика

Идентификационный код заказчика (ИКУ)

Сокращенное наименование заказчика

Код по ОКПОФ

Наименование субъекта РФ*:

Код субъекта

Код по ОКТМО*:

Наименование населенного пункта местонахождения

Адрес места нахождения

ИНН

КПП

Дата постановки на учет в налоговом органе*:

Проверить на соответствие ЕГРЮЛ

Дата выдачи банковской гарантии*:

Порядок вступления в силу банковской гарантии ?

| | | | | |
|---|---|----------------------|---|-------------------|
| Дата вступления в силу банковской гарантии | Дата окончания срока действия банковской гарантии* | Денежная сумма* | Наименование валюты* | Код валюты по ОКВ |
| <input type="text"/> <input type="button" value="Q"/> | <input type="text"/> <input type="button" value="Q"/> | <input type="text"/> | Российский рубль <input type="button" value="x"/> | 643 |

Рисунок 47 Блок «Информация о банковской гарантии» для обеспечения исполнения контракта

В случае если в поле «Номер извещения об осуществлении закупки» выбран номер извещения совместной или централизованной закупки (в закупке/лоте указано несколько требований заказчика), то поле «Наименование заказчика» не заполняется при выборе номера извещения. При этом в поле должен быть доступен выбор заказчика только из списка требований заказчика. При этом ИКЗ отображается только после выбора организации заказчика для соответствующего требования заказчика из закупки (лота)

При выборе в поле «Обеспечение» значения «исполнения договора о проведении капитального ремонта» дополнительно отображается поле

| | | |
|------------------|--------|---------|
| Наименование ПС: | ППО УЗ | |
| Код документа: | | Стр. 71 |

«Идентификационный код закупки (ИКЗ)», которое будет сформировано автоматически при размещении информации о банковской гарантии, а также обязательное поле «Номер электронного аукциона» (Рисунок 48).

Информация о банковской гарантии

Обеспечение*
 заявки
 исполнения контракта
 исполнения договора о проведении капитального ремонта ?

Номер банковской гарантии, присвоенный кредитной организацией

Идентификационный код закупки (ИКЗ)
 Номер электронного аукциона*

Номер банковской гарантии, присвоенный кредитной организацией

Будет сформирован автоматически при размещении информации о банковской гарантии ?

Наименование заказчика*

Полное наименование заказчика
 Идентификационный код заказчика (ИКУ)
 Сокращенное наименование заказчика
 Код по ОКПФ

Наименование субъекта РФ*
 Выберите субъект РФ

Код субъекта
 Код по ОКТМО*

Наименование населенного пункта
 местонахождения
 Адрес места нахождения
 ИНН
 КПП

Дата постановки на учет в налоговом органе*
 Проверить на соответствие ЕГРЮЛ

Дата выдачи банковской гарантии*
 Порядок вступления в силу банковской гарантии ?


| | | | | |
|--|--|-----------------|----------------------|-------------------|
| Дата вступления в силу банковской гарантии | Дата окончания срока действия банковской гарантии* | Денежная сумма* | Наименование валюты* | Код валюты по ОКВ |
| | | | Российский рубль | 643 |

Рисунок 48 Блок «Информация о банковской гарантии» при обеспечении исполнения договора о проведении капитального ремонта

Для проверки соответствия данных о заказчике сведениям из справочника ЕГРЮЛ нажмите на гиперссылку «Проверить на соответствие ЕГРЮЛ». Отображается окно «Результат проверки данных на соответствие данным ЕГРЮЛ/ЕГРИП». Для перехода к формированию банковской гарантии закройте окно.

Для заполнения полей «Дата выдачи банковской гарантии», «Дата вступления в силу банковской гарантии», «Дата окончания срока действия

| | | |
|------------------|--------|---------|
| Наименование ПС: | ППО УЗ | |
| Код документа: | | Стр. 72 |

банковской гарантии» нажмите на пиктограмму календаря «», выберите необходимую дату.

Введите значение в поле «Денежная сумма» и выберите валюту указанной денежной суммы из выпадающего списка в поле «Валюта (наименование)». В случае если валюта не российский рубль система определяет значения курса валюты на дату выдачи банковской гарантии, указанную в информации о банковской гарантии и осуществляет расчет денежной суммы в рублевом эквиваленте по формуле: <Денежная сумма (в рублях)> = <Денежная сумма> * <Курс валюты по отношению к рублю>. Система отображает значение курса валюты по отношению к рублю на дату выдачи банковской гарантии и денежную сумму в рублях, рассчитанную по формуле.

При необходимости заполните поле «Порядок вступления в силу банковской гарантии».

Прикрепите файлы в блоке «Копия банковской гарантии». Для прикрепления файла нажмите на кнопку «Обзор» в поле «Путь к файлу». Отображается окно для выбора файла, хранящегося на жестком диске компьютера. Выберите файл, подтвердите выбор. Поле «Путь к файлу» заполняется адресом местонахождения файла, поле «Описание файла» заполняется его наименованием. При необходимости измените описание файла, установив курсор в поле «Описание файла». Нажмите на кнопку «Прикрепить». Система отображает файл в блоке «Прикрепленные файлы» (Рисунок 49).

Копия банковской гарантии

Путь к файлу*

Описание файла*

Обратите внимание! Процесс прикрепления файлов может занять некоторое время. До окончания загрузки публикация документа будет недоступна. Для успешного завершения загрузки необходимо, чтобы Ваш компьютер был подключен к сети Интернет.

Прикрепить

Прикрепленные файлы

| | | | |
|---------------------------|--------------------------------------|------------------------------|---------|
| Копия банковской гарантии | Прикреплено 01.07.2015 18:23 (МСК+7) | Файл загружен. Не проверено. | Удалить |
|---------------------------|--------------------------------------|------------------------------|---------|

Рисунок 49. Прикрепление файла

Для сохранения введенной информации нажмите на кнопку «Сохранить и закрыть». Система сохраняет проект информации о банковской гарантии со статусом «На формировании».

4.5.8. Редактирование проекта информации (проекта изменений) о банковской гарантии

Для редактирования проекта информации выберите необходимую реестровую запись проекта информации о банковской гарантии и нажмите на пункт контекстного меню «Изменить» (Рисунок 50).

Первичная информация о банковской гарантии

На формировании

Проект можно

- Просмотреть в карточке
- Разместить
- Изменить**
- Удалить

10 000,00
Российский рубль

Дата выданы: 17.06.2016
Дата окончания срока действия: 18.06.2016
Последнее изменение: 17.06.2016 17:32 (МСК+7)

Рисунок 50. Пункт меню «Изменить»

Система отображает страницу с формой редактирования проекта информации (проекта изменений) о банковской гарантии. Поля формы заполнены данными, введенными при последнем сохранении. Отредактируйте необходимые данные на форме и нажмите на кнопку

| | | |
|------------------|--------|---------|
| Наименование ПС: | ППО УЗ | |
| Код документа: | | Стр. 74 |

«Сохранить и закрыть» для подтверждения и сохранения введенной информации.

4.5.9. Удаление проекта информации (проекта изменений) о банковской гарантии

Для удаления проекта информации (проекта изменений) о банковской гарантии нажмите на пункт контекстного меню «Удалить» в выпадающем списке записи (см. Рисунок 50).

Система отображает на экране запрос подтверждения об удалении проекта информации (Рисунок 51).

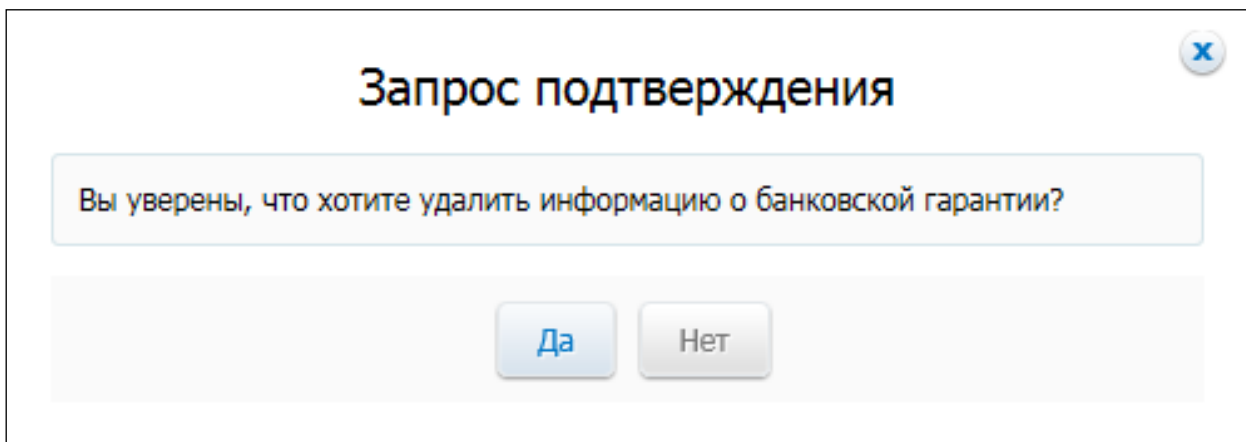


Рисунок 51. Окно с запросом подтверждения информации об удалении

Нажмите на кнопку «Да» для удаления проекта информации о банковской гарантии (или проекта изменений).

4.5.10. Размещение информации (измененной информации) о банковской гарантии

Для размещения информации (измененной информации) о банковской гарантии выполните одно из действий: нажмите на пункт контекстного меню «Разместить» для сохраненного проекта информации о банковской гарантии (см. Рисунок 50) или при создании/редактировании информации о

| | | |
|------------------|--------|---------|
| Наименование ПС: | ППО УЗ | |
| Код документа: | | Стр. 75 |

банковской гарантии нажмите на кнопку «Разместить» на странице создания/редактирования информации о банковской гарантии.

Система отображает сообщение с предупреждением о подписании информации электронной подписью (Рисунок 52).

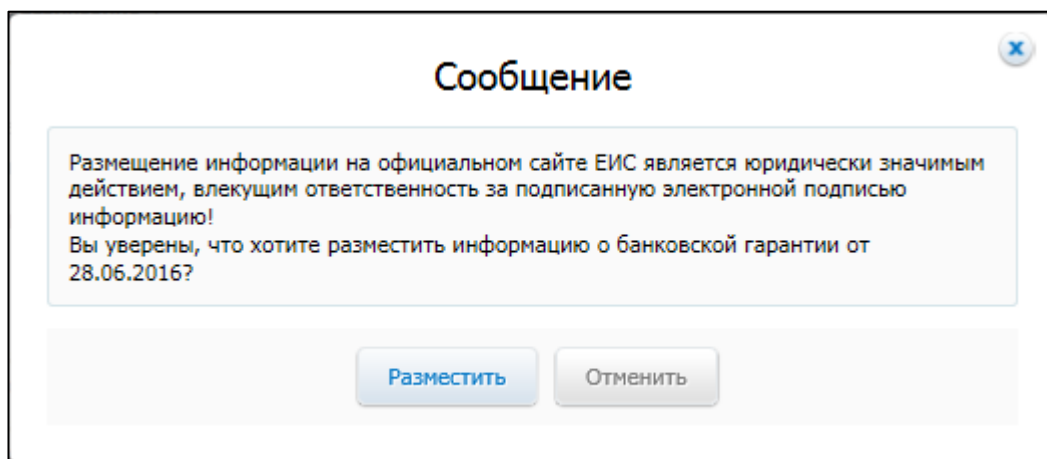


Рисунок 52 Окно с предупреждением о подписании информации электронной подписью


Нажмите на кнопку «Разместить».


При наличии ошибок система выдаст результаты проверки (Рисунок 53):

| | | |
|------------------|--------|---------|
| Наименование ПС: | ППО УЗ | |
| Код документа: | | Стр. 76 |


Результат проверки информации ✕

Информация о поставщике (подрядчике, исполнителе)

 **Предупреждения, допускающие сохранение и размещение (1)**
Данные о поставщике не соответствуют данным, указанным в ЕГРЮЛ / ЕГРИП

 **Ошибки и нарушения, допускающие сохранение, но не допускающие размещение (2)**
Не заполнены следующие обязательные поля:
"КПП поставщика"
"Субъект РФ поставщика"

Информация о банковской гарантии

 **Предупреждения, допускающие сохранение и размещение (1)**
Дата подачи информации о банковской гарантии позднее одного рабочего дня, следующего за датой ее выдачи (датой внесения изменений в условия банковской гарантии) (ч. 11 ст. 45 Федерального закона «О контрактной системе в сфере закупок товаров, работ, услуг для обеспечения государственных и муниципальных нужд»)

Продолжить
Исправить

Рисунок 53 Результат проверки информации

Чтобы исправить замечания нажмите кнопку «Исправить». Если размещение возможно без исправлений, нажмите кнопку «Продолжить».

Система отображает окно «Размещение информации на Официальном сайте ЕИС» (Рисунок 54).

Размещение информации на официальном сайте ЕИС

! **Внимание!** Искажение слов, в том числе путем использования визуально схожих букв русского и латинского алфавитов, затрудняющее поиск информации на официальном сайте ЕИС, не допускается.

Для размещения на официальном сайте ЕИС, пожалуйста, проверьте содержание информации, а также состав и содержание прикрепленных файлов, и подтвердите свое согласие на их размещение на официальном сайте ЕИС.

Размещаемая информация [В виде XML-файла](#)

Информация о выданной банковской гарантии

| | |
|--|--|
| | Коды |
| Форма по ОКУД | |
| от «_» _____ 20__ г. | Дата |
| Дата | |
| Наименование банка-гаранта | Код по ОКПОФ |
| организация ФКС 2 (ТО ФКС 2) | 20903 |
| | ИНН |
| | 444444502 |
| | КПП |
| | 444444502 |
| | Дата постановки на учет в налоговом органе |
| | 25.06.2012 |
| Наименование субъекта РФ (код) | |
| Республика Саха (Якутия) (14) | |
| Наименование населенного пункта (код по ОКТМО) | |
| Населенные пункты, входящие в состав муниципальных образований Республики Саха (Якутия) (980000000000) | |
| Место нахождения банка-гаранта | |
| Российская Федерация, 678230, Саха /Якутия/ Респ, Оймяконский у, Эльгинский п, -, МГУ/кор. А, - | |
| Наименование поставщика (подрядчика, исполнителя) - принципала | Код по ОКПОФ |
| Товарищество собственников жилья "Визиндор" (ТСЖ "Визиндор") | 30002 |
| | ОГРН/ОГРНИП |
| | 1081109000466 |
| | ИНН |
| | 1110003905 |
| | КПП |
| | 111001001 |
| | Дата постановки на учет в налоговом органе |
| | 20.06.2008 |
| Место нахождения поставщика (подрядчика, исполнителя) - принципала | |
| 168105, Российская Федерация (код по ОКСМ: 643), Респ Коми (код субъекта: 11), р-н Сысольский, п Визиндор, ул Молодежная, д.13, кв.1 | |
| Наименование субъекта РФ (код) | |
| Республика Коми (11) | |

Рисунок 54. Печатная форма при размещении информации о банковской гарантии

Установите флажок в поле рядом с текстом уведомления об ответственности. Нажмите на кнопку «Подписать и разместить» для подтверждения размещения информации о банковской гарантии.

| | | |
|------------------|--------|---------|
| Наименование ПС: | ППО УЗ | |
| Код документа: | | Стр. 78 |

Отображается сообщение о подтверждении размещения и присвоении реестрового номера банковской гарантии (Рисунок 55).

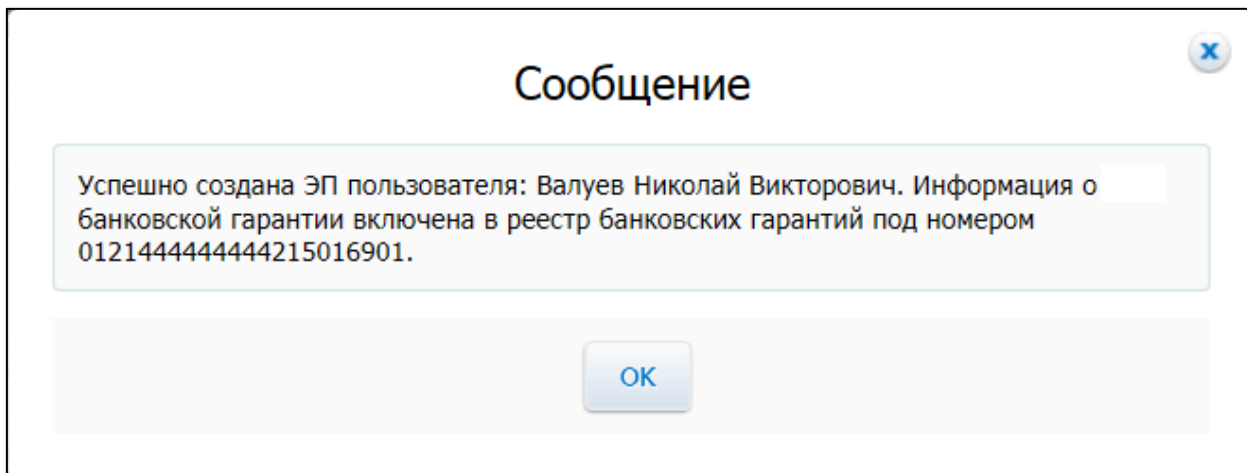


Рисунок 55. Сообщение о подтверждении размещения и присвоении реестрового номера

Нажмите на кнопку «ОК». Система осуществляет переход на страницу реестра банковских гарантий. Реестровой записи присваивается статус «Размещено». Для первой версии банковской гарантии, выданной в качестве обеспечения исполнения договора о проведении капитального ремонта, формируется уникальный Идентификационный код закупки.

Следует отметить, что в случае размещения информации организацией с истекшим сроком действия полномочий, действие будет заблокировано, и система выдает соответствующее сообщение.

4.5.11. Изменение размещенной информации о банковской гарантии

Для изменения на вкладке «Размещено» выберите необходимую реестровую запись информации о банковской гарантии и нажмите на пункт контекстного меню «Изменить» (Рисунок 56).

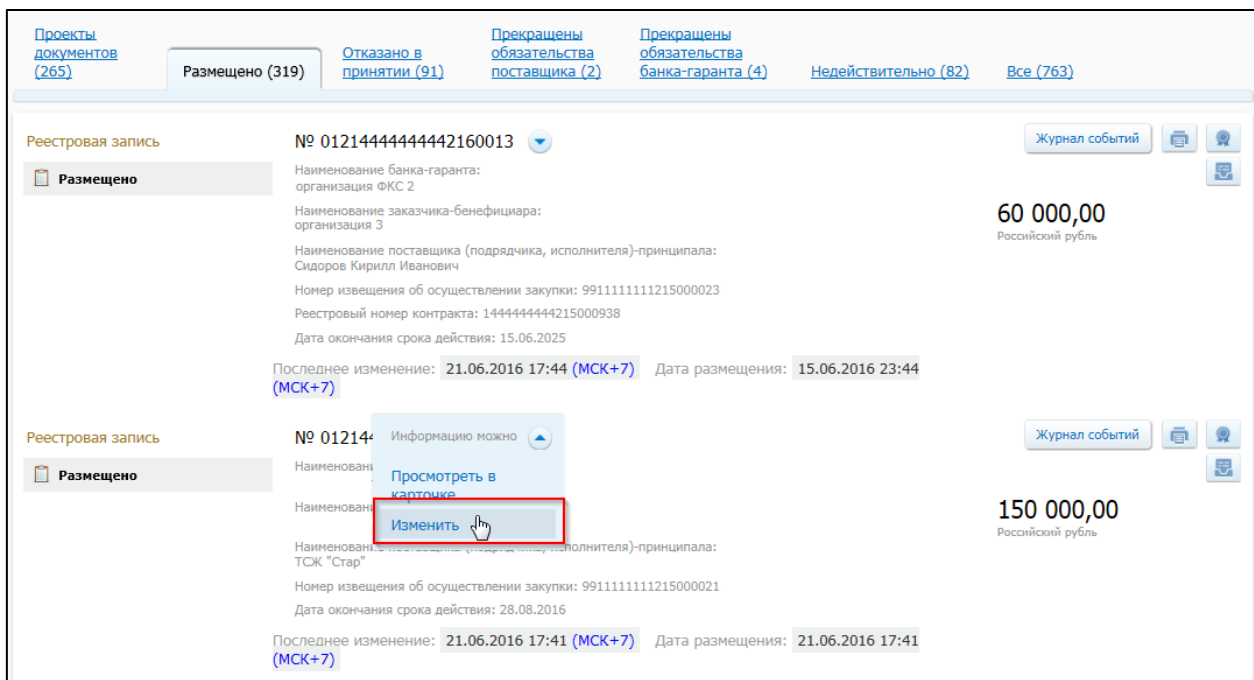


Рисунок 56. Пункт меню «Изменить»

Система открывает страницу с формой изменения информации о банковской гарантии. Поля формы заполнены введенными при последнем сохранении данными.

В верхней части формы отображается блок «Информация о вносимых изменениях», содержащий обязательные поля:

- «Тип изменений»;
- «Описание изменений»;
- «Дата внесения изменений».

Заполните поля в блоке «Информация о вносимых изменениях».

Отредактируйте необходимые данные на форме. Нажмите на кнопку «Сохранить и закрыть» для подтверждения и сохранения введенной информации.

| | | |
|------------------|--------|---------|
| Наименование ПС: | ППО УЗ | |
| Код документа: | | Стр. 80 |

4.5.12. Формирование информации о недействительности банковской гарантии

Для формирования информации о недействительности банковской гарантии в карточке размещенной банковской гарантии на вкладке «Документы» нажмите на пункт контекстного меню «Отменить» для банковской гарантии (Рисунок 57).

Обратите внимание: формирование информации о недействительности сведений банковской гарантии осуществляется только в случае ошибочной размещения информации о банковской гарантии. В остальных случаях формирование информации о недействительности сведений банковской гарантии запрещено.

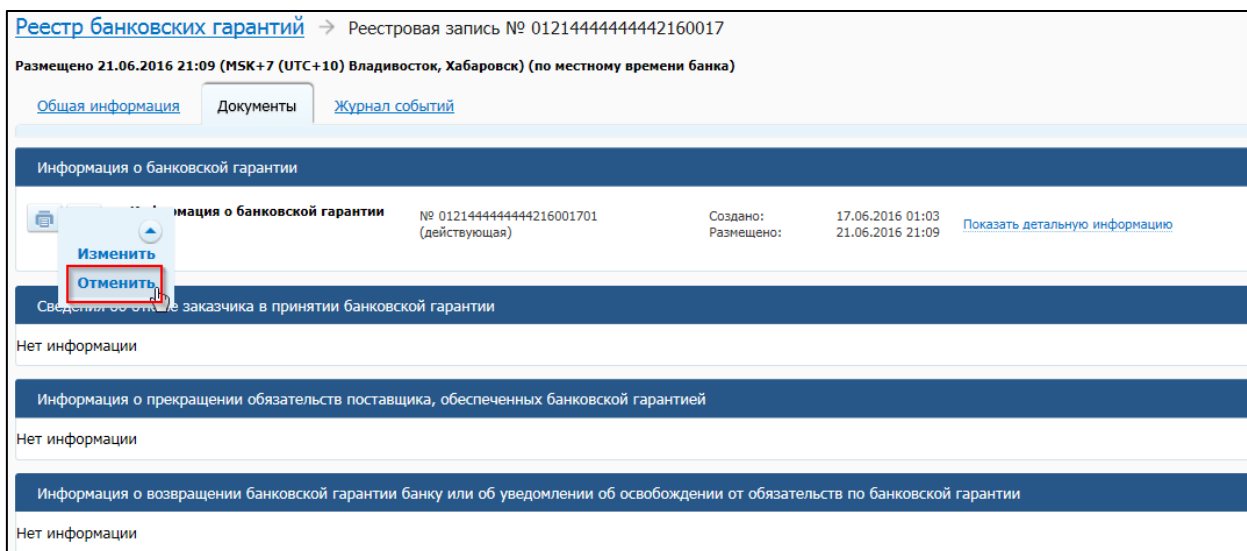


Рисунок 57. Пункт контекстного меню «Отменить»

Система отображает страницу «Информация о недействительности сведений» (Рисунок 58).

Реестр банковских гарантий → Информация о банковской гарантии → Информация о недействительности сведений

| Общая информация | | | |
|--|---|------|---------------|
| Реестровый номер записи | 0121444444442160017 | | |
| Наименование банка-гаранта | организация ФКС 2 | | |
| ИНН 4444444502 | КПП 444444502 | ОГРН | 999999999502 |
| Наименование заказчика-бенефициара | организация 3 | | |
| ИНН 444444442 | КПП 44444442 | ОГРН | |
| Наименование поставщика-принципала | Товарищество собственников жилья "Визиндор" | | |
| ИНН 1110003905 | КПП 111001001 | ОГРН | 1081109000466 |
| Номер извещения об осуществлении закупки | 991111111313000758 (лот № 2) | | |
| Реестровый номер контракта | 991111111313000124 | | |
| Дата выдачи банковской гарантии | 15.06.2016 | | |

| Причина недействительности | |
|--------------------------------------|----------------------|
| Причина недействительности сведений* | <input type="text"/> |

| Документы | |
|--|---|
| Путь к файлу | <input type="text"/> <input type="button" value="Обзор"/> |
| Описание файла | <input type="text"/> |
| <p>Обратите внимание! Процесс прикрепления файлов может занять некоторое время. До окончания загрузки размещение документа будет недоступна. Для успешного завершения загрузки необходимо, чтобы Ваш компьютер был подключен к сети Интернет.</p> | |
| <input type="button" value="Прикрепить"/> | |

| Прикрепленные файлы | |
|--------------------------|--|
| Нет прикрепленных файлов | |

Рисунок 58. Страница «Информация о недействительности сведений»

Заполните обязательное поле «Причина недействительности сведений» в блоке «Причина недействительности».

Для прикрепления документа в блоке «Документы» нажмите на кнопку «Обзор», выберите файл. Нажмите на кнопку «Прикрепить». При успешном добавлении прикрепленный документ отображается в блоке «Прикрепленные файлы».

Для сохранения проекта нажмите на кнопку «Сохранить и закрыть» на форме, для размещения информации о недействительности нажмите на кнопку «Разместить» (см. Рисунок 58).

4.5.13. Редактирование проекта информации о недействительности банковской гарантии

Для редактирования выберите необходимый проект информации о недействительности банковской гарантии и нажмите на пункт контекстного меню «Изменить» (Рисунок 59).

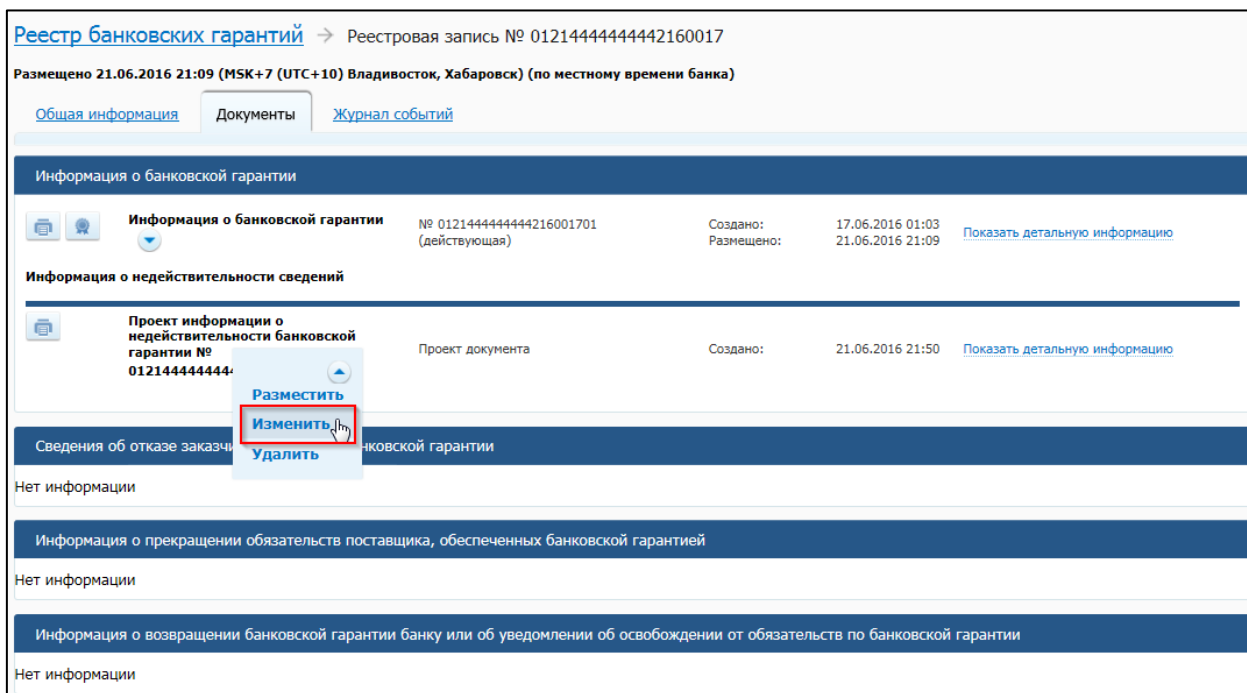


Рисунок 59 Контекстное меню проекта информации о недействительности банковской гарантии. Пункт «Изменить»

Система открывает страницу с формой информации о недействительности банковской гарантии. Заполните обязательное поле «Причина недействительности сведений» в блоке «Причина недействительности».

Для прикрепления документа в блоке «Документы» нажмите на кнопку «Обзор», выберите файл. Нажмите на кнопку «Прикрепить». При успешном добавлении прикрепленный документ отображается в блоке «Прикрепленные файлы».

| | | |
|------------------|--------|---------|
| Наименование ПС: | ППО УЗ | |
| Код документа: | | Стр. 83 |

Для сохранения проекта нажмите на кнопку «Сохранить и закрыть» на форме, для размещения информации о недействительности сведений нажмите на кнопку «Разместить» (см. Рисунок 58).

4.5.14. Удаление проекта информации о недействительности банковской гарантии

Для удаления проекта информации о недействительности банковской гарантии выберите на странице «Реестр банковских гарантий» в контекстном меню проекта информации о недействительности банковской гарантии пункт «Удалить» (Рисунок 59).

Система отображает на экране запрос подтверждения об удалении записи (Рисунок 60).

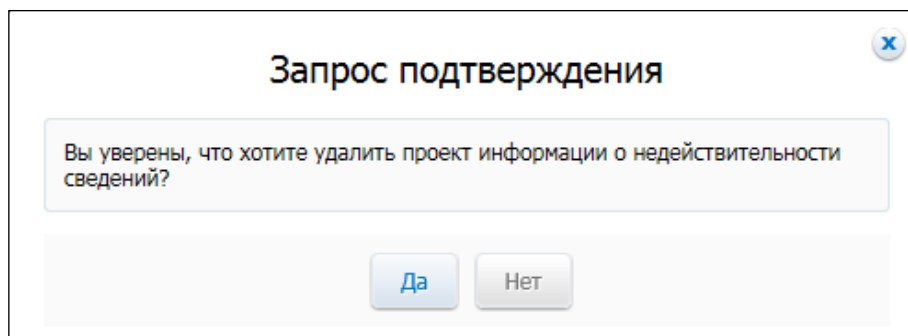


Рисунок 60. Окно с запросом подтверждения удаления сведений

Нажмите на кнопку «Да» для подтверждения удаления. Система удаляет проект информации о недействительности банковской гарантии.

4.5.15. Размещение информации о недействительности банковской гарантии

Размещение информации о недействительности банковской гарантии может быть осуществлена пользователем, имеющим полномочие «Уполномоченный специалист».

| | | |
|------------------|--------|---------|
| Наименование ПС: | ППО УЗ | |
| Код документа: | | Стр. 84 |

Обратите внимание: формирование информации о недействительности сведений банковской гарантии осуществляется только в случае ошибочной размещения информации о банковской гарантии. В остальных случаях формирование информации о недействительности сведений банковской гарантии запрещено.

Для размещения информации о недействительности банковской гарантии выполните одно из действий: выберите пункт контекстного меню «Разместить» для сохраненного проекта информации о недействительности банковской гарантии, или при создании/редактировании информации о недействительности банковской гарантии нажмите на кнопку «Разместить» на странице создания/редактирования информации о недействительности банковской гарантии (Рисунок 59).

Система отображает окно с предупреждением о подписании информации электронной подписью (Рисунок 52).

Нажмите на кнопку «Разместить».

Система отображает окно «Размещение информации на Официальном сайте ЕИС» (Рисунок 54).

Установите флажок в поле рядом с текстом уведомления об ответственности. Нажмите на кнопку «Подписать и разместить» для подтверждения размещения информации о недействительности банковской гарантии. Отображается сообщение о подписании информации ЭП, закройте сообщение. Реестровой записи присваивается статус «Недействительно».

4.5.16. Закрепление реестровых записей за обособленными подразделениями

В системе реализована возможность закрепления реестровых записей о банковских гарантиях за обособленными подразделениями (создание, просмотр, блокировка и разблокировка, привязка пользователя к

| | | |
|------------------|--------|---------|
| Наименование ПС: | ППО УЗ | |
| Код документа: | | Стр. 85 |

обособленному подразделению описаны в п. 4.3.2). Пользователи обособленного подразделения будут иметь доступ к реестровым записям банковских гарантий в зависимости от установленных настроек видимости для соответствующего обособленного подразделения – либо ко всем реестровым записям банковских гарантий, либо только к реестровым записям, закрепленным за соответствующим обособленным подразделением. Для этого на странице «Реестр банковских гарантий закрытой части сайта» в контекстном меню выберите пункт «Закрепить реестровые записи за обособленными подразделениями» (Рисунок 61):

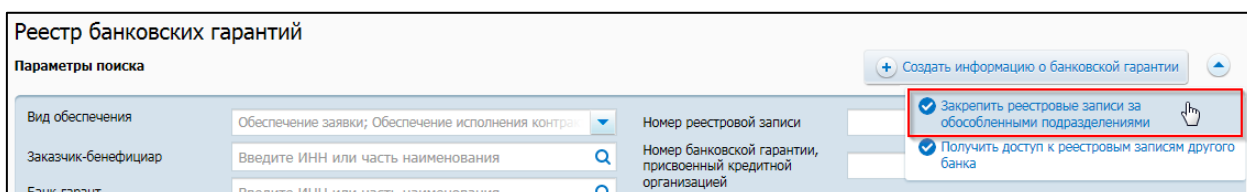


Рисунок 61 Пункт контекстного меню «Закрепить реестровые записи за обособленными подразделениями»

Отображается страница «Закрепление реестровых записей за обособленными подразделениями» (Рисунок 62):

Закрепление реестровых записей за подразделениями банка

Подразделение банка, за которым закрепляются реестровые записи

Подразделение банка:

Параметры поиска

| | | | |
|--|---|---|--|
| Подразделение банка | <input type="text" value="Головная организация"/> | Номер реестровой записи | <input type="text"/> |
| Заказчик-бенефициар | <input type="text" value="Введите ИНН или часть наименования"/> | Номер банковской гарантии, присвоенный кредитной организацией | <input type="text"/> |
| Субъект РФ заказчика-бенефициара | <input type="text" value="Выберите субъект РФ"/> | Сумма банковской гарантии | Минимальная — Максимальная |
| Поставщик (подрядчик, исполнитель) - принципал | <input type="text" value="Введите ИНН или часть наименования/ФИО"/> | Дата выдачи банковской гарантии | <input type="text" value="Дата начала"/> — <input type="text" value="Дата окончания"/> |
| Субъект РФ поставщика (подрядчика, исполнителя) - принципала | <input type="text" value="Выберите субъект РФ"/> | Срок действия банковской гарантии | <input type="text" value="Дата начала"/> — <input type="text" value="Дата окончания"/> |
| Номер извещения об осуществлении закупки | <input type="text" value="Выберите значение из реестра"/> | Статус реестровой записи | <input type="text" value="Размещено; Отказано в принятии; Прекращены"/> |
| Идентификационный код закупки (ИКЗ) | <input type="text" value="Введите не менее пяти цифр идентификационного кода"/> | Дата размещения | <input type="text" value="Дата начала"/> — <input type="text" value="Дата окончания"/> |
| Реестровый номер контракта | <input type="text" value="Выберите значение из реестра"/> | Дата обновления | <input type="text" value="Дата начала"/> — <input type="text" value="Дата окончания"/> |
| Вид обеспечения | <input type="text" value="Обеспечение заявки; Обеспечение исполнения контракта"/> | | |

Поиск не дал результатов

Рисунок 62 Закрепление реестровых записей за обособленными подразделениями

В поле «Обособленное подразделение» раздела «Обособленное подразделение, за которым закрепляются реестровые записи» выберите из выпадающего списка обособленное подразделение или головную организацию банка, за которым будут закреплены реестровые записи (Рисунок 63):

Обособленное подразделение, за которым закрепляются реестровые записи

Обособленное подразделение:

Параметры поиска

- Головная организация
- Филиал №1 банка
- ОП №5
- Филиал банка №4

Рисунок 63 Выпадающий список в поле «Обособленное подразделение»

Далее с помощью блока поиска необходимо найти требуемые банковские гарантии (Рисунок 64).

Закрепление реестровых записей за подразделениями банка

Подразделение банка, за которым закрепляются реестровые записи

Подразделение банка:

Параметры поиска

| | | | |
|--|---|---|---|
| Подразделение банка | <input type="text" value="Головная организация"/> | Номер реестровой записи | <input type="text"/> |
| Заказчик-бенефициар | <input type="text" value="Введите ИНН или часть наименования"/> | Номер банковской гарантии, присвоенный кредитной организацией | <input type="text"/> |
| Субъект РФ заказчика-бенефициара | <input type="text" value="Выберите субъект РФ"/> | Сумма банковской гарантии | Минимальная — Максимальная |
| Поставщик (подрядчик, исполнитель) - принципал | <input type="text" value="Введите ИНН или часть наименования/ФИО"/> | Дата выдачи банковской гарантии | Дата начала — Дата окончания |
| Субъект РФ поставщика (подрядчика, исполнителя) - принципала | <input type="text" value="Выберите субъект РФ"/> | Срок действия банковской гарантии | Дата начала — Дата окончания |
| Номер извещения об осуществлении закупки | <input type="text" value="Выберите значение из реестра"/> | Статус реестровой записи | <input type="text" value="Размещено; Отказано в принятии; Прекращены"/> |
| Идентификационный код закупки (ИКЗ) | <input type="text" value="Введите не менее пяти цифр идентификационного кода"/> | Дата размещения | Дата начала — Дата окончания |
| Реестровый номер контракта | <input type="text" value="Выберите значение из реестра"/> | Дата обновления | Дата начала — Дата окончания |
| Вид обеспечения | <input type="text" value="Обеспечение заявки; Обеспечение исполнения контра..."/> | | |

Выбрать все

| | | |
|---|---|------------------|
| <input type="checkbox"/> № 0121444444442160048 | Наименование банка-гаранта: организация ФКС 2 | 50,00 |
| <input type="checkbox"/> Размещено | Наименование заказчика-бенефициара: организация 14 | Российский рубль |
| | Наименование поставщика (подрядчика, исполнителя)-принципала: СПК "Труд" | |
| | Дата окончания срока действия: 10.11.2018 | |
| | Последнее изменение: 22.12.2016 23:19 (МСК+7) | |
| <input type="checkbox"/> № 01214444445608160007 | Наименование банка-гаранта: организация ФКС 2 | 156,00 |
| <input type="checkbox"/> Размещено | Наименование заказчика-бенефициара: организация 4 | Российский рубль |
| | Наименование поставщика (подрядчика, исполнителя)-принципала: Ерохин Сергей Иванович | |
| | Дата окончания срока действия: 13.02.2017 | |
| | Последнее изменение: 20.12.2016 19:15 (МСК+7) | |

Рисунок 64 Результаты поиска на странице «Закрепление реестровых записей за обособленными подразделениями»

Напротив реестровых записей банковских гарантий, которые необходимо закрепить за обособленным подразделением, установите отметки и нажмите на кнопку «Закрепить реестровые записи» внизу страницы. Система запрашивает подтверждение закрепления реестровых записей за обособленным подразделением. После подтверждения закрепления для каждой реестровой записи банковской гарантии, выбранной на форме закрепления реестровых записей, система устанавливает/ изменяет обособленное подразделение, за которым закреплена реестровая запись. В журнал событий реестровой записи вносится соответствующая запись.

В случае, если в поле «Обособленное подразделение» было выбрано подразделение, совпадающее с подразделением, за которым закрепляются

| | | |
|------------------|--------|---------|
| Наименование ПС: | ППО УЗ | |
| Код документа: | | Стр. 88 |

реестровые записи, система отображает уведомление о невозможности закрепления реестровых записей банковских гарантий.

4.5.17. Предоставление доступа к реестровым записям других банков

Предоставление доступа к реестровым записям других банков доступно только при установленной настройке для организации банка. Для получения доступа к соответствующей функции необходимо обратиться в Федеральное казначейство.

Для предоставления доступа к реестровым записям другого банка нажмите на одноименный пункт контекстного меню на главной странице реестра банковских гарантий (Рисунок 65):

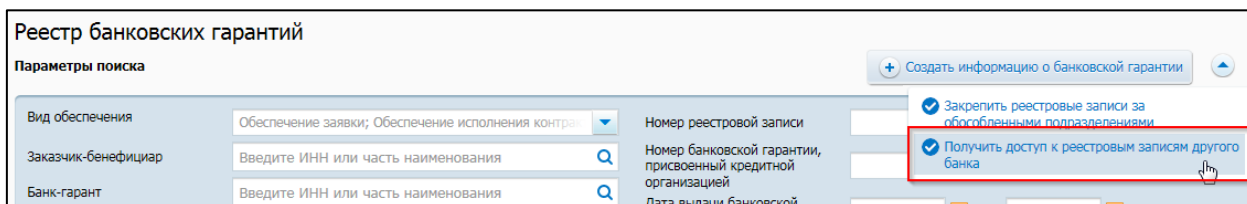


Рисунок 65 Пункт контекстного меню «Получить доступ к реестровым записям другого банка»

Отображается страница «Предоставление доступа к реестровым записям других банков» (Рисунок 66):

Предоставление доступа к реестровым записям других банков

Предоставление доступа к реестровым записям [Журнал предоставления доступа](#)

Банк (обособленное подразделение банка), получающий доступ к реестровым записям

организация ФКС 2 (ИНН: 4444444502, КПП:444444502) Подразделение банка:

Параметры поиска

| | | | |
|--|---|---|--|
| Банк-гарант | <input type="text" value="Выберите значение"/> | Номер реестровой записи | <input type="text"/> |
| Заказчик-бенефициар | <input type="text" value="Введите ИНН или часть наименования"/> | Номер банковской гарантии, присвоенный кредитной организацией | <input type="text"/> |
| Субъект РФ заказчика-бенефициара | <input type="text" value="Выберите субъект РФ"/> | Сумма банковской гарантии | <input type="text" value="Минимальная"/> — <input type="text" value="Максимальная"/> |
| Поставщик (подрядчик, исполнитель) - принципал | <input type="text" value="Введите ИНН или часть наименования/ФИО"/> | Дата выдачи банковской гарантии | <input type="text" value="Дата начала"/> — <input type="text" value="Дата окончания"/> |
| Субъект РФ поставщика (подрядчика, исполнителя) - принципала | <input type="text" value="Выберите субъект РФ"/> | Срок действия банковской гарантии | <input type="text" value="Дата начала"/> — <input type="text" value="Дата окончания"/> |
| Федеральный закон | <input checked="" type="radio"/> 44-ФЗ <input type="radio"/> 94-ФЗ | Статус реестровой записи | <input type="text" value="Размещено; Отказано в принятии; Прекращены"/> |
| Номер извещения об осуществлении закупки | <input type="text" value="Выберите значение из реестра"/> | Дата размещения | <input type="text" value="Дата начала"/> — <input type="text" value="Дата окончания"/> |
| Идентификационный код закупки (ИКЗ) | <input type="text" value="Введите не менее пяти цифр идентификационного кода"/> | Дата обновления | <input type="text" value="Дата начала"/> — <input type="text" value="Дата окончания"/> |
| Реестровый номер контракта | <input type="text" value="Выберите значение из реестра"/> | | |
| Вид обеспечения | <input type="text" value="Обеспечение заявки; Обеспечение исполнения контракта"/> | | |

[Скрыть параметры поиска](#)

Поиск не дал результатов

Рисунок 66 Страница «Предоставление доступа к реестровым записям других банков»

В поле «Обособленное подразделение» необходимо выбрать обособленное подразделение, за которым будут закреплены банковские гарантии. В блоке поиска в поле «Банк-гарант» необходимо выбрать банк-гарант и далее найти требуемые банковские гарантии (Рисунок 67):

В случае если в поле «Банк-гарант» не был указан банк-гарант, к реестровым записям которого предоставляется доступ, система отображает уведомление о невозможности поиска банковских гарантий.

Предоставление доступа к реестровым записям других банков

Предоставление доступа к реестровым записям [Журнал предоставления доступа](#)

Банк (обособленное подразделение банка), получающий доступ к реестровым записям

организация ФКС 2 (ИНН: 4444444502, КПП:444444502) Подразделение банка: Главная организация

Параметры поиска

| | | | |
|--|--|---|--|
| Банк-гарант | ТО ФКС Длинный 6 | Номер реестровой записи | |
| Заказчик-бенефициар | Введите ИНН или часть наименования | Номер банковской гарантии, присвоенный кредитной организацией | |
| Субъект РФ заказчика-бенефициара | Выберите субъект РФ | Сумма банковской гарантии | Минимальная — Максимальная |
| Поставщик (подрядчик, исполнитель) - принципал | Введите ИНН или часть наименования/ФИО | Дата выдачи банковской гарантии | Дата начала — Дата окончания |
| Субъект РФ поставщика (подрядчика, исполнителя) - принципала | Выберите субъект РФ | Срок действия банковской гарантии | Дата начала — Дата окончания |
| Федеральный закон | <input checked="" type="radio"/> 44-ФЗ <input type="radio"/> 94-ФЗ | Статус реестровой записи | Размещено; Отказано в принятии; Прекращены |
| Номер извещения об осуществлении закупки | Выберите значение из реестра | Дата размещения | <input type="checkbox"/> Поиск по действующим банковским гарантиям |
| Идентификационный код закупки (ИКЗ) | Введите не менее пяти цифр идентификационного кода | Дата обновления | Дата начала — Дата окончания |
| Реестровый номер контракта | Выберите значение из реестра | | |
| Вид обеспечения | Обеспечение заявки; Обеспечение исполнения контракта | | |

Выбрать все

| | | |
|--|--|------------------|
| <input type="checkbox"/> № 0121444444442160047 | Наименование банка-гаранта: организация ФКС 2 | 300,00 |
| <input checked="" type="checkbox"/> Размещено | Наименование заказчика-бенефициара: организация 14 | Российский рубль |
| | Наименование поставщика (подрядчика, исполнителя)-принципала: Коган Отто | |
| | Дата окончания срока действия: 01.02.2018 | |
| | Последнее изменение: 20.12.2016 12:46 (МСК) | |
| <input type="checkbox"/> № 0121444444441160074 | Наименование банка-гаранта: организация ФКС 2 | 22 222,00 |
| <input checked="" type="checkbox"/> Размещено | Наименование заказчика-бенефициара: организация 2 | Российский рубль |
| | Наименование поставщика (подрядчика, исполнителя)-принципала: ООО "Воркутинские котельные" | |
| | Дата окончания срока действия: 30.06.2016 | |
| | Последнее изменение: 07.12.2016 01:56 (МСК+7) | |

Всего записей: 2

Рисунок 67 Результаты поиска на странице «Предоставление доступа к реестровым записям других банков»

Напротив передаваемых банковских гарантий установите отметки и нажмите на кнопку «Получить доступ к реестровым записям» внизу страницы. Отображается страница «Уведомление о получении доступа к реестровым записям» (Рисунок 68):

[Получение доступа к реестровым записям](#) → Уведомление о получении доступа к реестровым записям

Информация о банке-гаранте

Полное наименование организация ФКС 2
Сокращенное наименование ТО ФКС 2
Код по ОКПОФ 20903
Наименование субъекта РФ Республика Саха (Якутия) x
Код субъекта 14
Код по ОКТМО* 98000000000
Наименование населенного пункта местонахождения Населенные пункты, входящие в состав муниципальных образований Республики Саха (Якутия)
Адрес места нахождения Российская Федерация, 678230, Саха /Якутия/ Респ., Оймяконский у, Эльгинский п., -, МГУ/кор. А, -
ИНН 4444444502
КПП 444444502
Дата постановки на учет в налоговом органе* 25.06.2012

Информация о банке, сформировавшем реестровые записи

Полное наименование организация ФКС 2
Сокращенное наименование ТО ФКС
ИНН 4444444502
КПП 444444499
Адрес места нахождения Российская Федерация, 423060, Адыгея Респ, Красногвардейский р-н, Красногвардейское с, Кленовая, 7

Информация о реестровых записях

| № | Реестровый номер | Заказчик | Поставщик | Дата/порядок вступления в силу банковской гарантии | Дата окончания срока действия банковской гарантии | Денежная сумма | Наименование валюты |
|---|---|---------------|---|--|---|----------------|---------------------|
| 1 | 0121444444441160006 Обеспечение заявки | организация 2 | Ляб ИНН: 666666666666 | 01.06.2016 | 30.06.2020 | 70000,00 | Российский рубль |
| 2 | 0121444444441160018 Обеспечение заявки | организация 2 | ТСЖ "Визиндор" ИНН: 1110003905 КПП: 111001001 | 27.06.2016 | 29.07.2016 | 30000,00 | Российский рубль |

Основание предоставления доступа к реестровым записям

Основания предоставления доступа к реестровым записям*

Прикрепленные файлы

Путь к файлу Обзор
Описание файла
! **Обратите внимание!** Процесс прикрепления файлов может занять некоторое время. До окончания загрузки размещение документа будет недоступна. Для успешного завершения загрузки необходимо, чтобы Ваш компьютер был подключен к сети Интернет. Прикрепить

Прикрепленные файлы

Нет прикрепленных файлов

Отмена
Разместить

Рисунок 68 Страница «Уведомление о получении доступа к реестровым записям»

Заполните обязательное поле «Основания предоставления доступа к реестровым записям», приложите необходимые документы в блоке «Документы» и нажмите на кнопку «Разместить».

| | | |
|------------------|--------|---------|
| Наименование ПС: | ППО УЗ | |
| Код документа: | | Стр. 92 |

Система отображает предупреждающее сообщение о размещении информации на Официальном сайте ЕИС. Нажмите на кнопку «Разместить».

Отображается печатная форма размещения информации. Нажмите на кнопку «Подписать и разместить».

Для каждой реестровой записи банковской гарантии, указанной в уведомлении о предоставлении доступа к реестровым записям, система осуществляет закрепление реестровой записи за обособленным подразделением или головной организацией банка. В журнал событий каждой реестровой записи вносятся события о передаче банковской гарантии и результатах проверки статуса реорганизации банка, указанного в реестровой записи.

Перечень уведомлений о предоставлении доступа доступен на вкладке «Журнал предоставления доступа» (Рисунок 69):

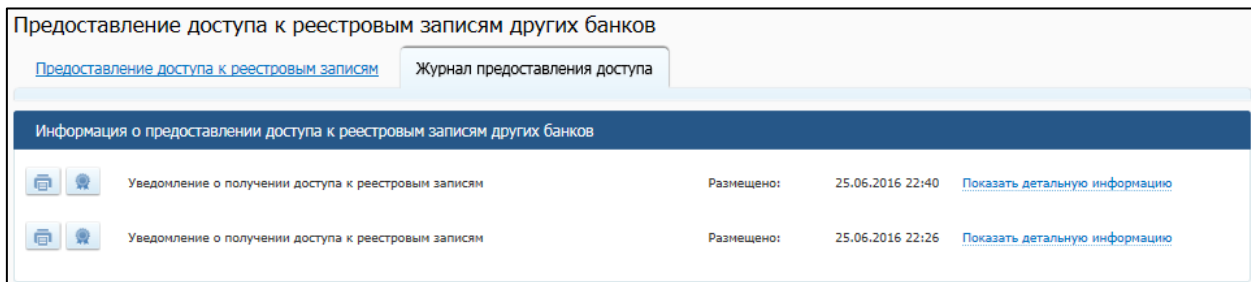


Рисунок 69 Вкладка «Журнал предоставления доступа»

4.6. Работа с Реестром банковских гарантий (специалисты организаций с полномочием – Заказчик, Уполномоченный орган, Уполномоченное учреждение, Организация, осуществляющая полномочия заказчика на осуществление закупок на основании договора (соглашения) в соответствии с частью 6 статьи 15 Федерального закона № 44-ФЗ, Заказчик, осуществляющий закупки в

| | | |
|------------------|--------|---------|
| Наименование ПС: | ППО УЗ | |
| Код документа: | | Стр. 93 |

соответствии с частью 5 статьи 15 Федерального закона № 44–ФЗ

4.6.1. Просмотр реестра банковских гарантий

Для просмотра реестра банковских гарантий, в которых упоминается организация пользователя или связанные с ней организации, в разделе «Реестры» необходимо выбрать пункт «Реестр банковских гарантий» (Рисунок 69).

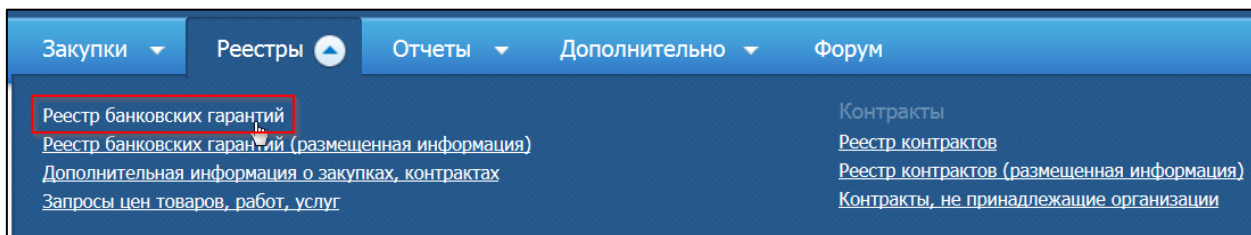


Рисунок 70 Раздел «Реестры», пункт «Реестр банковских гарантий»

Отображается страница «Реестр банковских гарантий» (Рисунок 69).

Реестр банковских гарантий

Параметры поиска

| | | | |
|--|--|---|--|
| Вид обеспечения | Обеспечение заявки; Обеспечение исполнения контра... | Номер реестровой записи | |
| Заказчик-бенефициар | Введите ИНН или часть наименования | Номер банковской гарантии, присвоенный кредитной организацией | |
| Банк-гарант | Введите ИНН или часть наименования | Дата выдачи банковской гарантии | Дата начала — Дата окончания |
| Поставщик (подрядчик, исполнитель) - принципал | Введите ИНН или часть наименования/ФИО | Сумма банковской гарантии | Минимальная — Максимальная |
| Федеральный закон | <input checked="" type="radio"/> 44-ФЗ <input type="radio"/> 94-ФЗ | Срок действия банковской гарантии | Дата начала — Дата окончания |
| Номер извещения об осуществлении закупки | Выберите значение из реестра | Дата размещения | Дата начала — Дата окончания |
| Идентификационный код закупки (ИКЗ) | Введите не менее пяти цифр идентификационного кода | Дата обновления | Дата начала — Дата окончания |
| Реестровый номер контракта | Выберите значение из реестра | Статус реестровой записи | Размещено; Отказано в принятии; Прекращены |

Отображать проекты документов

[Найти](#) [Очистить](#)

[Скрыть параметры поиска](#)

[Выгрузить найденные записи в Excel](#)

Проекты документов (0) **Размещено (9)** [Отказано в принятии \(5\)](#) Прекращены обязательства поставщика (0) Прекращены обязательства банка-гаранта (0) [Недействительно \(3\)](#) [Все \(17\)](#)

Реестровая запись № 0129911111199160003 [Журнал событий](#)

Размещено

Наименование банка-гаранта: ТО ФКС 2

Наименование заказчика-бенефициара: ТО 4 **5 000,00**
Российский рубль

Наименование поставщика (подрядчика, исполнителя)-принципала: Мтщ

Номер извещения об осуществлении закупки: 9911111151014000032 лот № 1

Реестровый номер контракта: 991111111414000021

Дата окончания срока действия: 29.09.2016

Последнее изменение: 06.09.2016 00:55 (МСК+7) Дата размещения: 06.09.2016 00:55 (МСК+7)

Реестровая запись № 0121444444441150006 [Журнал событий](#)

Рисунок 71 Страница «Реестр банковских гарантий»

Страница содержит блок поиска и форму со списком банковских гарантий, проектов сведений об отказе, размещенных сведений об отказе заказчика в принятии банковской гарантии.

Для отображения размещенных банковских гарантий и гарантий, в приеме которых было отказано, установите соответствующие флажки в поле «Статус реестровой записи» в блоке «Параметры поиска», нажмите на кнопку «Найти».

Форма содержит вкладки:

- «Проекты документов» содержит проекты документов информации о банковской гарантии;
- «Размещено» содержит размещенные банковские гарантии;

| | | |
|------------------|--------|---------|
| Наименование ПС: | ППО УЗ | |
| Код документа: | | Стр. 95 |

- «Отказано в принятии» содержит отклоненные заказчиком банковские гарантии;
- «Прекращены обязательства поставщика» - содержит банковские гарантии, по которым размещены сведения о прекращении обязательств поставщика, обеспеченных банковской гарантией;
- «Прекращены обязательства банка-гаранта» - содержит банковские гарантии, по которым размещены сведения о возвращении банковской гарантии банку или об уведомлении, направляемом заказчиком банку, об освобождении от обязательств по банковской гарантии;
- «Недействительно» содержит сведения о недействительности размещенной информации о банковской гарантии, бенефициаром в которой указан заказчик;
- «Все» содержит полный список реестровых записей.

4.6.2. Поиск информации о банковской гарантии

Для осуществления поиска задайте критерии поиска в блоке «Параметры поиска» (Рисунок 72).

Реестр банковских гарантий

Параметры поиска

| | | | |
|--|--|---|--|
| Вид обеспечения | Обеспечение заявки; Обеспечение исполнения контра... | Номер реестровой записи | |
| Заказчик-бенефициар | Введите ИНН или часть наименования | Номер банковской гарантии, присвоенный кредитной организацией | |
| Банк-гарант | Введите ИНН или часть наименования | Дата выдачи банковской гарантии | Дата начала — Дата окончания |
| Поставщик (подрядчик, исполнитель) - принципал | Введите ИНН или часть наименования/ФИО | Сумма банковской гарантии | Минимальная — Максимальная |
| Федеральный закон | <input checked="" type="radio"/> 44-ФЗ <input type="radio"/> 94-ФЗ | Срок действия банковской гарантии | Дата начала — Дата окончания |
| Номер извещения об осуществлении закупки | Выберите значение из реестра | Дата размещения | Дата начала — Дата окончания |
| Идентификационный код закупки (ИКЗ) | Введите не менее пяти цифр идентификационного кода | Дата обновления | Дата начала — Дата окончания |
| Реестровый номер контракта | Выберите значение из реестра | Статус реестровой записи | Размещено; Отказано в принятии; Прекращены |

Отображать проекты документов

Скрыть параметры поиска

Найти Очистить

Рисунок 72 Форма поиска

Нажмите на кнопку «Найти». Система осуществляет поиск данных среди реестровых записей и документов. Также Системой осуществляется фильтрация реестровых записей и документов (доступных для просмотра пользователем) для отображения в ЛК.

Для возврата к первоначальным настройкам поиска нажмите на кнопку «Очистить».

4.6.3. Выгрузка сведений из Реестра банковских гарантий в Excel

Для выгрузки сведений из Реестра банковских гарантий в Excel осуществите поиск сведений, задав необходимые параметры в блоке поиска и нажав на кнопку «Найти». Отображается информация о банковских гарантиях в соответствии с заданными параметрами. Нажмите на гиперссылку «Выгрузить найденные записи в Excel» (Рисунок 74).

Реестр банковских гарантий

Параметры поиска

| | | | |
|--|---|---|--|
| Вид обеспечения | Обеспечение заявки; Обеспечение исполнения контра... | Номер реестровой записи | |
| Заказчик-бенефициар | Введите ИНН или часть наименования | Номер банковской гарантии, присвоенный кредитной организацией | |
| Банк-гарант | Введите ИНН или часть наименования | Дата выдачи банковской гарантии | Дата начала — Дата окончания |
| Поставщик (подрядчик, исполнитель) - принципал | Введите ИНН или часть наименования/ФИО | Сумма банковской гарантии | Минимальная — Максимальная |
| Федеральный закон | <input type="radio"/> 44-ФЗ <input type="radio"/> 94-ФЗ | Срок действия банковской гарантии | Дата начала — Дата окончания |
| Номер извещения об осуществлении закупки | Выберите значение из реестра | Дата размещения | Дата начала — Дата окончания |
| Идентификационный код закупки (ИКЗ) | Введите не менее пяти цифр идентификационного кода | Дата обновления | Дата начала — Дата окончания |
| Реестровый номер контракта | Выберите значение из реестра | Статус реестровой записи | Размещено; Отказано в принятии; Прекращены |

Отображать проекты документов

Найти Очистить

Скрыть параметры поиска

[Выгрузить найденные записи в Excel](#)

Рисунок 73. Гиперссылка «Выгрузить найденные записи в Excel»

Система формирует файл и отображается сообщение с запросом открытия или сохранения файла с выгруженными сведениями на компьютер пользователя. Осуществите сохранение файла.

4.6.4. Формирование сведений об отказе Заказчика в принятии банковской гарантии

Для формирования сведений об отказе нажмите на гиперссылку «Создать сведения об отказе заказчика в принятии банковской гарантии» на карточке банковской гарантии на вкладке «Документы» (Рисунок 74).

Реестр банковских гарантий → Реестровая запись № 012144444442160018

Размещено 24.06.2016 17:10 (МСК+7 (UTC+10) Владивосток, Хабаровск) (по местному времени банка)

Общая информация | **Документы** | Журнал событий

Информация о банковской гарантии

Информация о банковской гарантии № 01214444444216001801 (действующая) Размещено: 24.06.2016 10:10 [Показать детальную информацию](#)

Сведения об отказе заказчика в принятии банковской гарантии

[+ Создать сведения об отказе заказчика в принятии банковской гарантии](#)

Нет информации

Информация о прекращении обязательств поставщика, обеспеченных банковской гарантией

Нет информации

Информация о возвращении банковской гарантии банку или об уведомлении об освобождении от обязательств по банковской гарантии

Нет информации

| | | |
|------------------|--------|---------|
| Наименование ПС: | ППО УЗ | |
| Код документа: | | Стр. 98 |

Рисунок 74. Гиперссылка «Создать сведения об отказе заказчика в принятии банковской гарантии»

Система отображает страницу «Сведения об отказе заказчика в принятии банковской гарантии» (Рисунок 75).

[Реестр банковских гарантий](#) → Сведения об отказе заказчика в принятии банковской гарантии

| Информация о заказчике-бенефициаре | | | | |
|------------------------------------|--|--|--|--|
| Наименование заказчика | организация 3 | | | |
| Адрес места нахождения | Российская Федерация, 423060, Татарстан Респ, Аксубаевский р-н, Аксубаево пгт, Толстого ул, 8, - | | | |
| ИНН | 444444442 | | | |

| Информация о банке-гаранте | | | | |
|----------------------------|---|--|--|--|
| Наименование банка | организация ФКС 2 | | | |
| Адрес места нахождения | Российская Федерация, 678230, Саха /Якутия/ Респ, Оймяконский у, Эльгинский п, -, МГУ/кор. А, - | | | |
| ИНН | 4444444502 | | | |

| Информация о поставщике (подрядчике, исполнителе)-принципале | | | | |
|--|--|--|--|--|
| Наименование поставщика (подрядчика, исполнителя) | Общество с ограниченной ответственностью "УэйнИнтерпрайзес" | | | |
| Адрес места нахождения | 168105, Российская Федерация (код по ОКМ: 643), Респ Коми (код субъекта: 11), р-н Сысольский, п Новый, ул Молодежная, д.34, кв.4 | | | |
| ИНН | 4543543432 | | | |

| Информация о банковской гарантии, выданной в качестве обеспечения заявки | | | | |
|--|--|--|--|--|
| Реестровый номер записи | 0121444444442160018 | | | |
| Номер банковской гарантии, присвоенный кредитной организацией | 435346234 | | | |
| Номер извещения об осуществлении закупки | 9911111111315002608 | | | |
| Дата выдачи банковской гарантии | 27.06.2016 | | | |
| Порядок вступления в силу банковской гарантии | Порядок вступления в силу банковской гарантии с 28.06.2016 по 30.06.2016 | | | |

| Дата вступления в силу банковской гарантии | Дата окончания срока действия банковской гарантии | Денежная сумма | Наименование валюты | Код валюты по ОКВ |
|--|---|----------------|---------------------|-------------------|
| 28.06.2016 | 30.06.2016 | 987000,00 | Российский рубль | 643 |

| Основание отказа заказчика в принятии банковской гарантии | |
|---|---|
| Дата предоставления банковской гарантии* | <input type="text"/> |
| Дата документа-основания отказа* | <input type="text"/> |
| Номер документа-основания отказа* | <input type="text"/> |
| Причина отказа в принятии банковской гарантии* | <input type="text" value="Выберите причину отказа из справочника"/> |

Документ, содержащий информацию об отказе в принятии банковской гарантии

Путь к файлу* [Обзор](#)

Описание файла*


! **Обратите внимание!** Процесс прикрепления файлов может занять некоторое время. До окончания загрузки размещение документа будет недоступна. Для успешного завершения загрузки необходимо, чтобы Ваш компьютер был подключен к сети Интернет. [Прикрепить](#)

Прикрепленные файлы

Нет прикрепленных файлов

[Сохранить и закрыть](#) [Разместить](#)

Рисунок 75. Страница «Сведения об отказе заказчика в принятии банковской гарантии»

Заполните обязательные поля в блоке «Основание отказа заказчика в принятии банковской гарантии». Для заполнения поля «Причина отказа в банковской гарантии» нажмите на пиктограмму «»». Система отображает окно «Выбор причины отказа заказчика в принятии банковской гарантии» (Рисунок 76).

Выбор причины отказа заказчика в принятии банковской гарантии

Найти
Очистить

| | Код причины | Причина отказа |
|--------------------------|-------------|--|
| <input type="checkbox"/> | 1 | Несоответствие банковской гарантии условиям, указанным в части 2 статьи 45 Федерального закона «О контрактной системе в сфере закупок товаров, работ, услуг для обеспечения государственных и муниципальных нужд», в части отсутствия в банковской гарантии суммы банковской гарантии, подлежащей уплате гарантом заказчику в установленных частью 13 статьи 44 Федерального закона «О контрактной системе в сфере закупок товаров, работ, услуг для обеспечения государственных и муниципальных нужд» случаях, или суммы банковской гарантии, подлежащей уплате гарантом заказчику в случае ненадлежащего исполнения обязательств принципалом в соответствии со статьей 96 Федерального закона «О контрактной системе в сфере закупок товаров, работ, услуг для обеспечения государственных и муниципальных нужд» |
| <input type="checkbox"/> | 2 | Несоответствие банковской гарантии условиям, указанным в части 2 статьи 45 Федерального закона «О контрактной системе в сфере закупок товаров, работ, услуг для обеспечения государственных и муниципальных нужд», в части отсутствия в банковской гарантии обязательств принципала, надлежащее исполнение которых обеспечивается банковской гарантией |
| <input type="checkbox"/> | 3 | Несоответствие банковской гарантии условиям, указанным в части 2 статьи 45 Федерального закона «О контрактной системе в сфере закупок товаров, работ, услуг для обеспечения государственных и муниципальных нужд», в части отсутствия в банковской гарантии обязанности гаранта уплатить заказчику неустойку в размере 0,1 процента денежной суммы, подлежащей уплате за каждый календарный день просрочки |
| <input type="checkbox"/> | 4 | Несоответствие банковской гарантии условиям, указанным в части 2 статьи 45 Федерального закона «О контрактной системе в сфере закупок товаров, работ, услуг для обеспечения государственных и муниципальных нужд», в части отсутствия в банковской гарантии условия, согласно которому исполнением обязательств гаранта по банковской гарантии является фактическое поступление денежных сумм на счет заказчика, на котором в соответствии с законодательством Российской Федерации учитываются операции со средствами, поступающими заказчику |
| <input type="checkbox"/> | 5 | Несоответствие банковской гарантии условиям, указанным в части 2 статьи 45 Федерального закона «О контрактной системе в сфере закупок товаров, работ, услуг для обеспечения государственных и муниципальных нужд», в части отсутствия в банковской гарантии срока действия банковской гарантии с учетом требований статей 44 и 96 Федерального закона «О контрактной системе в сфере закупок товаров, работ, услуг для обеспечения государственных и муниципальных нужд» |

Выбрать
Отменить

Рисунок 76. Выбор причины отказа

Выберите причину из списка (установите флажок), при необходимости воспользуйтесь строкой поиска, нажмите на кнопку «Выбрать».

| | | |
|------------------|--------|----------|
| Наименование ПС: | ППО УЗ | |
| Код документа: | | Стр. 100 |

Для прикрепления документа об отказе в блоке «Документ, содержащий информацию об отказе в принятии банковской гарантии» нажмите на кнопку «Обзор», выберите файл. Нажмите на кнопку «Прикрепить». При успешном добавлении прикрепленный документ отображается в блоке «Прикрепленные файлы».

Для сохранения проекта нажмите на кнопку «Сохранить и закрыть» на форме, для размещения сведений об отказе нажмите на кнопку «Разместить» (см. Рисунок 75).

4.6.5. Редактирование проекта сведений об отказе Заказчика в принятии банковской гарантии

Для редактирования выберите необходимый проект сведений об отказе на странице «Реестр банковских гарантий» и нажмите на пункт «Изменить» контекстного меню записи (Рисунок 77).

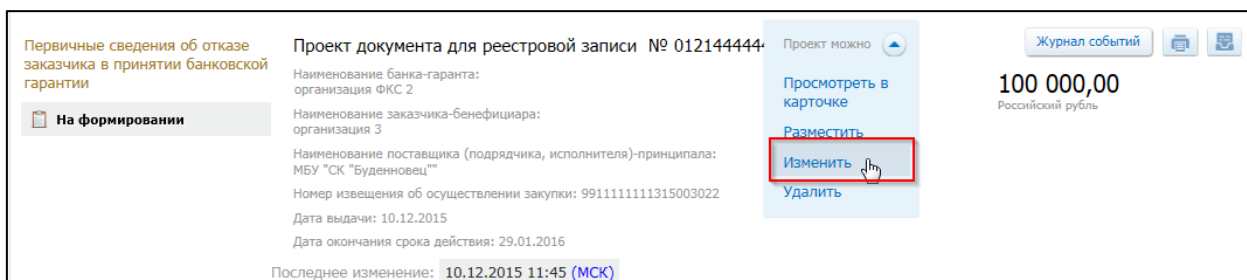


Рисунок 77 Пункт контекстного меню «Изменить»

Система открывает страницу с формой сведений об отказе заказчика в принятии банковской гарантии (Рисунок 75).

Данные об основании отказа заказчика отображаются в соответствии с последней редакцией. Отредактируйте необходимые данные на форме. Для подтверждения действий нажмите на кнопку «Сохранить и закрыть».

| | | |
|------------------|--------|----------|
| Наименование ПС: | ППО УЗ | |
| Код документа: | | Стр. 101 |

4.6.6. Удаление проекта сведений об отказе Заказчика в принятии банковской гарантии

Для удаления проекта сведений выберите на странице «Реестр банковских гарантий» в контекстном меню проекта сведений об отказе заказчика пункт «Удалить» (Рисунок 77).

Система отображает на экране запрос подтверждения об удалении записи (Рисунок 78).

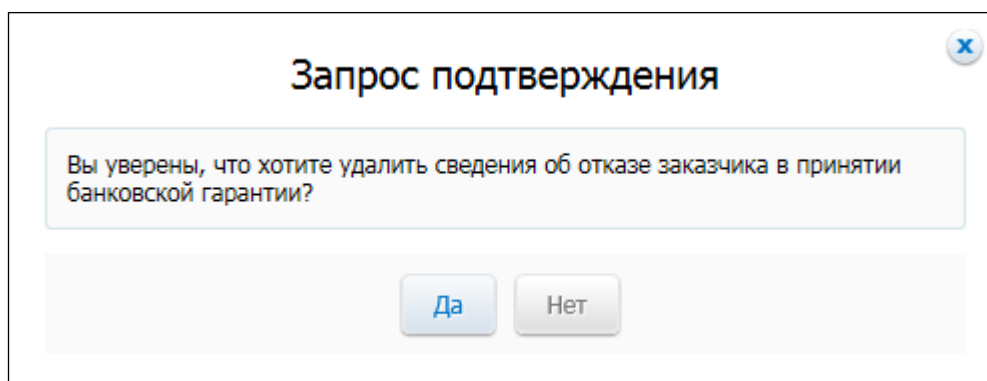


Рисунок 78. Окно с запросом подтверждения удаления сведений

Нажмите на кнопку «Да» для подтверждения удаления. Система удаляет проект сведений об отказе заказчика в принятии банковской гарантии.

4.6.7. Размещение сведений об отказе Заказчика в принятии банковской гарантии

Размещение сведений об отказе в принятии банковской гарантии может быть осуществлена пользователем, имеющим полномочие «Уполномоченный специалист» / «Лицо, уполномоченное на размещение информации и документов». Размещение доступно в следующих случаях: при выборе в ЛК пункта «Разместить» для проекта сведений об отказе заказчика в принятии банковской гарантии либо при нажатии на кнопку «Разместить» на странице

| | | |
|------------------|--------|----------|
| Наименование ПС: | ППО УЗ | |
| Код документа: | | Стр. 102 |

создания/редактирования сведений об отказе заказчика в принятии банковской гарантии.

Система отображает окно с предупреждением о подписании информации электронной подписью (Рисунок 79).

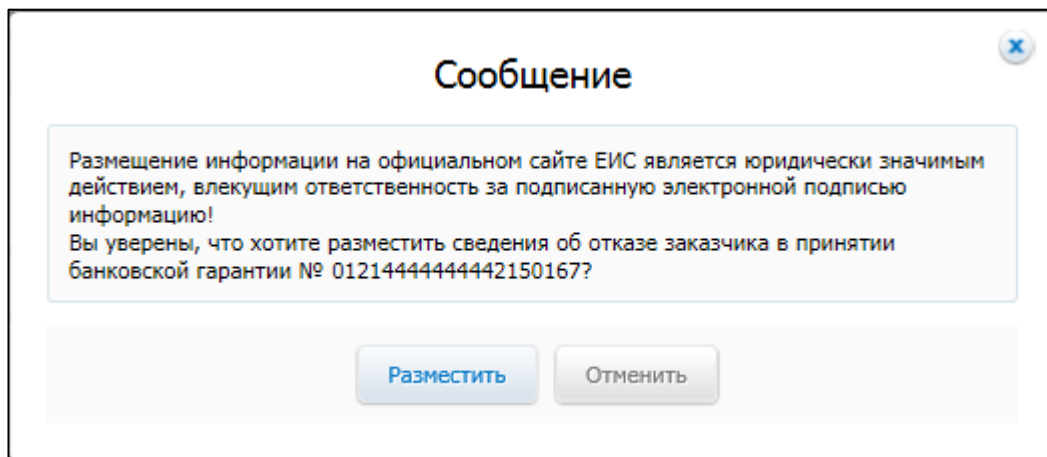


Рисунок 79. Окно с предупреждением о подписании информации электронной подписью

Нажмите на кнопку «Разместить».

Система отображает печатную форму для подписания с запросом подтверждения подписания и размещения (Рисунок 80).

Размещение информации на официальном сайте ЕИС

Внимание! Искривные слова, в том числе путем использования визуально схожих букв русского и латинского алфавитов, затрудняющие поиск информации на официальном сайте ЕИС, не допускаются.

Для размещения на официальном сайте ЕИС, пожалуйста, проверьте содержание информации, а также состав и содержание прикрепленных файлов, и подтвердите свое согласие на их размещение на официальном сайте ЕИС.

Размещаемая информация [В виде XML-файла](#)

Сведения об отказе заказчика в принятии банковской гарантии

| | |
|--|---|
| | Коды |
| Форма по ОКУД | |
| от «_» _____ 20__г. | Дата |
| Наименование банка-гаранта | организация ФКС 2 (ТО ФКС 2) |
| Код по ОКОНФ | 20903 |
| ИНН | 4444444502 |
| КПП | 444444502 |
| Дата постановления на учет в налоговом органе | 25.06.2012 |
| Наименование субъекта РФ (код) | Республика Саха (Якутия) (14) |
| Наименование населенного пункта (код по ОКТМО) | Населенные пункты, входящие в состав муниципально-образований Республики Саха (Якутия) (9800000000) |
| Место нахождения банка-гаранта | Российская Федерация, 678230, Саха (Якутия) Респ. Ойменконский у. Злыгинской п. - МГУ/кор. А. - |
| Наименование поставщика (подрядчика, исполнителя) - принципала | Муниципальное бюджетное учреждение "Спортивный комплекс "Буденновец" (МБУ "СК Буденновец") |
| Код по ОКОНФ | 75403 |
| ОГРН/ОГРНИП | 1035001604263 |
| ИНН | 5007036799 |
| КПП | 500701001 |
| Дата постановления на учет в налоговом органе | 07.02.2001 |
| Место нахождения поставщика (подрядчика, исполнителя) - принципала | 141820, Российская Федерация (код по ОКОНФ: 643), обл. Московская (код субъекта: 50), р-н Дмитровский, п с/х Буденновец |
| Наименование субъекта РФ (код) | Московская область (50) |
| Наименование населенного пункта (код по ОКТМО) | Муниципальные образования города Москвы (столицы Российской Федерации города федерального значения) (45000000) |
| Наименование заказчика-бенефициара | Тестовая организация 3 (Тестовая организация 3) |
| Код по ОКОНФ | 20903 |
| ИНН | 4444444442 |
| КПП | 444444442 |
| Дата постановления на учет в налоговом органе | 09.02.2000 |
| ИКУ | 144444444244444444 2 |
| Наименование субъекта РФ (код) | Республика Татарстан (Татарстан) (16) |
| Наименование населенного пункта (код по ОКТМО) | Муниципальные образования города Москвы (столицы Российской Федерации города федерального значения) (45000000) |
| Место нахождения заказчика-бенефициара | Российская Федерация, 423050, Татарстан Респ., Аксубаевский р-н, Аксубаево пгт, Топлого ул. 5. - |
| Вид обеспечения | обеспечение исполнения контракта |
| Номер извещения об осуществлении закупки | 99111111111315003022 |
| Дата выдачи банковской гарантии | 10.12.2015 |
| Дата предоставления банковской гарантии | 10.12.2015 |

| Дата вступления в силу банковской гарантии | Дата окончания срока действия банковской гарантии | Денежная сумма, подлежащая уплате гарантом в случае неисполнения участником закупки требований Федерального закона «О контрактной системе в сфере закупок товаров, работ, услуг для обеспечения государственных и муниципальных нужд» (рублей) | Наименование валюты | Код валюты по ОКВ |
|--|---|--|------------------------|-------------------|
| 1 | 2 | 3 | 4 | 5 |
| 10.12.2015 | 29.01.2016 | 100000.00 | RUB - Российский рубль | 643 |

Информация об отказе заказчика

| Документ-основание | | Код причины отказа | Причина отказа в принятии банковской гарантии |
|--------------------|--------|--------------------|--|
| Дата | Номер | 3 | |
| 1 | 2 | 3 | 4 |
| 10.12.2015 | 234876 | 1 | Несоответствие банковской гарантии условиям, указанным в части 2 статьи 45 Федерального закона «О контрактной системе в сфере закупок товаров, работ, услуг для обеспечения государственных и муниципальных нужд», в части отсутствия в банковской гарантии суммы банковской гарантии, подлежащей уплате гарантом заказчику в установленных частью 13 статьи 44 Федерального закона «О контрактной системе в сфере закупок товаров, работ, услуг для обеспечения государственных и муниципальных нужд»; случаям или суммы банковской гарантии, подлежащей уплате гарантом заказчику в случае ненадлежащего исполнения обязательств принципалом в соответствии со статьей 56 Федерального закона «О контрактной системе в сфере закупок товаров, работ, услуг для обеспечения государственных и муниципальных нужд» |

Я подтверждаю, что согласен на подписание указанной информации и прикрепленных файлов своей электронной подписью и размещение их на официальном сайте ЕИС. Я уведомлен о персональной ответственности за соблюдение требований, установленных законодательством Российской Федерации о контрактной системе в сфере закупок и нормативными правовыми актами, указанными в части 2 и 3 статьи 2 Федерального закон от 05.04.2013 N 44-ФЗ «О контрактной системе в сфере закупок товаров, работ, услуг для обеспечения государственных и муниципальных нужд» Закона № 44-ФЗ

| | | |
|------------------|--------|----------|
| Наименование ПС: | ППО УЗ | |
| Код документа: | | Стр. 104 |

Рисунок 80. Печатная форма сведений об отказе заказчика в принятии банковской гарантии

Установите флажок в поле подтверждения ознакомления с информацией о согласии на подписание. Нажмите на кнопку «Подписать и разместить».

Отображается сообщение о подписании информации ЭП, закройте сообщение.

Размещенному документу присваивается номер согласно правилам нумерации документов в реестровой записи. Реестровой записи присваивается статус «Отказано в принятии».

Следует отметить, что в случае размещения информации организацией с истекшим сроком действия полномочий, действие будет заблокировано, и система выдает соответствующее сообщение.

В случае размещения информации Уполномоченным органом, Уполномоченным учреждением или Организацией, осуществляющей полномочия заказчика на осуществление закупок на основании договора (соглашения) в соответствии с частью 6 статьи 15 Закона № 44-ФЗ:

- осуществляется контроль наличия в Реестре организаций ЕИС полномочия «Заказчик» для организации, для которой осуществляется размещение информации. Если соответствующего полномочия нет, действие будет заблокировано, и система выдает соответствующее сообщение.
- осуществляется контроль срока действия полномочия «Заказчик» для организации, за которую осуществляется размещение информации. При истечении срока действия полномочия Система выдаст предупреждающее сообщение на размещение информации.

| | | |
|------------------|--------|----------|
| Наименование ПС: | ППО УЗ | |
| Код документа: | | Стр. 105 |

4.6.8. Формирование изменений сведений об отказе Заказчика в принятии банковской гарантии

Для формирования изменений сведений об отказе Заказчика перейдите на вкладку «Документы» в карточке реестровой записи размещенных сведений об отказе на вкладке «Отказано в принятии». Нажмите на пункт контекстного меню «Изменить» для сведений об отказе заказчика в принятии банковской гарантии (Рисунок 81).

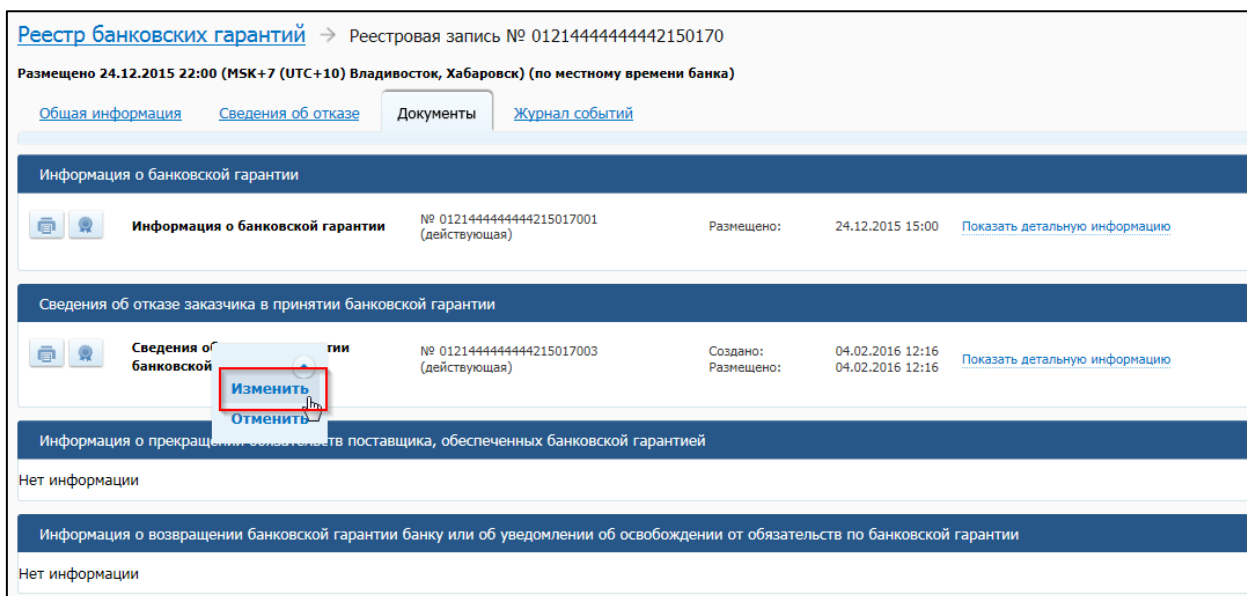


Рисунок 81. Пункт меню «Изменить» для сведений об отказе заказчика в принятии банковской гарантии

Система отображает на экране форму внесения изменений в сведения об отказе. В случае отличия от значений, указанных в последней размещенной версии, изменения выделяются на странице (Рисунок 82).

[Реестр банковских гарантий](#) → Изменение сведений об отказе заказчика в принятии банковской гарантии

Информация о заказчике-бенефициаре

Наименование заказчика: организация 3
 Адрес места нахождения: Российская Федерация, 119991, Москва, Фрунзе, МГУ/кор. А, -
 ИНН: 444444442

Информация о банке-гаранте

Наименование банка: организация ФКС 2
 Адрес места нахождения: Российская Федерация, 678230, Саха /Якутия/ Респ, Оймяконский у, Эльгинский п, -, МГУ/кор. А, -
 ИНН: 4444444502

Информация о поставщике (подрядчике, исполнителе)-принципале

Наименование поставщика (подрядчика, исполнителя): Общество с ограниченной ответственностью "Комос-плюс"
 Адрес места нахождения: 344011, Российская Федерация (код по ОКМ: 643), обл Ростовская (код субъекта: 61), г Ростов-на-Дону, пр-кт Буденновский, д.80
 ИНН: 444444442

Информация о банковской гарантии

Реестровый номер записи: 0121444444442150170
 Реестровый номер контракта:
 Дата выдачи банковской гарантии: 24.12.2015

| Дата вступления в силу банковской гарантии | Дата окончания срока действия банковской гарантии | Денежная сумма | Наименование валюты | Код валюты по ОКВ |
|--|---|----------------|---------------------|-------------------|
| 24.12.2015 | 26.12.2015 | 100000,00 | Российский рубль | 643 |

Основание отказа заказчика в принятии банковской гарантии

Описание изменений*:
 Дата предоставления банковской гарантии*:
 Дата документа-основания отказа*:
 Номер документа-основания отказа*:
 Причина отказа в принятии банковской гарантии*:

Документ, содержащий информацию об отказе в принятии банковской гарантии

Путь к файлу*:
 Описание файла*:

! Обратите внимание! Процесс прикрепления файлов может занять некоторое время. До окончания загрузки размещение документа будет недоступна. Для успешного завершения загрузки необходимо, чтобы Ваш компьютер был подключен к сети Интернет.

Прикрепленные файлы

| | | | | |
|--|----------|------------------------------|---------------------------------|--|
| | Документ | Прикреплено 04.02.2016 12:16 | Файл загружен. Не проверено. | <input type="button" value="X Удалить"/> |
|--|----------|------------------------------|---------------------------------|--|

Рисунок 82. Форма внесения изменений в сведения об отказе заказчика в принятии банковской гарантии

Внесите изменения в значения данных на форме. Нажмите на кнопку «Сохранить и закрыть» для подтверждения внесенных изменений. Система сохраняет проект измененных сведений об отказе заказчика в принятии

| | | |
|------------------|--------|----------|
| Наименование ПС: | ППО УЗ | |
| Код документа: | | Стр. 107 |

банковской гарантии со статусом «На формировании». При нажатии на кнопку «Разместить» происходит размещение измененных сведений.

4.6.9. Редактирование изменений сведений об отказе Заказчика в принятии банковской гарантии

Редактирование изменений сведений происходит аналогично сценарию, описанному в п.4.6.5.

4.6.10. Удаление изменений сведений об отказе Заказчика в принятии банковской гарантии

Удаление изменений сведений происходит аналогично сценарию, описанному в п.4.6.6.

4.6.11. Размещение изменений сведений об отказе Заказчика в принятии банковской гарантии

Размещение изменений сведений происходит аналогично сценарию, описанному в п.4.6.7.

4.6.12. Формирование информации о недействительности сведений об отказе Заказчика в принятии банковской гарантии

Для формирования информации о недействительности сведений об отказе Заказчика в принятии банковской гарантии в карточке банковской гарантии на вкладке «Документы» нажмите на пункт контекстного меню «Отменить» для сведений об отказе в принятии банковской гарантии (Рисунок 81).

Обратите внимание: формирование информации о недействительности сведений об отказе Заказчика в принятии банковской

| | | |
|------------------|--------|----------|
| Наименование ПС: | ППО УЗ | |
| Код документа: | | Стр. 108 |

гарантии осуществляется только в случае ошибочной размещения сведений об отказе Заказчика в принятии банковской гарантии. В остальных случаях формирование информации о недействительности сведений об отказе Заказчика в принятии банковской гарантии запрещено.

Система отображает страницу «Информация о недействительности сведений» (Рисунок 83).

[Реестр банковских гарантий](#) → [Сведения об отказе заказчика в принятии банковской гарантии](#) → Информация о недействительности сведений

| Общая информация | | | |
|--|---|------|---------------|
| Реестровый номер записи | 0121444444442150170 | | |
| Наименование банка-гаранта | организация ФКС 2 | | |
| ИНН 4444444502 | КПП 444444502 | ОГРН | 9999999999502 |
| Наименование заказчика-бенефициара | организация 3 | | |
| ИНН 444444442 | КПП 44444442 | ОГРН | 999999999992 |
| Наименование поставщика-принципала | Общество с ограниченной ответственностью "Комос-плюс" | | |
| ИНН 444444442 | КПП 44444442 | ОГРН | 999999999992 |
| Номер извещения об осуществлении закупки | 9911111111315002608 (лот № 1) | | |
| Реестровый номер контракта | 1444444444215000941 | | |
| Дата выдачи банковской гарантии | 24.12.2015 | | |

| Сведения об отказе заказчика в принятии банковской гарантии | |
|---|------------|
| Дата предоставления банковской гарантии | 01.02.2016 |
| Дата документа-основания отказа | 04.02.2016 |
| Номер документа-основания отказа | 1234567 |

| Код причины отказа в принятии банковской гарантии | Причина отказа в принятии банковской гарантии |
|---|--|
| 3 | Несоответствие банковской гарантии условиям, указанным в части 2 статьи 45 Федерального закона «О контрактной системе в сфере закупок товаров, работ, услуг для обеспечения государственных и муниципальных нужд», в части отсутствия в банковской гарантии обязанности гаранта уплатить заказчику неустойку в размере 0,1 процента денежной суммы, подлежащей уплате за каждый день просрочки |

Причина недействительности

Причина недействительности сведений*

Документы

Путь к файлу [Обзор](#)

Описание файла

! **Обратите внимание!** Процесс прикрепления файлов может занять некоторое время. До окончания загрузки размещение документа будет недоступна. Для успешного завершения загрузки необходимо, чтобы Ваш компьютер был подключен к сети Интернет. [Прикрепить](#)

Прикрепленные файлы

Нет прикрепленных файлов

[Сохранить и закрыть](#) [Разместить](#)

Рисунок 83 Страница «Информация о недействительности сведений»

| | | |
|------------------|--------|----------|
| Наименование ПС: | ППО УЗ | |
| Код документа: | | Стр. 109 |

Заполните необходимые поля на вкладке, в блоке «Причина недействительности» укажите причину недействительности сведений.

Для сохранения проекта сведений о недействительности нажмите на кнопку «Сохранить и закрыть», для размещения сведений нажмите на кнопку «Разместить» и осуществите размещение аналогично действиям, описанным в пункте 4.6.7. После размещения сведений о недействительности отказа в принятии банковской гарантии реестровой записи присваивается статус «Размещено».

Для удаления проекта информации о недействительности сведений на вкладке «Проекты документов» нажмите на пункт контекстного меню «Удалить» для необходимой информации о недействительности сведений.

Для редактирования проекта информации о недействительности сведений на вкладке «Проекты документов» нажмите на пункт контекстного меню «Изменить» для необходимой информации о недействительности сведений.

4.6.13. Формирование сведений о прекращении обязательств поставщика, обеспеченных банковской гарантией

Для формирования сведений о прекращении обязательств поставщика, обеспеченных банковской гарантией, выданной в качестве обеспечения исполнения контракта, нажмите на гиперссылку «Создать сведения о прекращении обязательств поставщика, обеспеченных банковской гарантией» в карточке размещенной банковской гарантии обеспечения контракта на вкладке «Документы» (Рисунок 84).



| | | |
|------------------|--------|----------|
| Наименование ПС: | ППО УЗ | |
| Код документа: | | Стр. 110 |

[Реестр банковских гарантий](#) → Реестровая запись № 0121444444441160025

Размещено 24.06.2016 17:09 (MSK+7 (UTC+10) Владивосток, Хабаровск) (по местному времени банка)

[Общая информация](#) | **Документы** | [Журнал событий](#)

Информация о банковской гарантии



Информация о банковской гарантии № 012144444444116002501 (действующая)
 Размещено: 24.06.2016 10:09 [Показать детальную информацию](#)

Сведения об отказе заказчика в принятии банковской гарантии

[+](#) Создать сведения об отказе заказчика в принятии банковской гарантии

Нет информации

Информация о прекращении обязательств поставщика, обеспеченных банковской гарантией

[+](#) Создать информацию о прекращении обязательств поставщика, обеспеченных банковской гарантией

Нет информации

Информация о возвращении банковской гарантии банку или об уведомлении об освобождении от обязательств по банковской гарантии

[+](#) Создать информацию о возвращении банковской гарантии банку или об уведомлении об освобождении от обязательств по банковской гарантии

Нет информации

Рисунок 84 Карточка банковской гарантии, вкладка «Документы», гиперссылка «Создать информацию о прекращении обязательств поставщика, обеспеченных банковской гарантией»

Система осуществляет проверку на наличие информации о прекращении обязательств поставщика, обеспеченных текущей банковской гарантией. В случае отсутствия действующей редакции система отображает страницу формирования сведений о прекращении обязательств поставщика, обеспеченных банковской гарантией (Рисунок 85).

[Реестр банковских гарантий](#) → [Информация о банковской гарантии](#) → Информация о прекращении обязательств поставщика, обеспеченных банковской гарантией


| Информация о банке-гаранте | | | | | | | | | | |
|---|--|---|------------|--|---------------|--|------------------|-------------------|-------|--|
| ИНН | 4444444502 | БИК | 123000733 | КПП | 444444502 | Дата постановки на учет в налоговом органе | 25.06.2012 | Код по ОКОПФ | 20903 | |
| Наименование банка | организация ФКС 2 | | | | | | | | | |
| Наименование субъекта РФ (код) | Республика Саха (Якутия) (14) | | | | | | | | | |
| Наименование населенного пункта местонахождения (код по ОКТМО) | Населенные пункты, входящие в состав муниципальных образований Республики Саха (Якутия) (9800000000) | | | | | | | | | |
| Адрес места нахождения | Российская Федерация, 678230, Саха /Якутия/ Респ, Оймяконский у, Эльгинский п, -, МГУ/кор. А, - | | | | | | | | | |
| Информация о поставщике (подрядчике, исполнителе) - принципале | | | | | | | | | | |
| ИНН | 11111111111 | Дата постановки на учет в налоговом органе | 01.06.2010 | ОГРНИП | 1111111111111 | | | | | |
| Фамилия, имя, отчество | Петров Никита Андреевич | | | | | | | | | |
| Наименование субъекта РФ (код) | г. Санкт-Петербург (78) | | | | | | | | | |
| Наименование населенного пункта местонахождения (код по ОКТМО) | муниципальный округ Смольнинское (40911000) | | | | | | | | | |
| Адрес места нахождения | г. Санкт-Петербург | | | | | | | | | |
| Информация о заказчике-бенефициаре | | | | | | | | | | |
| ИНН | 4444444441 | КПП | 444444441 | Дата постановки на учет в налоговом органе | 16.06.2010 | ОГРН | | Код по ОКОПФ | 20900 | |
| Идентификационный код заказчика (ИКУ) | 1444444441144444441 | | | | | | | | | |
| Полное наименование заказчика | организация 2 | | | | | | | | | |
| Сокращенное наименование заказчика | организация 2 | | | | | | | | | |
| Наименование субъекта РФ (код) | Читинская область (75) | | | | | | | | | |
| Наименование населенного пункта местонахождения (код по ОКТМО) | Населенные пункты, входящие в состав муниципальных образований Забайкальского края (7600000000) | | | | | | | | | |
| Адрес места нахождения | Российская Федерация, 687000, Забайкальский край, Агинский р-н, Агинское пгт, Авиационная ул, 7, - | | | | | | | | | |
| Информация о банковской гарантии, выданной в качестве обеспечения контракта | | | | | | | | | | |
| Реестровый номер записи | 0121444444441160025 | | | | | | | | | |
| Номер банковской гарантии, присвоенный кредитной организацией | 10000000 | | | | | | | | | |
| Реестровый номер контракта* | 144444444116000001 | | | | | | | | | |
| Дата выдачи банковской гарантии | 24.06.2016 | | | | | | | | | |
| Дата вступления в силу банковской гарантии | 25.06.2016 | Дата окончания срока действия банковской гарантии | 30.06.2017 | Денежная сумма, подлежащая уплате гарантом в случае неисполнения участником закупки в установленных случаях требований Федерального закона | 10000,00 | Наименование валюты | Российский рубль | Код валюты по ОКВ | 643 | |
| Информация о прекращении обязательств поставщика, обеспеченных банковской гарантией | | | | | | | | | | |
| Дата прекращения обязательств поставщика, обеспеченных банковской гарантией* | | | | | | | | | | |
| Документ, содержащий информацию о прекращении обязательств поставщика, обеспеченных банковской гарантией | | | | | | | | | | |
| Путь к файлу | <input type="text"/> Обзор | | | | | | | | | |
| Описание файла | <input type="text"/> | | | | | | | | | |
|  Обратите внимание! Процесс прикрепления файлов может занять некоторое время. До окончания загрузки размещение документа будет недоступно. Для успешного завершения загрузки необходимо, чтобы Ваш компьютер был подключен к сети Интернет. | | | | | | | | | | |
| Прикрепить | | | | | | | | | | |
| Прикрепленные файлы | | | | | | | | | | |
| Нет прикрепленных файлов | | | | | | | | | | |
| Сохранить и закрыть Разместить | | | | | | | | | | |

Рисунок 85. Страница формирования информации о прекращении обязательств поставщика, обеспеченных банковской гарантией

| | | |
|------------------|--------|----------|
| Наименование ПС: | ППО УЗ | |
| Код документа: | | Стр. 112 |

Для прикрепления документа о прекращении обязательств поставщика в блоке «Документ, содержащий информацию о прекращении обязательств поставщика, обеспеченных банковской гарантией» нажмите на кнопку «Обзор», выберите файл. Нажмите на кнопку «Прикрепить». При успешном добавлении прикрепленный документ отображается в блоке «Прикрепленные файлы».

Для сохранения проекта нажмите на кнопку «Сохранить и закрыть» на форме, для размещения сведений о прекращении обязательств поставщика, обеспеченных банковской гарантией, нажмите на кнопку «Разместить».

4.6.14. Редактирование проекта сведений о прекращении обязательств поставщика, обеспеченных банковской гарантией

Для редактирования выберите необходимый проект сведений о прекращении обязательств поставщика на странице «Реестр банковских гарантий» и нажмите на пункт контекстного меню «Изменить» для соответствующей реестровой записи. Система открывает страницу с формой сведений о прекращении обязательств поставщика, аналогичной форме создания информации о прекращении обязательств поставщика, обеспеченных банковской гарантией (Рисунок 85).

Данные о прекращении обязательств поставщика, обеспеченных банковской гарантией, отображаются в соответствии с последней редакцией. Отредактируйте необходимые данные на форме. Для подтверждения изменения информации нажмите на кнопку «Сохранить и закрыть».

| | | |
|------------------|--------|----------|
| Наименование ПС: | ППО УЗ | |
| Код документа: | | Стр. 113 |

4.6.15. Удаление проекта сведений о прекращении обязательств поставщика, обеспеченных банковской гарантией

Для удаления проекта сведений выберите на странице «Реестр банковских гарантий» в контекстном меню проекта сведений о прекращении обязательств поставщика пункт «Удалить».

Система отображает на экране запрос подтверждения об удалении записи.

Нажмите на кнопку «Да» для подтверждения удаления. Система удаляет проект сведений о прекращении обязательств поставщика, обеспеченных банковской гарантией.

4.6.16. Размещение сведений о прекращении обязательств поставщика, обеспеченных банковской гарантией

Размещение сведений о прекращении обязательств поставщика, обеспеченных банковской гарантией, может быть осуществлена пользователем, имеющим полномочие «Уполномоченный специалист» / «Лицо, уполномоченное на размещение информации и документов». Размещение доступна в следующих случаях: при выборе в ЛК пункта «Разместить» для проекта сведений о прекращении обязательств поставщика, обеспеченных банковской гарантией, либо при нажатии на кнопку «Разместить» на странице создания/редактирования сведений о прекращении обязательств поставщика, обеспеченных банковской гарантией.

Система отображает окно с предупреждением о подписании информации электронной подписью.

Нажмите на кнопку «Разместить».

Система отображает печатную форму для подписания с запросом подтверждения подписания и размещения.

| | | |
|------------------|--------|----------|
| Наименование ПС: | ППО УЗ | |
| Код документа: | | Стр. 114 |

Установите флажок в поле подтверждения ознакомления с информацией о согласии на подписание. Нажмите на кнопку «Подписать и разместить».

Отображается сообщение о подписании информации ЭП, закройте сообщение.

Размещенному документу присваивается номер согласно правилам нумерации документов в реестровой записи. Реестровой записи присваивается статус «Прекращены обязательства поставщика».

Следует отметить, что в случае размещения информации организацией с истекшим сроком действия полномочий, действие будет заблокировано, и система выдает соответствующее сообщение.

В случае размещения информации Уполномоченным органом, Уполномоченным учреждением или Организацией, осуществляющей полномочия заказчика на осуществление закупок на основании договора (соглашения) в соответствии с частью 6 статьи 15 Закона № 44-ФЗ:

- осуществляется контроль наличия в Реестре организаций ЕИС полномочия «Заказчик» для организации, для которой осуществляется размещение информации. Если соответствующего полномочия нет, действие будет заблокировано, и система выдает соответствующее сообщение.
- осуществляется контроль срока действия полномочия «Заказчик» для организации, за которую осуществляется размещение информации. При истечении срока действия полномочия Система выдаст предупреждающее сообщение на размещение информации.

| | | |
|------------------|--------|----------|
| Наименование ПС: | ППО УЗ | |
| Код документа: | | Стр. 115 |

4.6.17. Формирование изменений сведений о прекращении обязательств поставщика, обеспеченных банковской гарантией

Для формирования изменений сведений о прекращении обязательств поставщика перейдите на вкладку «Документы» в карточке реестровой записи размещенных сведений о прекращении обязательств поставщика в блоке «Информация о прекращении обязательств поставщика, обеспеченных банковской гарантией». Нажмите на пункт контекстного меню «Изменить» для сведений о прекращении обязательств поставщика (Рисунок 86).

Реестр банковских гарантий → Реестровая запись № 0121444444442150132

Размещено 14.12.2015 23:52 (MSK+7 (UTC+10) Владивосток, Хабаровск) (по местному времени банка)

Информация о прекращении обязательств поставщика, обеспеченных банковской гарантией | **Документы** | Журнал событий

Информация о банковской гарантии

| | | | |
|----------------------------------|---|-----------------------------|---|
| Информация о банковской гарантии | № 012144444444215013264 (действующая) | Размещено: 14.12.2015 16:52 | Показать детальную информацию |
| Информация о банковской гарантии | № 012144444444215013201 (недействующая) | Размещено: 15.04.2015 13:55 | Показать детальную информацию |

Сведения об отказе заказчика в принятии банковской гарантии

| | | | |
|---|---|---------------------------|---|
| Сведения об отказе в принятии банковской гарантии | № 012144444444215013232 (недействующая) | Создано: 24.11.2015 14:03 | Показать детальную информацию |
|---|---|---------------------------|---|

Информация о недейственности сведений

| | | |
|--|--|---|
| Информация о недейственности отказа в принятии банковской гарантии № 012144444444215013232 | Создано: 24.11.2015 14:29 Размещено: 24.11.2015 14:29 | Показать детальную информацию |
|--|--|---|

Информация о прекращении обязательств поставщика, обеспеченных банковской гарантией

| | | | |
|---|---|--|---|
| Информация о прекращении обязательств поставщика, обеспеченных банковской гарантией | № 012144444444215013281 (действующая) | Создано: 11.03.2016 13:31 Размещено: 14.03.2016 11:15 | Показать детальную информацию |
| Информация о прекращении обязательств поставщика, обеспеченных банковской гарантией | № 012144444444215013278 (недействующая) | Создано: 10.03.2016 14:38 Размещено: 10.03.2016 14:38 | Показать детальную информацию |
| Информация о прекращении обязательств поставщика, обеспеченных банковской гарантией | № 012144444444215013275 (недействующая) | Создано: 10.02.2016 17:07 Размещено: 10.02.2016 17:07 | Показать детальную информацию |

Рисунок 86 Вкладка «Документы» карточки размещенных сведений о прекращении обязательств поставщика. Пункт контекстного меню «Изменить»

Система отображает на экране форму внесения изменений в сведения о прекращении обязательств поставщика. В случае отличия от значений,

| | | |
|-------------------------|---------------|-----------------|
| Наименование ПС: | ППО УЗ | |
| Код документа: | | Стр. 116 |

указанных в последней размещенной версии, изменения выделяются на странице (Рисунок 87).

| | | |
|------------------|--------|----------|
| Наименование ПС: | ППО УЗ | |
| Код документа: | | Стр. 118 |

Внесите изменения в значения данных на форме. Нажмите на кнопку «Сохранить и закрыть» для подтверждения внесенных изменений. Система сохраняет проект измененных сведений о прекращении обязательств поставщика в принятии банковской гарантии со статусом «На формировании». При нажатии на кнопку «Разместить» происходит размещение измененных сведений.

4.6.18. Редактирование изменений сведений о прекращении обязательств поставщика, обеспеченных банковской гарантией

Редактирование изменений сведений происходит аналогично сценарию, описанному в п.4.6.14.

4.6.19. Удаление изменений сведений о прекращении обязательств поставщика, обеспеченных банковской гарантией

Удаление изменений сведений происходит аналогично сценарию, описанному в п.4.6.15.

4.6.20. Размещение изменений сведений о прекращении обязательств поставщика, обеспеченных банковской гарантией

Размещение изменений сведений происходит аналогично сценарию, описанному в п.4.6.16.

4.6.21. Формирование информации о недействительности сведений о прекращении обязательств поставщика, обеспеченных банковской гарантией

Для формирования информации о недействительности сведений о прекращении обязательств поставщика, обеспеченных банковской гарантией

| | | |
|------------------|--------|----------|
| Наименование ПС: | ППО УЗ | |
| Код документа: | | Стр. 119 |

в карточке банковской гарантии на вкладке «Документы» нажмите на пункт контекстного меню «Отменить» для сведений о прекращении обязательств поставщика, обеспеченных банковской гарантией.

Обратите внимание: формирование информации о недействительности сведений о прекращении обязательств поставщика, обеспеченных банковской гарантией, осуществляется только в случае ошибочной размещения сведений о прекращении обязательств поставщика, обеспеченных банковской гарантией. В остальных случаях формирование информации о недействительности сведений о прекращении обязательств поставщика, обеспеченных банковской гарантией, запрещено.

Система отображает страницу «Информация о недействительности сведений».

Заполните необходимые поля на вкладке, в блоке «Причина недействительности» укажите причину недействительности сведений.

Для сохранения проекта сведений о недействительности нажмите на кнопку «Сохранить и закрыть», для размещения сведений нажмите на кнопку «Разместить» и осуществите размещение аналогично действиям, описанным в пункте 4.6.7. После размещения сведений о недействительности прекращения обязательств поставщика, обеспеченных банковской гарантией, реестровой записи присваивается статус «Размещено».

Для удаления проекта информации о недействительности сведений на вкладке «Проекты документов» нажмите на пункт контекстного меню «Удалить» для необходимой информации о недействительности сведений.

Для редактирования проекта информации о недействительности сведений на вкладке «Проекты документов» нажмите на пункт контекстного меню «Изменить» для необходимой информации о недействительности сведений.

| | | |
|------------------|--------|----------|
| Наименование ПС: | ППО УЗ | |
| Код документа: | | Стр. 120 |

4.6.22. Формирование сведений о возвращении банковской гарантии банку или об уведомлении, направляемом заказчиком банку, об освобождении от обязательств по банковской гарантии

Для формирования сведений о возвращении банковской гарантии банку или об уведомлении, направляемом заказчиком банку, об освобождении от обязательств по банковской гарантии, выданной в качестве обеспечения исполнения контракта, нажмите на гиперссылку «Создать информацию о возвращении банковской гарантии банку или об уведомлении об освобождении от обязательств по банковской гарантии» в карточке размещенной банковской гарантии обеспечения контракта на вкладке «Документы» (Рисунок 88).

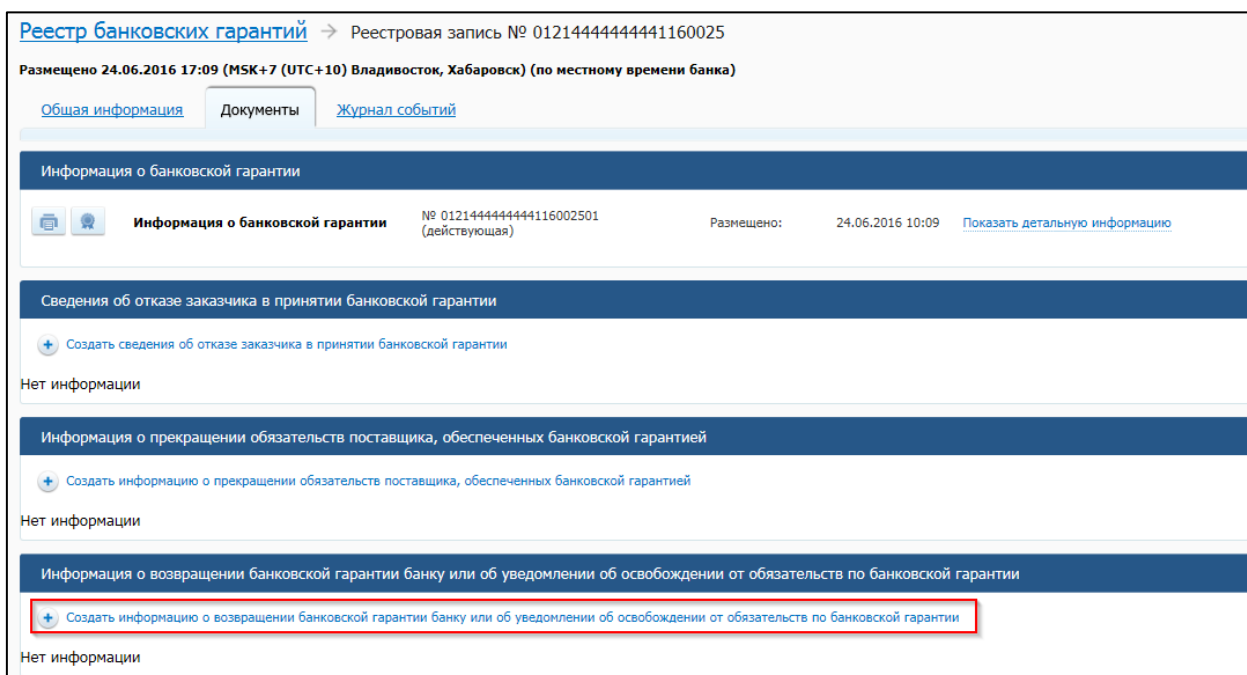


Рисунок 88 Вкладка «Документы» размещенной банковской гарантии обеспечения контракта, гиперссылка «Создать информацию о возвращении банковской гарантии банку или об уведомлении об освобождении от обязательств по банковской гарантии»

| | | |
|-------------------------|---------------|-----------------|
| Наименование ПС: | ППО УЗ | |
| Код документа: | | Стр. 121 |

Система отображает страницу формирования информации о возвращении банковской гарантии банку или об уведомлении об освобождении от обязательств по банковской гарантии (Рисунок 89).

[Реестр банковских гарантий](#) → [Информация о банковской гарантии](#) → Информация о возвращении банковской гарантии банку или об уведомлении об освобождении от обязательств по банковской гарантии

Информация о банке-гаранте

| | | | | | | | | | |
|--|--|-----|-----------|-----|-----------|--|------------|--------------|-------|
| ИНН | 4444444502 | БИК | 123000733 | КПП | 444444502 | Дата постановки на учет в налоговом органе | 25.06.2012 | Код по ОКОПФ | 20903 |
| Наименование банка | организация ФКС 2 | | | | | | | | |
| Наименование субъекта РФ (код) | Республика Саха (Якутия) (14) | | | | | | | | |
| Наименование населенного пункта местонахождения (код по ОКТМО) | Населенные пункты, входящие в состав муниципальных образований Республики Саха (Якутия) (9800000000) | | | | | | | | |
| Адрес места нахождения | Российская Федерация, 678230, Саха /Якутия/ Респ, Оймяконский у, Эльгинский п, -, МГУ/кор. А, - | | | | | | | | |

Информация о поставщике (подрядчике, исполнителе) - принципале

| | | | | | |
|--|---|--|------------|--------|----------------|
| ИНН | 1111111111 | Дата постановки на учет в налоговом органе | 01.06.2010 | ОГРНИП | 11111111111111 |
| Фамилия, имя, отчество | Петров Никита Андреевич | | | | |
| Наименование субъекта РФ (код) | г. Санкт-Петербург (78) | | | | |
| Наименование населенного пункта местонахождения (код по ОКТМО) | муниципальный округ Смольнинское (40911000) | | | | |
| Адрес места нахождения | г. Санкт-Петербург | | | | |

Информация о заказчике-бенефициаре

| | | | | | | | | |
|--|--|-----|----------|--|------------|------|--------------|-------|
| ИНН | 444444441 | КПП | 44444441 | Дата постановки на учет в налоговом органе | 16.06.2010 | ОГРН | Код по ОКОПФ | 20900 |
| Идентификационный код заказчика (ИКУ) | 14444444144444441 | | | | | | | |
| Полное наименование заказчика | организация 2 | | | | | | | |
| Сокращенное наименование заказчика | организация 2 | | | | | | | |
| Наименование субъекта РФ (код) | Читинская область (75) | | | | | | | |
| Наименование населенного пункта местонахождения (код по ОКТМО) | Населенные пункты, входящие в состав муниципальных образований Забайкальского края (7600000000) | | | | | | | |
| Адрес места нахождения | Российская Федерация, 687000, Забайкальский край, Агинский р-н, Агинское пгт, Авиационная ул, 7, - | | | | | | | |

Информация о банковской гарантии, выданной в качестве обеспечения контракта

| | | | | |
|---|--------------------|--|--|--|
| Реестровый номер записи | 012144444441160025 | | | |
| Номер банковской гарантии, присвоенный кредитной организацией | 10000000 | | | |
| Реестровый номер контракта* | 14444444116000001 | | | |
| Дата выдачи банковской гарантии | 24.06.2016 | | | |

| Дата вступления в силу банковской гарантии | Дата окончания срока действия банковской гарантии | Денежная сумма, подлежащая уплате гарантом в случае неисполнения участником закупки в установленных случаях требований Федерального закона | Наименование валюты | Код валюты по ОКВ |
|--|---|--|---------------------|-------------------|
| 25.06.2016 | 30.06.2017 | 10000,00 | Российский рубль | 643 |

Информация о возвращении заказчиком банковской гарантии банку

Дата возвращения заказчиком банковской гарантии банку

Причина возвращения заказчиком банковской гарантии банку

Информация об уведомлении, направляемом заказчиком банку, об освобождении от обязательств по банковской гарантии

Дата уведомления, направленного заказчиком банку, об освобождении от обязательств по банковской гарантии

Номер уведомления, направленного заказчиком банку, об освобождении от обязательств по банковской гарантии

Причина направления заказчиком уведомления банку об освобождении от обязательств по банковской гарантии

Документ, содержащий информацию о возвращении банковской гарантии банку или об уведомлении об освобождении от обязательств по банковской гарантии

Путь к файлу [Обзор](#)

Описание файла

! **Обратите внимание!** Процесс прикрепления файлов может занять некоторое время. До окончания загрузки размещение документа будет недоступно. Для успешного завершения загрузки необходимо, чтобы Ваш компьютер был подключен к сети Интернет. [Прикрепить](#)

Прикрепленные файлы

Нет прикрепленных файлов

[Сохранить и закрыть](#) [Разместить](#)

Рисунок 89 Страница формирования информации о возвращении банковской гарантии банку или об уведомлении об освобождении от обязательств по банковской гарантии

| | | |
|------------------|--------|----------|
| Наименование ПС: | ППО УЗ | |
| Код документа: | | Стр. 123 |

Для формирования информации в блоке «Информация о возвращении заказчиком банковской гарантии банку» и/или «Информация об уведомлении, направляемом заказчиком банку, об освобождении от обязательств по банковской гарантии» необходимо заполнить реестровый номер контракта, сведения сформируются автоматически при наличии соответствующей информации в сведениях о контракте. В случае отсутствия сведений о возвращении заказчиком банковской гарантии банку или об уведомлении, направляемом заказчиком банку, об освобождении от обязательств по банковской гарантии в сведениях о контракте, размещение соответствующих сведений не доступна, система отображает соответствующее предупреждение (Рисунок 90).

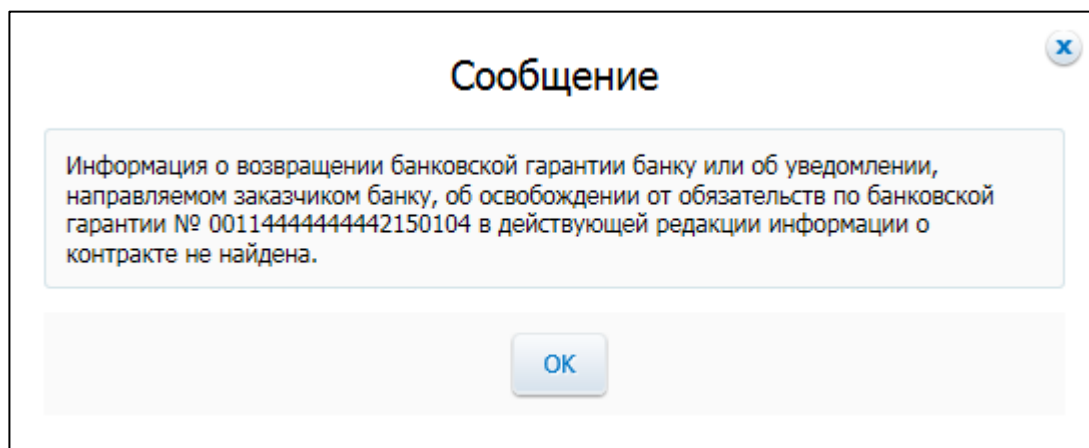


Рисунок 90. Сообщение с предупреждением об отсутствии сведений в информации о контракте

Для прикрепления документа о возвращении заказчиком банковской гарантии гаранту в блоке «Документ, содержащий информацию о возвращении заказчиком банковской гарантии гаранту» нажмите на кнопку «Обзор», выберите файл. Нажмите на кнопку «Прикрепить». При успешном добавлении прикрепленный документ отображается в блоке «Прикрепленные файлы».

Для сохранения проекта нажмите на кнопку «Сохранить и закрыть» на форме, для размещения сведений об отказе нажмите на кнопку «Разместить».

| | | |
|------------------|--------|----------|
| Наименование ПС: | ППО УЗ | |
| Код документа: | | Стр. 124 |

4.6.23. Редактирование проекта сведений о возвращении банковской гарантии банку или об уведомлении, направляемом заказчиком банку, об освобождении от обязательств по банковской гарантии

Для редактирования выберите необходимый проект сведений о возвращении банковской гарантии банку или об уведомлении, направляемом заказчиком банку, об освобождении от обязательств по банковской гарантии и нажмите на пункт «Изменить». Система открывает страницу с формой сведений о возвращении банковской гарантии банку или об уведомлении, направляемом заказчиком банку, об освобождении от обязательств по банковской гарантии. Данные об основании о возвращении банковской гарантии банку или об уведомлении, направляемом заказчиком банку, об освобождении от обязательств по банковской гарантии отображаются в соответствии с последней редакцией. Отредактируйте необходимые данные на форме. Для подтверждения действий нажмите на кнопку «Сохранить и закрыть».

Для сохранения отредактированного проекта сведений о возвращении банковской гарантии банку или об уведомлении, направляемом заказчиком банку, об освобождении от обязательств по банковской гарантии нажмите на кнопку «Сохранить и закрыть».

4.6.24. Удаление проекта сведений о возвращении банковской гарантии банку или об уведомлении, направляемом заказчиком банку, об освобождении от обязательств по банковской гарантии

Для удаления проекта сведений выберите на странице «Реестр банковских гарантий» в выпадающем меню проекта сведений о возвращении банковской гарантии банку или об уведомлении, направляемом заказчиком

| | | |
|------------------|--------|----------|
| Наименование ПС: | ППО УЗ | |
| Код документа: | | Стр. 125 |

банку, об освобождении от обязательств по банковской гарантии пункт «Удалить».

Система отображает на экране запрос подтверждения об удалении записи.

Нажмите на кнопку «Да» для подтверждения удаления. Система удаляет проект сведений о возвращении банковской гарантии банку или об уведомлении, направляемом заказчиком банку, об освобождении от обязательств по банковской гарантии.

4.6.25. Размещение сведений о возвращении банковской гарантии банку или об уведомлении, направляемом заказчиком банку, об освобождении от обязательств по банковской гарантии

Размещение сведений о возвращении банковской гарантии банку или об уведомлении, направляемом заказчиком банку, об освобождении от обязательств по банковской гарантии может быть осуществлена пользователем, имеющим полномочие «Уполномоченный специалист» / «Лицо, уполномоченное на размещение информации и документов». Размещение доступна в следующих случаях: при выборе в ЛК пункта «Разместить» для проекта сведений о возвращении банковской гарантии банку или об уведомлении, направляемом заказчиком банку, об освобождении от обязательств по банковской гарантии либо при нажатии на кнопку «Разместить» на странице создания/редактирования сведений о возвращении банковской гарантии банку или об уведомлении, направляемом заказчиком банку, об освобождении от обязательств по банковской гарантии.

Система отображает окно с предупреждением о подписании информации электронной подписью.

Нажмите на кнопку «Разместить».

| | | |
|------------------|--------|----------|
| Наименование ПС: | ППО УЗ | |
| Код документа: | | Стр. 126 |

Система отображает печатную форму для подписания с запросом подтверждения подписания и размещения.

Установите флажок в поле подтверждения ознакомления с информацией о согласии на подписание. Нажмите на кнопку «Подписать и разместить».

Отображается сообщение о подписании информации ЭП, закройте сообщение.

Размещенному документу присваивается номер согласно правилам нумерации документов в реестровой записи. Реестровой записи присваивается статус «Прекращены обязательства банка-гаранта».

Следует отметить, что в случае размещения информации организацией с истекшим сроком действия полномочий, действие будет заблокировано, и система выдает соответствующее сообщение.

В случае размещения информации Уполномоченным органом, Уполномоченным учреждением или Организацией, осуществляющей полномочия заказчика на осуществление закупок на основании договора (соглашения) в соответствии с частью 6 статьи 15 Закона № 44-ФЗ:

- осуществляется контроль наличия в Реестре организаций ЕИС полномочия «Заказчик» для организации, для которой осуществляется размещение информации. Если соответствующего полномочия нет, действие будет заблокировано, и система выдает соответствующее сообщение.
- осуществляется контроль срока действия полномочия «Заказчик» для организации, за которую осуществляется размещение информации. При истечении срока действия полномочия Система выдаст предупреждающее сообщение на размещение информации.

| | | |
|------------------|--------|----------|
| Наименование ПС: | ППО УЗ | |
| Код документа: | | Стр. 127 |

4.6.26. Формирование изменений сведений о возвращении банковской гарантии банку или об уведомлении, направляемом заказчиком банку, об освобождении от обязательств по банковской гарантии

Для формирования изменений сведений о возвращении банковской гарантии банку или об уведомлении, направляемом заказчиком банку, об освобождении от обязательств по банковской гарантии перейдите на вкладку «Документы» в карточке реестровой записи размещенных сведений о возвращении банковской гарантии банку или об уведомлении, направляемом заказчиком банку, об освобождении от обязательств по банковской гарантии на вкладке «Освобождение от обязательств или возвращение банковской гарантии». Нажмите на пункт контекстного меню «Изменить» для сведений о возвращении банковской гарантии банку или об уведомлении, направляемом заказчиком банку, об освобождении от обязательств по банковской гарантии в принятии банковской гарантии.

Система отображает на экране форму внесения изменений в сведения о возвращении банковской гарантии банку или об уведомлении, направляемом заказчиком банку, об освобождении от обязательств по банковской гарантии. В случае отличия от значений, указанных в последней размещенной версии, изменения выделяются на странице.

Внесите изменения в значения данных на форме. Нажмите на кнопку «Сохранить и закрыть» для подтверждения внесенных изменений. Система сохраняет проект измененных сведений о возвращении банковской гарантии банку или об уведомлении, направляемом заказчиком банку, об освобождении от обязательств по банковской гарантии со статусом «На формировании». При нажатии на кнопку «Разместить» происходит размещение измененных сведений.

| | | |
|------------------|--------|----------|
| Наименование ПС: | ППО УЗ | |
| Код документа: | | Стр. 128 |

4.6.27. Редактирование изменений сведений о возвращении банковской гарантии банку или об уведомлении, направляемом заказчиком банку, об освобождении от обязательств по банковской гарантии

Редактирование изменений сведений происходит аналогично сценарию, описанному в п.4.6.23.

4.6.28. Удаление изменений сведений о возвращении банковской гарантии банку или об уведомлении, направляемом заказчиком банку, об освобождении от обязательств по банковской гарантии

Удаление изменений сведений происходит аналогично сценарию, описанному в п. 4.6.24.

4.6.29. Размещение изменений сведений о возвращении банковской гарантии банку или об уведомлении, направляемом заказчиком банку, об освобождении от обязательств по банковской гарантии

Размещение изменений сведений происходит аналогично сценарию, описанному в п.4.6.25.

4.6.30. Формирование информации о недействительности сведений о возвращении банковской гарантии банку или об уведомлении, направляемом заказчиком банку, об освобождении от обязательств по банковской гарантии

Для формирования информации о недействительности сведений о возвращении банковской гарантии банку или об уведомлении, направляемом заказчиком банку, об освобождении от обязательств по банковской гарантии

| | | |
|------------------|--------|----------|
| Наименование ПС: | ППО УЗ | |
| Код документа: | | Стр. 129 |

в карточке банковской гарантии на вкладке «Документы» нажмите на пункт контекстного меню «Отменить» для сведений о возвращении банковской гарантии банку или об уведомлении, направляемом заказчиком банку, об освобождении от обязательств по банковской гарантии.

Обратите внимание: формирование информации о недействительности сведений о возвращении банковской гарантии банку или об уведомлении, направляемом заказчиком банку, об освобождении от обязательств по банковской гарантии осуществляется только в случае ошибочной размещения сведений о возвращении банковской гарантии банку или об уведомлении, направляемом заказчиком банку, об освобождении от обязательств по банковской гарантии. В остальных случаях формирование информации о недействительности сведений о возвращении банковской гарантии банку или об уведомлении, направляемом заказчиком банку, об освобождении от обязательств по банковской гарантии запрещено.

Система отображает страницу «Информация о недействительности сведений».

Заполните необходимые поля на вкладке, в блоке «Причина недействительности» укажите причину недействительности сведений.

Для сохранения проекта сведений о недействительности нажмите на кнопку «Сохранить и закрыть», для размещения сведений нажмите на кнопку «Разместить» и осуществите размещение аналогично действиям, описанным в пункте 4.6.7. После размещения сведений о недействительности возвращения банковской гарантии банку или уведомления, направляемого заказчиком банку, об освобождении от обязательств по банковской гарантии реестровой записи присваивается статус «Размещено».

Для удаления проекта информации о недействительности сведений на вкладке «Проекты документов» нажмите на пункт контекстного меню «Удалить» для необходимой информации о недействительности сведений.

| | | |
|------------------|--------|----------|
| Наименование ПС: | ППО УЗ | |
| Код документа: | | Стр. 130 |

Для редактирования проекта информации о недействительности сведений на вкладке «Проекты документов» нажмите на пункт контекстного меню «Изменить» для необходимой информации о недействительности сведений.

4.6.31. Просмотр карточки реестровой записи информации о банковской гарантии

Для просмотра карточки реестровой записи выберите пункт выпадающего меню записи «Просмотреть в карточке» (Рисунок 91).

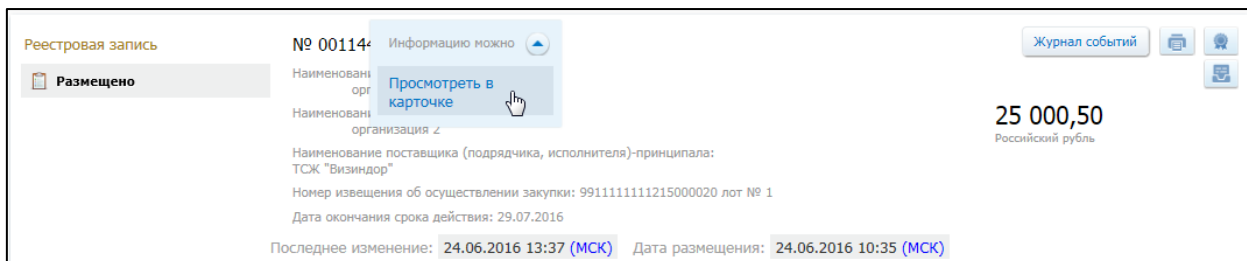


Рисунок 91. Пункт выпадающего меню «Просмотреть в карточке»

Система отображает карточку реестровой записи на вкладке «Общая информация» (Рисунок 92).

[Реестр банковских гарантий](#) → Реестровая запись № 0011444444441160026

Размещено 24.06.2016 13:37 (MSK (UTC+3) Москва, Волгоград) (по местному времени банка)

Общая информация | [Документы](#) | [Журнал событий](#)

| Статус | Размещено | | | | | | | | | |
|---|--|---|------------|--|------------|--|------------------|-------------------|-------|--|
| Информация о банке-гаранте | | | | | | | | | | |
| ИНН | 4444444603 | БИК | 123000602 | КПП | 444444603 | Дата постановки на учет в налоговом органе | 01.06.2016 | Код по ОКПОФ | 20903 | |
| Наименование банка | организация ЭП4 | | | | | | | | | |
| Наименование субъекта РФ (код) | Брянская область (32) | | | | | | | | | |
| Наименование населенного пункта местонахождения (код по ОКТМО) | муниципальный округ Восточное Измайлово (45303000) | | | | | | | | | |
| Адрес места нахождения | Российская Федерация, 119991, Москва, Ленинские горы, МГУ/кор. А, - | | | | | | | | | |
| Информация о поставщике (подрядчике, исполнителе) - принципале | | | | | | | | | | |
| ИНН | 1110003905 | КПП | 111001001 | Дата постановки на учет в налоговом органе | 20.06.2008 | ОГРН | 1081109000466 | Код по ОКПОФ | 70400 | |
| Полное наименование поставщика (подрядчика, исполнителя) | Товарищество собственников жилья "Визиндор" | | | | | | | | | |
| Сокращенное наименование поставщика (подрядчика, исполнителя) | ТСЖ "Визиндор" | | | | | | | | | |
| Наименование субъекта РФ (код) | Республика Коми (11) | | | | | | | | | |
| Наименование населенного пункта местонахождения (код по ОКТМО) | Муниципальные образования Краснодарского края (03000000) | | | | | | | | | |
| Адрес места нахождения | 168105, Российская Федерация (код по ОКСМ: 643), Респ Коми (код субъекта: 11), р-н Сысольский, п Визиндор, ул Молодежная, д.13, кв.1 | | | | | | | | | |
| Информация о заказчике-бенефициаре | | | | | | | | | | |
| ИНН | 4444444441 | КПП | 444444441 | Дата постановки на учет в налоговом органе | 01.06.2016 | ОГРН | 999999999991 | Код по ОКПОФ | 20900 | |
| Идентификационный код заказчика (ИКУ) | 1444444444144444441 | | | | | | | | | |
| Полное наименование заказчика | организация 2 | | | | | | | | | |
| Сокращенное наименование заказчика | организация 2 | | | | | | | | | |
| Наименование субъекта РФ (код) | Читинская область (75) | | | | | | | | | |
| Наименование населенного пункта местонахождения (код по ОКТМО) | Населенные пункты, входящие в состав муниципальных образований Забайкальского края (7600000000) | | | | | | | | | |
| Адрес места нахождения | Российская Федерация, 687000, Забайкальский край, Агинский р-н, Агинское пгт, Авиационная ул, 7, - | | | | | | | | | |
| Информация о банковской гарантии, выданной в качестве обеспечения заявки | | | | | | | | | | |
| Номер банковской гарантии, присвоенный кредитной организацией | 125/365 | | | | | | | | | |
| Номер извещения об осуществлении закупки | 991111111215000020 (лот № 1) | | | | | | | | | |
| Дата выдачи банковской гарантии | 24.06.2016 | | | | | | | | | |
| Дата вступления в силу банковской гарантии | 27.06.2016 | Дата окончания срока действия банковской гарантии | 29.07.2016 | Денежная сумма, подлежащая уплате гарантом в случае неисполнения участником закупки в установленных случаях требований Федерального закона | 25000,50 | Наименование валюты | Российский рубль | Код валюты по ОКВ | 643 | |
| Прикрепленные файлы | | | | | | | | | | |
| 1 469 байт | | | | | | | | | | |

Рисунок 92. Карточка реестровой записи. Вкладка «Общая информация»

Карточка содержит вкладки:

- «Общая информация»;
- «Сведения об отказе» (при наличии);
- «Информация о прекращении обязательств» (при наличии);

| | | |
|------------------|--------|----------|
| Наименование ПС: | ППО УЗ | |
| Код документа: | | Стр. 132 |

– «Информация об освобождении от обязательств или возвращении банковской гарантии» (при наличии);

– «Документы»;

– «Журнал событий».

Вкладка «Сведения об отказе» приведена на Рисунок 93.

Реестр банковских гарантий → Реестровая запись № 0121444444442150170

Размещено 24.12.2015 22:00 (МСК+7 (UTC+10) Владивосток, Хабаровск) (по местному времени банка)

Общая информация | **Сведения об отказе** | Документы | Журнал событий

Сведения об отказе заказчика в принятии банковской гарантии № 012144444444215017001

| | |
|---|------------|
| Дата предоставления банковской гарантии | 01.02.2016 |
| Дата документа-основания отказа | 04.02.2016 |
| Номер документа-основания отказа | 1234567 |

| Код причины отказа в принятии банковской гарантии | Причина отказа в принятии банковской гарантии |
|---|--|
| 3 | Несоответствие банковской гарантии условиям, указанным в части 2 статьи 45 Федерального закона «О контрактной системе в сфере закупок товаров, работ, услуг для обеспечения государственных и муниципальных нужд», в части отсутствия в банковской гарантии обязанности гаранта уплатить заказчику неустойку в размере 0,1 процента денежной суммы, подлежащей уплате за каждый день просрочки |

Документ, содержащий информацию об отказе в принятии банковской гарантии

Документ 258,5 Кб

Рисунок 93. Карточка реестровой записи. Вкладка «Сведения об отказе»

Вкладка «Информация о прекращении обязательств поставщика, обеспеченных банковской гарантией» приведена на рисунке ниже (Рисунок 94).

[Реестр банковских гарантий](#) → Реестровая запись № 0121444444442160005

Размещено 05.02.2016 18:02 (MSK+7 (UTC+10) Владивосток, Хабаровск) (по местному времени банка)

Общая информация **Информация о прекращении обязательств поставщика, обеспеченных банковской гарантией** Документы Журнал событий

Информация о прекращении обязательств поставщика, обеспеченных банковской гарантией

| | |
|--|---------------------|
| Дата прекращения обязательств поставщика, обеспеченных банковской гарантией | 04.02.2016 |
| Основание прекращения обязательств поставщика, обеспеченных банковской гарантией | Требование комиссии |

Документ, содержащий информацию о прекращении обязательств поставщика

Рисунок 94. Карточка реестровой записи. Вкладка «Информация о прекращении обязательств поставщика, обеспеченных банковской гарантией»

Вкладка «Информация о возвращении банковской гарантии банку или об уведомлении об освобождении от обязательств по банковской гарантии» приведена на рисунке ниже (Рисунок 95).

[Реестр банковских гарантий](#) → Реестровая запись № 0129911111113140130

Размещено 28.10.2015 17:46 (MSK+7 (UTC+10) Владивосток, Хабаровск) (по местному времени банка)

Общая информация **Информация о возвращении банковской гарантии банку или об уведомлении об освобождении от обязательств по банковской гарантии** Документы Журнал событий

Информация об уведомлении, направляемом заказчиком банку, об освобождении от обязательств по банковской гарантии

| | |
|--|---------------------|
| Дата уведомления, направленного заказчиком банку, об освобождении от обязательств по банковской гарантии | 28.10.2015 |
| Причина направления заказчиком уведомления банку об освобождении от обязательств по банковской гарантии | Требование комиссии |

Документ, содержащий информацию о возвращении заказчиком банковской гарантии банку или об уведомлении об освобождении от обязательств по банковской гарантии

| | | | |
|---|---|----------|---|
|  | Электронный документ, полученный из внешней системы | 31,29 КБ |  |
|  | Копия документа об отказе.doc | 31,29 КБ |  |

Рисунок 95. Карточка реестровой записи. Вкладка «Информация о возвращении банковской гарантии банку или об уведомлении об освобождении от обязательств по банковской гарантии»

Вкладка «Документы» приведена на Рисунок 96.

[Реестр банковских гарантий](#) → Реестровая запись № 0129911111199160001

Размещено 24.06.2016 20:34 (MSK+7 (UTC+10) Владивосток, Хабаровск) (по местному времени банка)

[Общая информация](#) | **Документы** | [Журнал событий](#)

Информация о банковской гарантии

| | | | | | |
|--|---|---------------------------------------|------------|------------------|---|
| | Информация о банковской гарантии | № 012991111119916000101 (действующая) | Размещено: | 24.06.2016 13:34 | Показать детальную информацию |
|--|---|---------------------------------------|------------|------------------|---|

Сведения об отказе заказчика в принятии банковской гарантии

[+](#) Создать сведения об отказе заказчика в принятии банковской гарантии

| | | | | | |
|--|--|---|------------|------------------|---|
| | Сведения об отказе в принятии банковской гарантии | № 012991111119916000108 (недействующая) | Создано: | 24.06.2016 14:10 | Показать детальную информацию |
| | Сведения об отказе в принятии банковской гарантии | № 012991111119916000105 (недействующая) | Создано: | 24.06.2016 13:59 | Показать детальную информацию |
| | Сведения об отказе в принятии банковской гарантии | № 012991111119916000103 (недействующая) | Создано: | 24.06.2016 13:41 | Показать детальную информацию |
| | | | Размещено: | 24.06.2016 13:42 | Показать детальную информацию |

Информация о недействительности сведений

| | | | | |
|--|--|------------|------------------|---|
| | Информация о недействительности отказа в принятии банковской гарантии № 012991111119916000108 | Создано: | 24.06.2016 14:12 | Показать детальную информацию |
| | | Размещено: | 24.06.2016 14:12 | |
| | Информация о недействительности отказа в принятии банковской гарантии № 012991111119916000105 | Создано: | 24.06.2016 14:03 | Показать детальную информацию |
| | | Размещено: | 24.06.2016 14:07 | |

Информация о прекращении обязательств поставщика, обеспеченных банковской гарантией

Нет информации

Информация о возвращении банковской гарантии банку или об уведомлении об освобождении от обязательств по банковской гарантии

Нет информации

Рисунок 96. Карточка реестровой записи. Вкладка «Документы»

Просмотр журнала событий описан в п. 4.6.32.

4.6.32. Просмотр журнала событий информации о банковской гарантии

Для просмотра журнала событий выполните одно из следующих действий: нажмите на кнопку «Журнал событий» на странице «Реестр банковских гарантий» либо при просмотре карточки банковской гарантии перейдите на вкладку «Журнал событий». Система открывает карточку банковской гарантии на вкладке «Журнал событий» и отображает историю событий банковской гарантии.

Реестр банковских гарантий → Реестровая запись № 0129911111199160001

Размещено 24.06.2016 20:34 (MSK+7 (UTC+10) Владивосток, Хабаровск) (по местному времени банка)

Общая информация | Документы | Журнал событий

| Дата и время | Событие | Пользователь | Организация |
|------------------|---|----------------------------------|---------------|
| 24.06.2016 14:12 | Реестровая запись №0129911111199160001 переведена в статус «Размещено». Информация успешно получена ЕИС. | Растворцев Василий Иванович | организация 4 |
| 24.06.2016 14:12 | Размещена информация о недействительности сведений об отказе в принятии банковской гарантии для реестровой записи № 0129911111199160001 | Растворцев Василий Иванович | организация 4 |
| 24.06.2016 14:12 | Создан проект информации о недействительности сведений об отказе в принятии банковской гарантии для реестровой записи № 0129911111199160001 | Растворцев Василий Иванович | организация 4 |
| 24.06.2016 14:11 | Реестровая запись №0129911111199160001 переведена в статус «Отказано в принятии». Информация успешно получена ЕИС. | Растворцев Василий Иванович | организация 4 |
| 24.06.2016 14:11 | Во внешнюю систему успешно передан отказ Заказчика в принятии выданной банковской гарантии с номером 012991111119916000108 | Растворцев Василий Иванович | организация 4 |
| 24.06.2016 14:11 | Размещены сведения об отказе заказчика в принятии банковской гарантии № 012991111119916000108. Информация успешно получена ЕИС. | Растворцев Василий Иванович | организация 4 |
| 24.06.2016 14:10 | Создан проект сведений об отказе заказчика в принятии банковской гарантии № 0129911111199160001 | Растворцев Василий Иванович | организация 4 |
| 24.06.2016 14:07 | Реестровая запись №0129911111199160001 переведена в статус «Размещено». Информация успешно получена ЕИС. | Растворцев Василий Иванович | организация 4 |
| 24.06.2016 14:07 | Размещена информация о недействительности сведений об отказе в принятии банковской гарантии для реестровой записи № 0129911111199160001 | Растворцев Василий Иванович | организация 4 |
| 24.06.2016 14:03 | Создан проект информации о недействительности сведений об отказе в принятии банковской гарантии для реестровой записи № 0129911111199160001 | Растворцев-Тест Василий Иванович | организация 4 |

1 2 3 из 3 следующая →

Рисунок 97. Карточка реестровой записи. Вкладка «Журнал событий»

При необходимости сформировать выписку их журнала событий на вкладке «Журнал событий» нажмите на гиперссылку «Сформировать выписку». Отображается окно запроса дат начала и окончания периода, за который требуется сформировать выписку (Рисунок 98):

| | | |
|------------------|--------|----------|
| Наименование ПС: | ППО УЗ | |
| Код документа: | | Стр. 136 |

Рисунок 98 Окно запроса дат начала и окончания периода формирования выписки

Установите необходимый диапазон дат и нажмите на кнопку «Сформировать выписку». Система осуществляет формирование выписки событий за указанный период в формате Excel и отображается окно с вариантами действий: «Открыть», «Сохранить» или «Отмена».

4.7. Работа с реестром контрактов

4.7.1. Просмотр реестра контрактов

Для просмотра страницы «Реестр контрактов» нажмите на гиперссылку «Реестр контрактов» в меню «Реестры» (Рисунок 99).

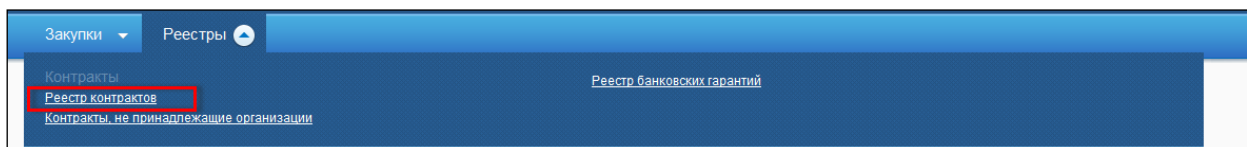


Рисунок 99 Пункт меню «Реестр контрактов»

На открывшейся странице (Рисунок 100) отображается страница «Реестр контрактов». Список контрактов отображается с учетом параметров простого поиска (см. п. 4.7.2) на следующих вкладках:

- «Подготовка информации»;
- «Исполнение»;
- «Исполнение прекращено»;

| | | |
|------------------|--------|----------|
| Наименование ПС: | ППО УЗ | |
| Код документа: | | Стр. 137 |

- «Исполнение завершено»;
- «Аннулированы»;
- «Все этапы».

По умолчанию данные на вкладках «Исполнение прекращено», «Исполнение завершено», «Аннулированы» не выводятся.

4.7.1.1. Просмотр реестра контрактов, вкладка «Подготовка информации»

На вкладке «Подготовка информации» отображается информация о контрактах, которая сформирована, но еще не размещена (Рисунок 100).

Реестр контрактов

Параметры поиска

Номер реестровой записи

Номер контракта

Идентификатор контракта по оборонному заказу

Идентификационный код закупки

Наименование заказчика

Наименование бюджета

Уровень бюджета

Вид внебюджетных средств

Дата заключения контракта —

Дата обновления реестровой записи —

Цена контракта —

Способ определения поставщика

Логин пользователя
 Контракты с участием текущего пользователя

Статус контракта

Объектом закупки является лекарственный препарат

Искать с учетом изменений информации о контракте

Сведения о проведении контроля

Порядок определения поставщика 44-ФЗ 94-ФЗ

Найти

[Скрыть параметры поиска](#)

[Сформировать информацию о контракте](#)

Подготовка информации (4781) [Исполнение \(2980\)](#) [Исполнение прекращено \(0\)](#) [Исполнение завершено \(0\)](#) [Аннулированы \(0\)](#) [Все этапы \(7761\)](#)

| | № контракта, источник финансирования | Дата заключения контракта | Срок исполнения контракта | Реквизиты закупки | Сумма (в рублях) | Статус информации | Результат проверки Уполномоченным органом | Последнее событие |
|--|---|---------------------------|---------------------------|--|------------------|------------------------|---|-------------------|
| | 991111111317001081 Федеральный бюджет Средства бюджетных учреждений | 04.05.2017 | 30.05.2017 | Закупка у единственного поставщика (подрядчика, исполнителя) Заказчик: организация 3 | 10 000 | На контроле | | 04.05.2017 |
| | 2604 Федеральный бюджет | 26.04.2017 | 30.06.2017 | Конкурс с ограниченным участием № 991111111317001059 Заказчик: организация 3 | 1 000 | Направлены на контроль | | 26.04.2017 |

Рисунок 100. Реестр контрактов, вкладка «Подготовка информации»

В первом столбце списка контрактов при наличии нарушений в последней редакции информации о контракте, отображается гиперссылка на протокол несоответствий (Рисунок 101).

| | | |
|------------------|--------|----------|
| Наименование ПС: | ППО УЗ | |
| Код документа: | | Стр. 139 |



| | | | | | | | |
|---|--------------------------------|------------|------------|---|-------|-------------|------------|
|  | 30550127 Федеральный бюджет | 03.01.2017 | 31.03.2017 | Запрос котировок № 9911111111316001045 Заказчик: организация 3 | 5 000 | На контроле | 03.01.2017 |
|---|--------------------------------|------------|------------|---|-------|-------------|------------|

Рисунок 101 Гиперссылка на протокол несоответствий

При нажатии на гиперссылку в отдельном окне браузера открывается печатная форма протокола о найденных ошибках в информации о контракте (см. п. 4.7.15).

В столбце «№ контракта, источник финансирования» отображается номер контракта, указанный в информации о контракте. При нажатии на заголовок столбца осуществляется сортировка по значению. При нажатии на пиктограмму , расположенную рядом со значением в столбце, открывается контекстное меню, состав которого зависит от статуса сведений и может состоять из следующих пунктов:

- «Редактировать» – при выборе данного пункта осуществляется переход на страницу формирования информации о контракте с ранее сохраненными значениями. Пункт отображается, если информации о контракте находятся в статусе «Подготовка» (кроме информации, загруженной из внешних система размещения заказов) или в статусе «Подана на размещение» (в случае, когда результат проверки Уполномоченным органом – «На исправление»);
- «Удалить» – при помощи данного пункта информации о контракте может быть удалена из реестра ЛК. Пункт отображается только для информации о контракте в статусе «Подготовка» и в статусе «Подана на размещение» (в случае, когда результат проверки Уполномоченным органом (Уполномоченным учреждением) – «На исправление»);
- «Журнал событий» – при нажатии осуществляется переход к журналу событий контракта;

| | | |
|------------------|--------|----------|
| Наименование ПС: | ППО УЗ | |
| Код документа: | | Стр. 140 |

- «Создать контракт по образцу» – при нажатии в новом окне открывается страница формирования сведений о контракте на основании выбранного;
- «Печатная форма» – при нажатии в новом окне открывается печатная форма актуальной версии информации о контракте;
- «Подать на размещение» – при нажатии осуществляется подача информации на размещение с предварительной подписью ЭП пользователя (информация направляется на согласование Уполномоченному органу (Уполномоченному учреждению), в случае установки у него соответствующего требования) или размещение информации на Официальном сайте ЕИС;
- «Карточка контракта» – при нажатии открывается форма просмотра карточки контракта. Пункт отображается для информации о контракте в статусе «Подана на размещение»;
- «Документы» – при нажатии осуществляется переход на вкладку «Документы» карточки контракта. Пункт отображается для информации о контракте в статусе «Подана на размещение», в случае, когда информация отправлена на согласование Уполномоченному органу (Уполномоченному учреждению), но еще им не рассмотрена.

В столбце «Дата заключения контракта» отображается дата заключения контракта, указанная в информации о контракте. При нажатии на заголовок столбца осуществляется сортировка по значению.

В столбце «Срок исполнения контракта» отображается дата исполнения контракта из информации о контракте.

В столбце «Реквизиты закупки» отображается информация о заказе (закупке). При нажатии на заголовок столбца осуществляется сортировка списка с применением следующего правила сортировки: сначала по способу

| | | |
|------------------|--------|----------|
| Наименование ПС: | ППО УЗ | |
| Код документа: | | Стр. 141 |

определения поставщика, внутри одного способа определения поставщика по номеру заказа (закупки). В столбце могут отображаться следующие элементы:

- способ определения поставщика с номером заказа (закупки), по результатам которого заключен контракт;
- наименование заказчика.

В столбце «Сумма (в рублях)» отображается общая сумма контракта в российских рублях. При нажатии на заголовок столбца осуществляется сортировка по значению.

В столбце «Статус информации» отображается статус текущей редакции информации о контракте. При нажатии на заголовок столбца осуществляется сортировка по значению.

Столбец «Результат проверки Уполномоченным органом (Уполномоченным учреждением)» отображается только в том случае, когда для организации, из личного кабинета которой вызван реестр контрактов, установлена настройка «Согласование размещения информации о контрактах» для уполномоченного органа (уполномоченного учреждения). В данном столбце отображается результат проверки информации о контракте пользователем Уполномоченного органа (Уполномоченного учреждения) с возможностью сортировки данных по столбцу:

- поле не заполнено – информация о контракте не была проверена пользователем Уполномоченного органа (Уполномоченного учреждения);
- в поле выводится «На исправление» – информация о контракте проверена пользователем Уполномоченного органа (Уполномоченного учреждения) и требует исправлений.

| | | |
|------------------|--------|----------|
| Наименование ПС: | ППО УЗ | |
| Код документа: | | Стр. 142 |

В столбце «Последнее событие» отображается дата последнего события, произошедшего с контрактом в Подсистеме, с учетом часового пояса организации, формирующей информацию. При нажатии на заголовок столбца осуществляется сортировка по значению. По умолчанию контракты отображаются по мере уменьшения даты последнего события.


4.7.1.2. Просмотр реестра контрактов, вкладка «Исполнение»


Для перехода на вкладку «Исполнение» необходимо выбрать данную вкладку на странице «Реестр контрактов». На вкладке «Исполнение» отображаются контракты, информация о которых была размещена и находится в статусе «Исполнение».

Для отображения печатной формы реестра контрактов нажмите на гиперссылку «Печатная форма реестра контрактов», расположенную над списком записей информации о контрактах. Печатная форма реестра контрактов отображается в новом окне браузера.

Для выгрузки записей в xml-файл нажмите на гиперссылку «Выгрузить найденные записи в xml». Осуществляется выгрузка документа.


Состав информации о реестровой записи на странице реестра контрактов на вкладке «Исполнение» соответствует составу информации о реестровой записи на вкладке «Подготовка информации» (см. п.4.7.1.1) с приведенными ниже отличиями.

В первом столбце отображается пиктограмма с предупреждением «» в случае, когда для реестровой записи сформирована информация об изменении контракта, но не размещена на Официальном сайте ЕИС.

Аналогичная пиктограмма «» отображается, когда для реестровой записи существует этап контракта, срок завершения которого раньше текущего месяца и года и для данного этапа контракта не размещена действующая информация об исполнении контракта. При наведении курсора

| | | |
|------------------|--------|----------|
| Наименование ПС: | ППО УЗ | |
| Код документа: | | Стр. 143 |

мышь на эту пиктограмму отображается подсказка «Должна быть размещена информация об исполнении контракта/этапа контракта».

В столбце «Номер реестровой записи» отображается номер реестровой записи, присвоенный информации о контракте при подаче на размещение. При нажатии на пиктограмму «», расположенную рядом со значением в столбце, открывается контекстное меню, которое состоит из следующих пунктов:

- «Карточка контракта» (см. п. 4.7.5);
- «Документы» (см. п. 4.7.5);
- «Журнал событий» (см. п. 4.7.5);
- «Внесение изменений»;
- «Исполнение (расторжение) контракта» (см. п. 4.7.13);
- «Создать контракт по образцу»;
- «Печатная форма» – при нажатии открывается печатная форма актуальной версии информации о контракте или, при наличии, информации об изменении контракта (см. п. 4.8).

В столбце «Размещено» отображается дата размещения информации о контракте с учетом часового пояса организации, формирующей сведения.

4.7.1.3. Просмотр реестра контрактов, вкладка «Исполнение прекращено»

Для перехода на вкладку «Исполнение прекращено» необходимо выбрать данную вкладку на странице «Реестр контрактов» (по умолчанию данная вкладка не доступна, в форме простого поиска необходимо выбрать соответствующий статус контракта и нажать на кнопку «Найти», см. п.4.7.2). На вкладке «Исполнение прекращено» отображаются контракты, для которых размещен документ «Информация о расторжении контракта».

| | | |
|------------------|--------|----------|
| Наименование ПС: | ППО УЗ | |
| Код документа: | | Стр. 144 |

Состав информации о реестровой записи соответствует вкладке «Исполнение» (см. п. 4.7.1.2) с приведенными ниже отличиями.

В столбце «Номер реестровой записи», при нажатии на пиктограмму , рядом со значением в столбце, открывается контекстное меню, которое состоит из следующих пунктов:

- «Карточка контракта» (см. п. 4.7.3);
- «Документы» (см. п. 4.7.3);
- «Журнал событий» (см. п. 4.7.3);
- «Создать контракт по образцу» (см. п. 4.7.5);
- «Печатная форма».

4.7.1.4. Просмотр реестра контрактов, вкладка «Исполнение завершено»

Для перехода на вкладку «Исполнение завершено» необходимо выбрать данную вкладку на странице «Реестр контрактов» (по умолчанию данная вкладка не доступна, в форме простого поиска необходимо выбрать соответствующий статус контракта и нажать кнопку «Найти», см. п.4.7.2). На вкладке «Исполнение завершено» отображаются контракты, для которых «Информация об исполнении действия контракта» размещена по всем этапам оплаты контракта с отмеченным признаком «Исполнение по контракту/этапу контракта завершено». Состав информации о реестровой записи соответствует вкладке «Исполнение прекращено» (см. п.4.7.1.3).

4.7.1.5. Просмотр реестра контрактов, вкладка «Аннулированные записи»

Для перехода на вкладку «Аннулированные записи» необходимо выбрать данную вкладку на странице «Реестр контрактов» (по умолчанию

| | | |
|------------------|--------|----------|
| Наименование ПС: | ППО УЗ | |
| Код документа: | | Стр. 145 |

вкладка недоступна, в форме простого поиска необходимо выбрать кнопку с независимой фиксацией «Искать с учетом аннулированных реестровых записей» и нажать на кнопку «Найти», см. п.4.7.2).


На вкладке отображаются аннулированные реестровые записи. Состав информации на вкладке соответствует вкладке «Исполнение» (см. п.4.7.1.2).

4.7.1.6. Просмотр реестра контрактов, вкладка «Все этапы»

Для перехода на вкладку «Все этапы» необходимо выбрать данную вкладку на странице «Реестр контрактов». На вкладке «Все этапы» отображаются все контракты, которые сформированы организацией пользователя, с учетом параметров простого поиска (см. п.4.7.2). Состав информации о реестровой записи соответствует вкладке «Исполнение» (см. п.4.7.1.2) с приведенными ниже отличиями.

В столбце «Этап» отображается этап, на котором находится контракт. Значения в этом столбце могут быть следующими:

- «Подготовка информации»;
- «Исполнение»;
- «Исполнение прекращено»;
- «Исполнение завершено»;
- «Реестровая запись аннулирована».

В столбце «Номер реестровой записи», при нажатии на стрелку , рядом со значением в столбце, открывается контекстное меню. Список пунктов в контекстном меню соответствует этапу, на котором находится контракт.

4.7.2. Поиск по реестру контрактов

В верхней части страницы реестра контрактов располагается блок простого поиска (Рисунок 102).

Реестр контрактов

Параметры поиска

Номер реестровой записи: Введите номер или часть номера реестровой записи

Номер контракта: Введите номер или часть номера контракта

Идентификатор контракта по оборонному заказу: Введите номер или часть идентификатора контракта по оборонному заказу

Идентификационный код закупки: Введите полностью идентификационный код закупки

Наименование заказчика: Введите ИНН, полное или сокращенное наименование Заказчика, части наименования Заказчика

Наименование бюджета: Введите полностью или частично наименование бюджета

Уровень бюджета: Выберите одно или несколько значений

Вид внебюджетных средств: Выберите одно или несколько значений

Дата заключения контракта: С — По

Дата обновления реестровой записи: С — По

Цена контракта: Минимальная цена — Максимальная цена

Способ определения поставщика: Выберите одно или несколько способов определения поставщика

Логин пользователя: Введите логины или часть логинов пользователей через пробел (не менее трех символов)

Контракты с участием текущего пользователя

Статус контракта: Подготовка информации; Исполнение

Объектом закупки является лекарственный препарат

Искать с учетом изменений информации о контракте

Сведения о проведении контроля: Выберите один или несколько способов сведений о проведении контроля


Порядок определения поставщика: 44-ФЗ 94-ФЗ

Найти Очистить Фильтр

Скрыть параметры поиска

Рисунок 102. Простой поиск по реестру контрактов

Укажите необходимые параметры простого поиска по реестру контрактов.

Для заполнения поля «Наименование заказчика» для поиска заказчика нажмите на пиктограмму «». Отображается окно для выбора организации заказчика. Задайте необходимые параметры поиска, нажмите «Найти», выберите организацию, нажмите «Выбрать».

При заполнении полей «Уровень бюджета», «Вид внебюджетных средств» выберите из списка необходимые значения, нажмите на кнопку «Выбрать».

| | | |
|------------------|--------|----------|
| Наименование ПС: | ППО УЗ | |
| Код документа: | | Стр. 147 |

При заполнении поля «Способ определения поставщика» выберите из списка необходимое значение:

- «Открытый конкурс» – поиск информации о контракте, для которого выбраны закупки со способом определения поставщика «Открытый конкурс (44-ФЗ)» и «Открытый конкурс (94-ФЗ)», «Сообщение о заинтересованности в проведении открытого конкурса»;
- «Конкурс с ограниченным участием» – поиск информации о контракте, для которого выбраны закупки со способом определения поставщика «Конкурс с ограниченным участием»;
- «Двухэтапный конкурс» – поиск информации о контракте, для которого выбраны закупки со способом определения поставщика «Двухэтапный конкурс»;
- «Электронный аукцион» – поиск информации о контракте, для которого выбраны закупки со способом определения поставщика «Электронный аукцион (44-ФЗ)» и «Аукцион в электронной форме (94-ФЗ)»;
- «Запрос котировок» – поиск информации о контракте, для которого выбраны закупки со способом определения поставщика «Запрос котировок (94-ФЗ)», «Запрос котировок (44-ФЗ)» и «Запрос котировок без размещения извещения (44-ФЗ)», «Результат рассмотрения и оценки котировочных заявок (Глава 5 Федерального закона №94-ФЗ)»;
- «Запрос предложений» – поиск информации о контракте, для которого выбраны закупки со способом определения поставщика «Запрос предложений»;
- «Закупка у единственного поставщика (подрядчика, исполнителя)» – поиск информации о контракте, для которого выбраны закупки со

| | | |
|------------------|--------|----------|
| Наименование ПС: | ППО УЗ | |
| Код документа: | | Стр. 148 |

способом «Закупка у единственного поставщика (подрядчика, исполнителя) (44-ФЗ)», «единственный поставщик (94-ФЗ)»;

- «Открытый аукцион» – поиск информации о контракте, для которого указан способ определения поставщика «Открытый аукцион»;
- «Способ определения поставщика (подрядчика, исполнителя), установленный Правительством Российской Федерации в соответствии со ст. 111 Федерального закона № 44-ФЗ» – поиск информации о контракте, для которого указан способ определения поставщика «Способ определения поставщика (подрядчика, исполнителя), установленный Правительством Российской Федерации в соответствии со ст. 111 Федерального закона № 44-ФЗ».

Нажмите на кнопку «Выбрать».


В блоке «Статус контракта» установите необходимые значения для отображения в результатах поиска этапов контракта:

- «Подготовка информации»;
- «Исполнение»;
- «Исполнение прекращено»;
- «Исполнение завершено»;
- «Аннулированы».

Для поиска контракта по закупке лекарственного препарата необходимо установить отметку в поле «Объектом закупки является лекарственный препарат», если лекарственный препарат является жизненно необходимым и важнейшим лекарственным препаратом, необходимо установить отметку в поле «Лекарственный препарат включен в перечень жизненно необходимых и важнейших лекарственных препаратов». При этом отображаются следующие поля блока поиска (Рисунок 103):

| | |
|--|--|
| <input checked="" type="checkbox"/> | Объектом закупки является лекарственный препарат |
| <input type="checkbox"/> | Лекарственный препарат включен в перечень жизненно необходимых и важнейших лекарственных препаратов |
| Международное непатентованное, химическое или групповое наименование (МНН) | <input type="text" value="Введите не менее 3-х символов или выберите из справочника значение для поиска"/>  |
| Торговое наименование лекарственного препарата | <input type="text" value="Введите не менее 3-х символов или выберите из справочника значение для поиска"/>  |
| Номер регистрационного удостоверения лекарственного препарата | <input type="text" value="Введите полностью или частично номер регистрационного удостоверения"/> |
| Лекарственная форма | <input type="text" value="Введите не менее 3-х символов или выберите из справочника значение для поиска"/>  |
| Дозировка лекарственного препарата | <input type="text" value="Введите не менее 3-х символов или выберите из справочника значение для поиска"/>  |
| Наименование производителя лекарственного препарата | <input type="text" value="Введите не менее 3-х символов для поиска по наименованию производителя"/> |

Рисунок 103 Параметры поиска при объекте закупки лекарственном препарате

В поле «Международное непатентованное, химическое или групповое наименование (МНН)» при нажатии на пиктограмму «» отображается справочник выбора МНН (Рисунок 104):

Выбор МНН ✕

| Код | Наименование |
|-----|--------------|
| 65 | Умифеновир |
| 66 | Умифеновир1 |
| 67 | Ставудин |
| 68 | Сульпирид |
| 69 | Тизанидин |
| 70 | Баклофен |
| 71 | Лоратадин |
| 72 | Преднизолон |
| 73 | Будесонид |
| 74 | Рифабутин |
| 75 | Финголимод |

Всего записей: 11 1 2 из 2 следующая →

Рисунок 104 Справочник выбора МНН

Выделите требуемое МНН и нажмите на кнопку «Выбрать». Выбранное значение отобразится в поле «Международное непатентованное, химическое или групповое наименование (МНН)».

Аналогичным образом при нажатии на пиктограмму «🔍» заполните поля:

- «Торговое наименование лекарственного препарата» из справочника «Выбор торгового наименования лекарственных препаратов»;
- «Лекарственная форма» из справочника «Выбор лекарственной формы»;
- «Дозировка лекарственного препарата» из справочника «Выбор дозировки лекарственных препаратов».

| | | |
|------------------|--------|----------|
| Наименование ПС: | ППО УЗ | |
| Код документа: | | Стр. 151 |

Для поиска контрактов в необходимых статусах прохождения контроля установите отметки напротив необходимых значений статусов в поле «Сведения о проведении контроля» и нажмите на кнопку «Выбрать» (Рисунок 105):

Выберите один или несколько способов сведений о проведении контроля

- Не направлялось на контроль
- На контроле
- Контроль пройден
- Контроль не пройден
- Не принято на контроль

Выбрать

Рисунок 105 Параметр поиска «Сведения о проведении контроля»

Для осуществления поиска по реестру контрактов введите параметры поиска, нажмите на кнопку «Найти». В списке будут отображены контракты, удовлетворяющие одновременно всем заданным критериям поиска.

Поиск осуществляется среди контрактов, формируемых организацией пользователя, среди информации о контрактах в последней редакции.

Чтобы поиск производился во всех изменениях информации о контракте, установите флажок в поле «Искать с учетом изменений информации о контракте» (Рисунок 102).

Чтобы в результатах поиска отображались аннулированные записи, установите признак «Искать с учетом аннулированных реестровых записей» (Рисунок 102).

Для приведения полей простого поиска в состояние по умолчанию нажмите на кнопку «Очистить фильтр».

4.7.3. Просмотр карточки контракта

Для перехода на страницу, которая содержит общую информацию о контракте (размещенном после 01.01.2014), откройте контекстное меню контракта в реестре контрактов на вкладке «Исполнение» и выберите пункт

| | | |
|------------------|--------|----------|
| Наименование ПС: | ППО УЗ | |
| Код документа: | | Стр. 152 |

«Карточка контракта». Отображается карточка контракта, открытая на вкладке «Информация о контракте» (Рисунок 106).

Реестр контрактов → Информация о контракте 144444444116000066 [Печатная форма](#) [Создать контракт по образцу](#)
Размещено 21.09.2016 15:33 (MSK (UTC+3) Москва, Волгоград) (по местному времени заказчика)

Информация о контракте [Информация о платежах и объекте закупки](#) [Документы](#) [Журнал событий](#)

Общая информация

| | |
|--|---|
| Номер реестровой записи | 1444444441 16 000066 |
| Статус контракта | Исполнение |
| Номер извещения об осуществлении закупки | 991111111216000002 |
| Номер лота | 1 |
| Идентификационный код закупки | 16 144444444144444444 0001 001 1364 214 |
| Способ определения поставщика (подрядчика, исполнителя) | Открытый конкурс |
| Дата подведения результатов определения поставщика (подрядчика, исполнителя) | 08.09.2016 |
| Дата размещения (по местному времени) | 21.09.2016 15:33 (МСК) |
| Реквизиты документа, подтверждающего основание заключения контракта | 12 |

Информация о заказчике

| | |
|--|--|
| Полное наименование заказчика | организация 2 |
| Сокращённое наименование заказчика | организация 2 |
| ИНН | 4444444441 |
| КПП | 444444441 |
| Дата постановки на учет в налоговом органе | 11.08.2015 |
| Код организационно-правовой формы | 20900 |
| Код ОКПО | 08933406 |
| Идентификационный код заказчика | 1444444441444444441 |
| Источник финансирования: | |
| Код территории муниципального образования | 03000000000 – Населенные пункты, входящие в состав муниципальных образований Краснодарского края |
| Наименование бюджета | Федеральный бюджет |
| Вид бюджета | 10 - федеральный бюджет |

Общие данные

| | |
|-------------------------------------|------------------------|
| Дата заключения контракта | 21.09.2016 |
| Номер контракта | RK-BO |
| Цена контракта | 16 000.00 |
| Валюта контракта | Российский рубль (RUB) |
| Дата начала исполнения контракта | 21.09.2016 |
| Дата окончания исполнения контракта | 30.09.2016 |

Информация о поставщиках

| Наименование | Код по ОКПО | Страна, код | Адрес в стране регистрации | Адрес, код по ОКТМО | Телефон, электронная почта | ИНН | КПП, дата постановки на учет | Статус |
|--|-------------|--------------------------|----------------------------|---|----------------------------|------------|------------------------------|--------|
| Глава крестьянского (фермерского) хозяйства организация 5111111 (ТО 5) | 111111111 | Российская Федерация 643 | | 423060, Респ Татарстан 42, р-н Аксубаевский, пгт Аксубаево, ул Бориса Богаткова, 11 03000000000 | 7-888-7777777 zx@as.re | 4444444444 | 444444444 04.09.2009 | |

[Вернуться к результатам поиска](#)

Рисунок 106. Карточка контракта. Вкладка «Информация о контракте»

Карточка контракта представлена следующими вкладками:

- «Информация о контракте»;
- «Информация о платежах и объекте закупки»;

| | | |
|------------------|--------|----------|
| Наименование ПС: | ППО УЗ | |
| Код документа: | | Стр. 153 |

- «Информация об исполнении (о расторжении) контракта»
(отображается при выполнении определенных условий);
- «Документы»;
- «Журнал событий».

Вкладка «Информация о контракте» содержит актуальные сведения о контракте с учетом размещенных и действующих документов «Информация об изменении контракта».

На вкладке «Информация о платежах и объекте закупки» отражены разделы о сумме контракта и объекте закупки (Рисунок 107).

Реестр контрактов → Информация о контракте 1444444444116000017 Печатная форма Создать контракт по образцу
Размещено 24.06.2016 22:33 (MSK+6 (UTC+9) Якутск) (по местному времени заказчика)

Информация о контракте | Информация о платежах и объекте закупки | Документы | Журнал событий

За счет бюджетных средств

| Код бюджетной классификации | Примечание | Сумма контракта на 2016 год |
|-----------------------------|------------|-----------------------------|
| Этап: 30.06.2016 | | |
| 056 0908 01Г0059612 241 | | 500.00 |
| 303 0907 8990059612 241 | | 500.00 |
| Итого: | | 1 000.00 |

Объект закупки

| Наименование объекта закупки | Код продукции | Единицы измерения | Цена за единицу | Количество | Сумма |
|------------------------------|---------------|-------------------|-----------------|------------|-----------------|
| пшеница | 01.11.11.111 | ШТ | 1 000.00 | 1.00 | 1 000.00 |
| Итого: | | | | | 1 000.00 |

[Вернуться к результатам поиска](#)

Рисунок 107 Вкладка «Информация о платежах и объекте закупки» в Карточке контракта

Если объектом закупки является лекарственный препарат, в блоке «Объект закупки» в поле «Дополнительная информация» отображается гиперссылка «Дополнительная информация», при нажатии на которую в новом окне выводится дополнительная информация об объекте закупки (см. Рисунок 167).

На вкладке «Информация об исполнении (о расторжении) контракта» отображаются актуальные данные на основании размещенных действующих

| | | |
|------------------|--------|----------|
| Наименование ПС: | ППО УЗ | |
| Код документа: | | Стр. 154 |

документов «Информация об исполнении (о расторжении) контракта». Если размещенный и действующий документ «Информация об исполнении (о расторжении) контракта» отсутствует, вкладка не отображается (Рисунок 108).

The screenshot shows the 'Информация об исполнении (о расторжении) контракта' (Information about contract termination) tab. At the top, it displays the contract number 991111111214000004 and the date 19.02.2014. Below this, there are tabs for 'Информация о контракте', 'Информация о платежах и объекте закупки', 'Информация об исполнении (о расторжении) контракта', 'Документы', and 'Журнал событий'. The main content area shows contract details: price of 1.00, actual payment of 0.02, and a table for 'Расторжение контракта' (Contract termination) with fields for payment, basis, document number, date, and reason. Below that is a table for 'Исполнение контракта' (Contract execution) with columns for stage, actual payment, and documents. A 'Возврат к результатам поиска' button is at the bottom right.

Рисунок 108 Вкладка «Информация об исполнении (о расторжении) контракта»

На вкладке «Документы» доступны гиперссылки «Создать информацию об изменении контракта» (если контракт находится на статусе «Исполнение»), «Создать информацию об исполнении (о расторжении) контракта» (Рисунок 109). При нажатии на гиперссылки осуществляется переход к формированию информации об изменении контракта, информации об исполнении (о расторжении) контракта соответственно (см. п. 4.7.10, 4.7.13).

Реестр контрактов → Информация о контракте 14444444421700055 Печатная форма Создать контракт по образцу
Размещено 27.04.2017 16:19 (MSK (UTC+3) Москва, Волгоград) (по местному времени заказчика)

[Информация о контракте](#) [Информация о платежах и объекте закупки](#) [Информация об исполнении \(о расторжении\) контракта](#) **Документы** [Журнал событий](#)

[Отобразить недействующие редакции документов](#)

Информация о контракте

| | | | |
|---|------------------------|------------------------|------------------------------|
| Информация о контракте № 1444444442 17 00055 0001 от 27.04.2017 | Создано | 27.04.2017 16:08 (MCK) | mac2 № 144444444217000550002 |
| Уведомление о прохождении контроля | Подано на размещение | 27.04.2017 16:16 (MCK) | |
| Сообщение о начале проведения контроля | Направлены на контроль | 27.04.2017 16:16 (MCK) | |
| | Контроль пройден | 27.04.2017 16:16 (MCK) | |
| | Приняты на контроль | 27.04.2017 16:16 (MCK) | |
| | Размещено | 27.04.2017 16:19 (MCK) | |
| | Действующая редакция | | |

Информация об изменении контракта

| | | | |
|--|------------------------|------------------------|------|
| Информация об изменении контракта с порядковым номером 1 | Создано | 27.04.2017 16:54 (MCK) | mac2 |
| Сообщение о начале проведения контроля | Подано на размещение | 27.04.2017 16:57 (MCK) | mac1 |
| | Направлены на контроль | 27.04.2017 16:57 (MCK) | |
| | Приняты на контроль | 27.04.2017 16:57 (MCK) | |

Информация об исполнении (о расторжении) контракта

| | | | |
|--|--|------------------------|--------------------------------------|
| Информация об исполнении контракта № 1444444442 17 00055 0013 (3) от 27.04.2017 30.06.2017 | Создано | 27.04.2017 17:44 (MCK) | Документация № 144444444217000550015 |
| | Подано на размещение | 27.04.2017 17:45 (MCK) | mac1 № 144444444217000550014 |
| | Размещено | 27.04.2017 17:45 (MCK) | |
| | Действующая редакция | | |
| | Исполнение по этапу контракта не завершено | | |
| Информация об исполнении контракта № 1444444442 17 00055 | Проект | | |
| | Создано | 28.04.2017 16:42 (MCK) | |
| Информация об исполнении контракта № 1444444442 17 00055 0016 (4) от 27.04.2017 30.06.2017 | Создано | 27.04.2017 17:47 (MCK) | Документация № 144444444217000550017 |
| | Подано на размещение | 27.04.2017 17:53 (MCK) | mac1 № 144444444217000550018 |
| | Размещено | 27.04.2017 17:53 (MCK) | |
| | Действующая редакция | | |

[Вернуться к результатам поиска](#)

Рисунок 109. Вкладка «Документы»

Блок «Сведения о связи с позицией плана-графика» отображается, в случае если существует связь контракта с позицией плана-графика.

При нажатии на гиперссылку «Удалить сведения о позиции» происходит удаление сведений о позиции плана-графика. При нажатии на гиперссылку «Удалить сведения о позиции» система выдает окно для подтверждения удаления связи. После удаления блок «Сведения о связи с позицией плана-графика» не отображается.

| | | |
|------------------|--------|----------|
| Наименование ПС: | ППО УЗ | |
| Код документа: | | Стр. 156 |

Для неразмещенных документов в контекстном меню доступны следующие функции:

- «Редактировать» – для редактирования соответствующей информации;
- «Подать на размещение» – для подачи соответствующей информации на размещение;
- «Удалить» – для удаления соответствующей информации;
- «Печатная форма» – для просмотра печатной формы соответствующей информации.

Для размещенной информации об исполнении (о расторжении) контракта в контекстном меню доступны следующие функции (Рисунок 110):

- «Печатная форма»;
- «Исправить ошибки» – при выборе данного пункта меню информация об исполнении (о расторжении) контракта открывается на редактирование, заполненная в соответствии с размещенной версией информации; перед редактированием информации введите описание требуемых исправлений;
- «Отметить как недействительную» – при выборе данного пункта меню информация об исполнении (о расторжении) контракта отмечается как недействительная; в процессе выполнения операции введите основание для отметки размещенной информации как недействительной.

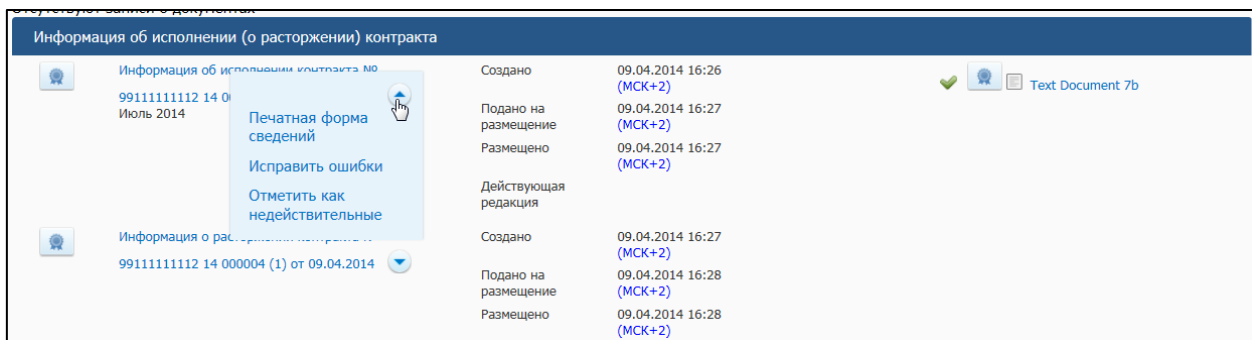


Рисунок 110. Контекстное меню документа

Для информации, прошедшей согласование у Уполномоченного органа (Уполномоченного учреждения) и возвращенной на исправление, в третьей колонке отображается текст замечаний от Уполномоченного органа (Уполномоченного учреждения).

При необходимости сформировать выписку их журнала событий на вкладке «Журнал событий» нажмите на гиперссылку «Сформировать выписку». Отображается окно запроса дат начала и окончания периода, за который требуется сформировать выписку (Рисунок 111):

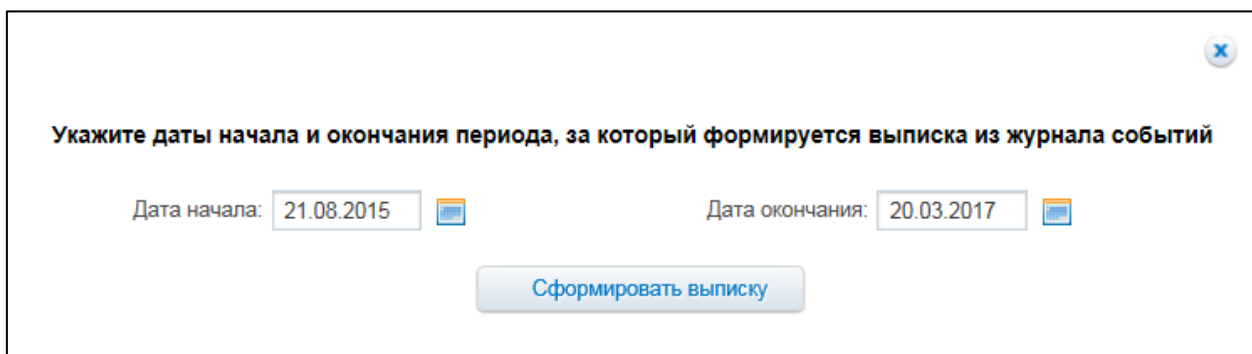


Рисунок 111 Окно запроса дат начала и окончания периода формирования выписки

Установите необходимый диапазон дат и нажмите на кнопку «Сформировать выписку». Система осуществляет формирование выписки событий за указанный период в формате Excel и отображается окно с вариантами действий: «Открыть», «Сохранить» или «Отмена».

| | | |
|------------------|--------|----------|
| Наименование ПС: | ППО УЗ | |
| Код документа: | | Стр. 158 |

При переходе к просмотру карточки контракта (пункты выпадающего меню «Карточка контракта», «Документы», «Журнал событий»), для которого в действующей размещенной информации о контракте в статусе «Исполнение» существует этап контракта, срок которого раньше текущего месяца и года и для данного этапа контракта не размещена действующая информация об исполнении контракта, отображается окно с информационным сообщением, о том, что для этапа контракта не существует размещенной действующей информации об исполнении контракта (Рисунок 112).

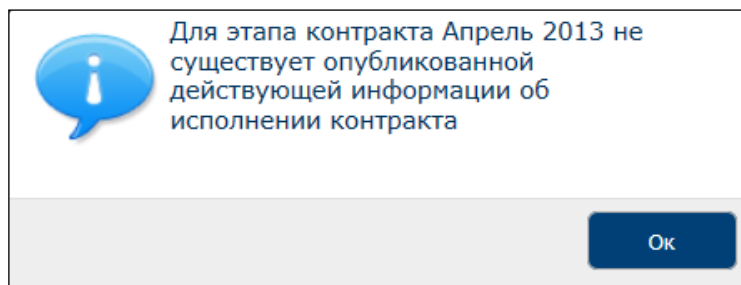


Рисунок 112. Информационное сообщение

4.7.4. Формирование информации о контракте

Для перехода на страницу формирования информации о контракте нажмите на кнопку «Создать информацию о контракте» на странице реестра контрактов (см. Рисунок 100).

4.7.4.1. Вкладка «Общая информация»

Отображается страница формирования информации о контракте на вкладке «Общая информация». Выберите «Порядок определения поставщиков», установив необходимый переключатель (Рисунок 113).

| | | |
|------------------|--------|----------|
| Наименование ПС: | ППО УЗ | |
| Код документа: | | Стр. 159 |

[Реестр контрактов](#) → Сформировать информацию о контракте

Общая информация

Контракт заключается:

Порядок определения поставщиков

Размещение заказа по закону №94-ФЗ

Размещение закупки по закону №44-ФЗ

Рисунок 113. Переключатели для выбора порядка определения поставщика

На странице «Общая информация» отображаются блоки «Контракт заключается», «Заказчик» и «Общие данные» (Рисунок 114).

[Реестр контрактов](#) → Сформировать информацию о контракте [Направить на контроль и разместить](#) [Удалить](#)

Общая информация

Контракт заключается:

Порядок определения поставщиков

Размещение заказа по закону №94-ФЗ
 Размещение закупки по закону №44-ФЗ

Закупка у единственного поставщика
 Сменился заказчик, указанный в извещении
 Информация о размещении закупки не размещалась на официальном сайте

№ закупки * № лота

Идентификационный код закупки

Способ определения поставщика (подрядчика, исполнителя)

Заказчик

Полное наименование заказчика * организация 3
Сокращённое наименование заказчика ТО 3
Идентификационный код заказчика 14444444442444444442
ИНН: 444444442 КПП: 44444442
Дата постановки на учет в налоговом органе * 11.08.2015
Код организационно-правовой формы: 75403
Код ОКПО: 32470782

Источник финансирования

Код территории муниципального образования [Выбрать из классификатора](#)

Бюджетные средства

Наименование бюджета

Вид бюджета

Наименование внебюджетных средств

Общие данные

Дата заполнения документа * 20.01.2017

Дата подведения результатов определения поставщика (подрядчика, исполнителя)

Основание заключения контракта с единственным поставщиком [Выбрать из справочника](#)

Наименование документа, подтверждающего основание заключения контракта [Выбрать из справочника](#)

Реквизиты документа, подтверждающего основание заключения контракта

Реквизиты документально оформленного отчёта, содержащего информацию о невозможности или нецелесообразности использования иных способов определения поставщика (подрядчика, исполнителя)

Дата заключения контракта *

Номер реестровой записи Номер реестровой записи будет присвоен после размещения сведений

№ контракта /

Способ указания цены контракта * Цена контракта Ориентировочное значение цены контракта Максимальное значение цены контракта

Цена контракта *

Валюта контракта * Российский рубль

Объем привлечения к исполнению контракта субподрядчиков, соисполнителей из числа СМП, СОНО % в российских рублях

Количество этапов исполнения контракта * Один этап Несколько этапов

Дата начала исполнения контракта *

Дата окончания исполнения контракта * 20.01.2017

[Отменить последние изменения](#) [Сохранить и проверить на нарушения](#) [Далее](#)

Рисунок 114 Формирование информации о контракте, вкладка «Общая информация»

| | | |
|------------------|--------|----------|
| Наименование ПС: | ППО УЗ | |
| Код документа: | | Стр. 161 |

При заполнении информации о контракте необходимо учитывать, что при изменении значения поля «Порядок определения поставщиков», все введенные данные будут потеряны. Система отображает диалоговое окно с соответствующим предупреждающим сообщением (Рисунок 115).

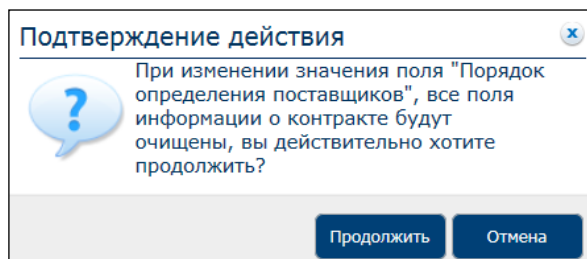


Рисунок 115. Окно для подтверждения изменения порядка определения поставщика

4.7.4.1.1. Заполнение общей информации о контракте с выбранным значением «Размещение закупки по закону №44-ФЗ»

В случае если извещение не размещалось на Официальном сайте ЕИС, необходимо установить признак «Информация о размещении закупки не размещалась на официальном сайте». При этом в выпадающей списке доступны только закрытые способы определения поставщика и способ определения поставщика, установленный Правительством РФ в соответствии со статьей 111 Закона № 44-ФЗ (Рисунок 116).

| | | |
|------------------|--------|----------|
| Наименование ПС: | ППО УЗ | |
| Код документа: | | Стр. 163 |

Информационное сообщение ✕

Идентификационный код закупки формируется в соответствии с порядком, утвержденным приказом Министерства экономического развития Российской Федерации от 29 июня 2015 г. № 422 «Об утверждении Порядка формирования идентификационного кода закупки». Внимание! Сохранение возможно только для идентификационного кода закупки содержащего 36 символов.

Структура и состав идентификационного кода закупки:

1-2 разряды - последние две цифры года размещения извещения об осуществлении закупки, направления приглашения принять участие в определении поставщика (подрядчика, исполнителя), а в случае, если в соответствии с Федеральным законом № 44-ФЗ не предусмотрено размещения извещения об осуществлении закупки или направления приглашения принять участие в определении поставщика (подрядчика, исполнителя), - последние две цифры года заключения контракта с единственным поставщиком (подрядчиком, исполнителем);

3-22 разряды - идентификационный код заказчика, осуществляющего формирование, утверждение и ведение плана закупок и плана-графика закупок в соответствии с Федеральным законом № 44-ФЗ. Указанный идентификационный код заказчика соответствует идентификационному коду заказчика, формируемому в порядке, утвержденном приказом Минфина России от 18 декабря 2013 г. № 127н "О порядках присвоения, применения, а также изменения идентификационных кодов банков и заказчиков в целях ведения реестра контрактов, заключенных заказчиками, реестра контрактов, содержащего сведения, составляющие государственную тайну, и реестра банковских гарантий" (зарегистрирован в Министерстве юстиции Российской Федерации 21 февраля 2014 г., регистрационный № 31386);

23-26 разряды - номер закупки, включенной в сформированный (утвержденный) заказчиком на очередной финансовый год и плановый период план закупок (значения от 0001 до 9999 присваиваются в порядке возрастания в пределах года, в котором планируется осуществить размещение извещения об осуществлении закупки, направление приглашения принять участие в определении поставщика (подрядчика, исполнителя), а в случае, если в соответствии с Федеральным законом № 44-ФЗ не предусмотрено размещения извещения об осуществлении закупки или направления приглашения принять участие в определении поставщика (подрядчика, исполнителя), - заключение контракта с единственным поставщиком (подрядчиком, исполнителем);

27-29 разряды - номер закупки, включенной в сформированный (утвержденный) заказчиком на очередной финансовый год план-график закупок (значения от 001 до 999 присваиваются в порядке возрастания в пределах соответствующего порядкового номера закупки в плане закупок);

30-33 разряды - информация о коде объекта закупки по каталогу товаров, работ, услуг для обеспечения государственных и муниципальных нужд, формируемому на основе Общероссийского классификатора продукции по видам экономической деятельности, с детализацией до группы товаров (работ, услуг):

30-31 разряды - класс;

32 разряд - подкласс;


33 разряд - группа;

34-36 разряды - код вида расходов по бюджетной классификации Российской Федерации, определенный в соответствии с бюджетным законодательством Российской Федерации.

В случаях закупок товаров, работ, услуг в соответствии с пунктом 7 части 2 статьи 83 и пунктами 4, 5, 26 и 33 части 1 статьи 93 Федерального закона № 44-ФЗ при формировании идентификационного кода закупки в 30-33 разрядах такого идентификационного кода закупки указываются значения "0".

Рисунок 117 Правила формирования идентификационного кода закупки

В поле «Идентификационный код закупки» по умолчанию заполнены 3-22 разряды, соответствующие идентификационному коду заказчика.

Для поиска необходимого извещения о закупке в подсистеме размещения закупок ЕИС в поле «№ закупки» нажмите на пиктограмму «».

По нажатию пиктограммы «» отобразится окно для ввода параметров поиска (Рисунок 118).

Параметры поиска

Наименование объекта, номер закупки

Наименование заказчика

Начальная (максимальная) цена контракта

Способ определения поставщиков

Найти Очистить фильтр

Рисунок 118. Окно для выбора параметров поиска

Данное окно позволяет задать следующие параметры поиска:

- «Наименование объекта, номер закупки» – для поиска по данному критерию введите наименование объекта закупки, лота, номера извещения (полностью или часть);
- «Наименование заказчика» – для поиска по данному критерию введите наименование заказчика (его части или значения полностью), ИНН (его части или значения полностью). Обратите внимание, что при формировании сведений пользователем организации с полномочием «Заказчик» и при неустановленном признаке «Сменился заказчик, указанный в извещении» в поле указывается наименование организации пользователя. Для выбора заказчика в реестре нажмите на гиперссылку «Поиск в реестре»;
- «Способ определения поставщиков» – для поиска по данному критерию выберите значение в выпадающем списке;
- «Начальная (максимальная) цена контракта» – для поиска по начальной (максимальной) цене контракта выберите значение в выпадающем списке;
- «Дата размещения с ... по ...» – данный критерий предназначен для выполнения поиска по диапазону дат размещения извещения.

| | | |
|------------------|--------|----------|
| Наименование ПС: | ППО УЗ | |
| Код документа: | | Стр. 165 |

Для поиска по данному критерию введите значения в формате ДД.ММ.ГГГГ или выберите дату с помощью вызова календаря.

Заполните необходимые поля в окне поиска и нажмите на кнопку «Найти» для выполнения поиска или «Очистить фильтр» для сброса параметров. При нажатии кнопки «Найти» Система выполнит поиск с учетом заданных параметров поиска и состояния признака «Сменился заказчик, указанный в извещении». Если данный признак установлен, то при выборе закупок не учитываются условия наличия в закупках организации и отображаются все закупки, удовлетворяющие условиям наличия в них протоколов, с результатами размещения закупки.

Результаты поиска отобразятся в окне «Результаты поиска» (Рисунок 119).

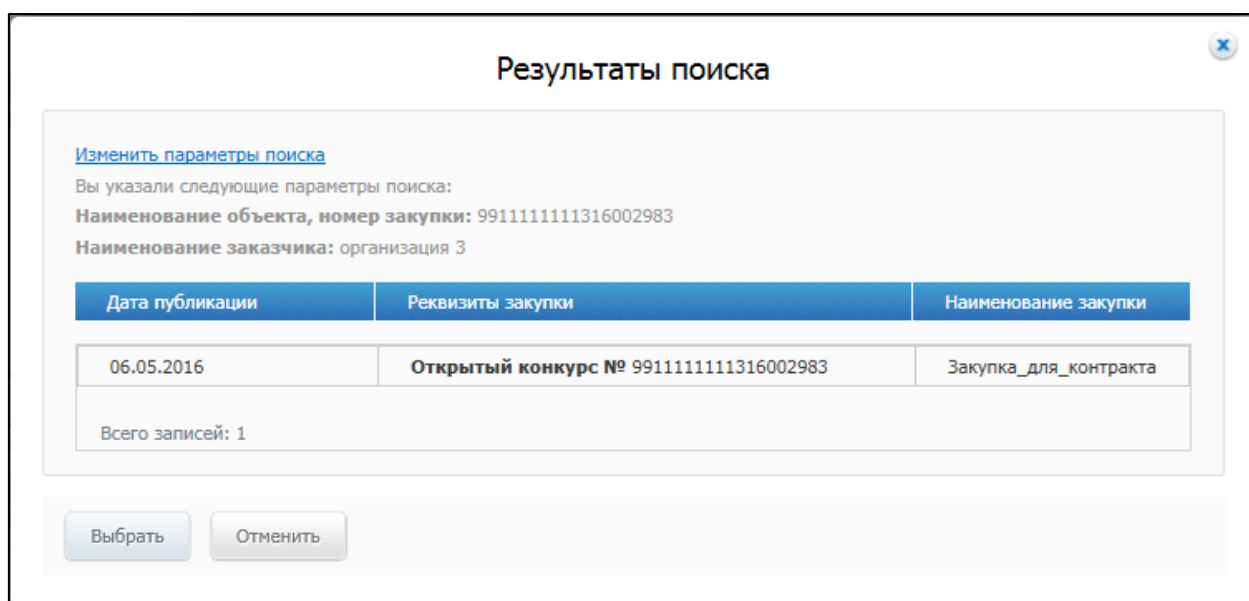


Рисунок 119. Результаты поиска

Следует отметить, что если в блоке «Контракт заключается» был установлен признак «Закупка у единственного поставщика», то на странице результатов поиска будут отображаться только закупки с данным способом определения поставщика (подрядчика, исполнителя).

| | | |
|------------------|--------|----------|
| Наименование ПС: | ППО УЗ | |
| Код документа: | | Стр. 166 |

Среди результатов поиска выделите необходимую позицию (выделение осуществляется нажатием на необходимую позицию в списке, множественный выбор недоступен) и нажмите на кнопку «Выбрать» для возврата на вкладку «Общая информация». Выбранное извещение отображается в поле «№ закупки» (Рисунок 120). При нажатии кнопки «Отмена» окно с результатами поиска закроется и значение в поле «№ закупки» передано не будет.

При этом в поле «Способ определения поставщика (подрядчика, исполнителя)» отображается способ определения поставщика (подрядчика, исполнителя) для выбранной закупки.

Рисунок 120 Заполненное поле «№ закупки»

В поле «№ лота» укажите номер лота для выбранной закупки, в случае если выбран многолотовая закупка. В случае необходимости можете использовать контекстный поиск в поле. В списке доступны для выбора номера лотов, удовлетворяющие контекстному поиску и для которых определен участник размещения закупки, с которым можно заключить контракт.

Если по выбранной закупке конкурс был признан несостоявшимся, Система позволяет сформировать информацию о контракте с единственным поставщиком. Для этого в блоке «Общие данные» заполните поле «Основание заключения контракта с единственным поставщиком» (см. Рисунок 125). Тогда в поле «Способ определения поставщика (подрядчика,

| | | |
|------------------|--------|----------|
| Наименование ПС: | ППО УЗ | |
| Код документа: | | Стр. 167 |

исполнителя) в выпадающем списке помимо способа определения поставщика в выбранной закупке, станет доступным способ «Закупка у единственного поставщика (подрядчика, исполнителя)» (Рисунок 121):

Контракт заключается:

Порядок определения поставщиков

Размещение заказа по закону №94-ФЗ

Размещение закупки по закону №44-ФЗ

Закупка у единственного поставщика

Сменился заказчик, указанный в извещении

Информация о размещении закупки не размещалась на официальном сайте

№ закупки * 9911111111316000349 № лота * [v]

Идентификационный код закупки 1444444442444444442

Способ определения поставщика (подрядчика, исполнителя)

Конкурс с ограниченным участием

Закупка у единственного поставщика (подрядчика, исполнителя)

Заказчик

Конкурс с ограниченным участием

Рисунок 121 Выпадающий список поля «Способ определения поставщика (подрядчика, исполнителя) при заполненном поле «Основание заключения контракта с единственным поставщиком»

Если выбранная закупка является многолотовой, и конкурс признан несостоявшимся в отношении отдельного лота, то возможно сформировать информацию о контракте с единственным поставщиком в отношении каждого из лотов, включая те, по которым конкурс не состоялся.

Заполните блок «Заказчик» (Рисунок 122):

Заказчик

Полное наименование заказчика * организация 2

Сокращённое наименование заказчика организация 2

Идентификационный код заказчика 1444444441444444441

ИНН: 444444441 КПП: 44444441

Дата постановки на учет в налоговом органе *

Код организационно-правовой формы: 20900

Код ОКПО: 08933406

Источник финансирования

Код территории муниципального образования Введите не менее 3-х символов для выполнения поиска [Выбрать из классификатора](#)

Бюджетные средства

Наименование бюджета

Вид бюджета

Наименование внебюджетных средств

Рисунок 122 Формирование контракта, блок «Заказчик»

| | | |
|------------------|--------|----------|
| Наименование ПС: | ППО УЗ | |
| Код документа: | | Стр. 168 |

Если организация пользователя обладает полномочиями заказчика, то в поле «Полное наименование заказчика» автоматически указывается организация пользователя. Если организация пользователя обладает полномочиями Уполномоченного органа, то для выбора организации заказчика, которая заключила контракт, выберите в выпадающем списке требуемую организацию. Для выбора организации в поле можно воспользоваться контекстным поиском.

Поле «Сокращенное наименование заказчика» заполняется автоматически при наличии такой информации в реестре организаций.

При выборе значения в поле «Полное наименование заказчика» ИНН, КПП, дата постановки на учет в налоговом органе, код организационно-правовой формы, код ОКПО, идентификационный код заказчика определяются автоматически.

В случае, когда контракт или часть контракта финансируется из бюджетных средств, в поле «Источник финансирования:» укажите наименование или код ОКТМО. Для выбора значения из справочника ОКТМО нажмите на гиперссылку «Выбрать из классификатора».

Отображается окно «Общероссийский классификатор территорий муниципальных образований» (Рисунок 123).

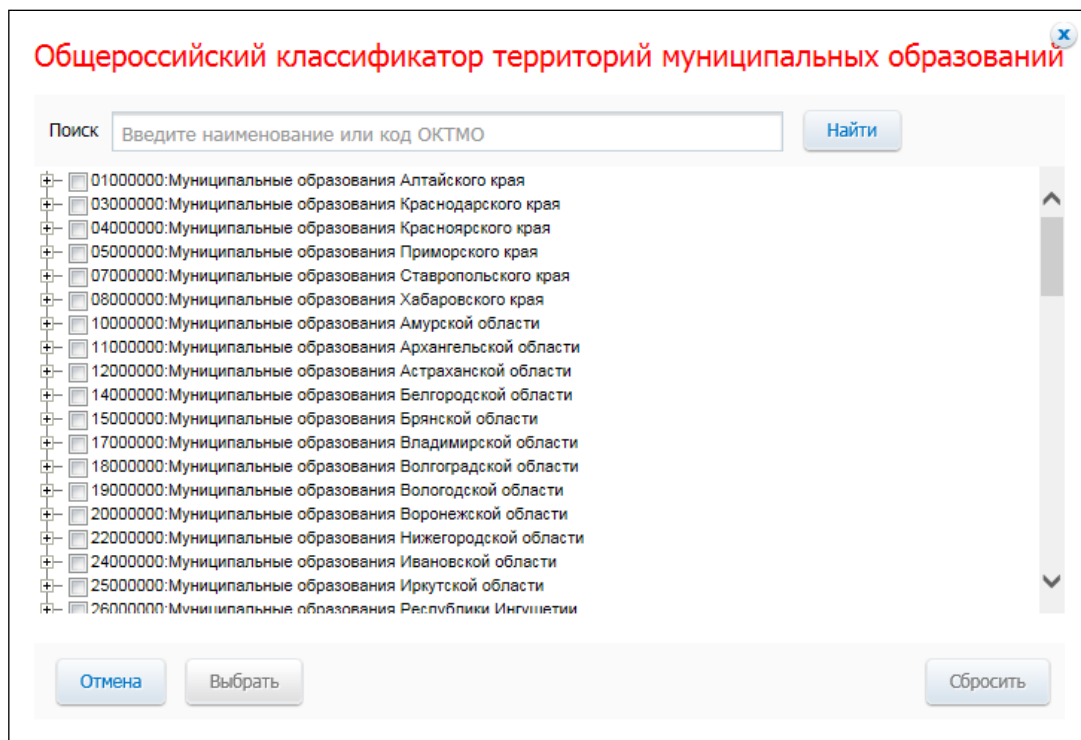


Рисунок 123. Окно «Общероссийский классификатор территорий муниципальных образований»

Выберите необходимое значение, нажмите на кнопку «Выбрать».

В случае, когда контракт финансируется из средств федерального бюджета или из средств бюджета Пенсионного фонда Российской Федерации, поле заполнится значением «Российская Федерация» автоматически после выбора наименования бюджета. В поле «Наименование бюджета» выберите необходимый бюджет. Список возможных для выбора значений определяется регистрационными данными организации в реестре организаций.

В случае если организация-заказчик имеет тип «Государственная корпорация, государственная компания», то для выбора доступно значение «Федеральный бюджет».

После выбора бюджета поле «Вид бюджета» заполнится автоматически в случае указания федерального бюджета, бюджета субъекта, местного бюджета, бюджета территориального государственного внебюджетного

| | | |
|------------------|--------|----------|
| Наименование ПС: | ППО УЗ | |
| Код документа: | | Стр. 170 |

фонда в поле «Наименование бюджета». Если выбранный бюджет не относится к перечисленным выше видам, то укажите в поле, используя выпадающий список, одно из следующих значений:

- «бюджет Пенсионного фонда Российской Федерации»;
- «бюджет Федерального фонда обязательного медицинского страхования»;
- «бюджет Фонда социального страхования Российской Федерации».

Если организация-заказчик имеет тип организации «бюджетное учреждение» и заполнено поле «Наименование бюджета», то поле «За счет бюджетных средств» в сведениях о контракте не заполняется.

В случае, когда контракт или часть контракта финансируется за счет внебюджетных средств, заполните поле «Вид внебюджетных средств» соответствующим значением из выпадающего списка. Список доступных значений определяется уровнем бюджета, к которому относится организация заказчик и который указан в регистрационных данных организации в реестре организаций.

Заполните блок «Общие данные» (Рисунок 124):

Общие данные

| | |
|--|--|
| Дата заполнения документа * | <input type="text" value="28.06.2016"/> |
| Дата подведения результатов определения поставщика (подрядчика, исполнителя) | <input type="text"/> |
| Основание заключения контракта с единственным поставщиком | <input type="text" value="Введите полностью или часть основания заключения контракта с единственным поставщиком"/> Выбрать из справочника |
| Наименование документа, подтверждающего основание заключения контракта | <input type="text" value="Введите полностью или часть наименования документа или код документа"/> Выбрать из справочника |
| Реквизиты документа, подтверждающего основание заключения контракта | <input type="text"/> |
| Реквизиты документально оформленного отчёта, содержащего информацию о невозможности или нецелесообразности использования иных способов определения поставщика (подрядчика, исполнителя) | <input type="text"/> |
| Дата заключения контракта * | <input type="text"/> |
| Номер реестровой записи | <i>Номер реестровой записи будет присвоен после размещения сведений</i> |
| № контракта | <input type="text" value="идентификатор контракта по оборонному заказу"/> / <input type="text" value="Номер контракта"/> |
| Способ указания цены контракта * | <input checked="" type="radio"/> Цена контракта <input type="radio"/> Ориентировочное значение цены контракта <input type="radio"/> Максимальное значение цены контракта |
| Цена контракта * | <input type="text"/> |
| Валюта контракта * | <input type="text" value="Российский рубль"/> |
| Объем привлечения к исполнению контракта субподрядчиков, соисполнителей из числа СМП, СОНО | <input type="text"/> % <input type="text"/> в российских рублях |
| Количество этапов исполнения контракта * | <input checked="" type="radio"/> Один этап <input type="radio"/> Несколько этапов |
| Дата начала исполнения контракта * | <input type="text"/> |
| Дата окончания исполнения контракта * | <input type="text" value="28.06.2016"/> |

Отменить последние изменения
Сохранить и проверить на нарушения
Далее

Рисунок 124 Формирование контракта, блок «Общие данные»

Поле «Дата заполнения документа» автоматически заполняется текущей датой без возможности редактирования.

В случае если контракт заключен по итогам размещения заказа, поле «Дата подведения результатов определения поставщика (подрядчика, исполнителя)» заполняется автоматически датой заседания комиссии из протокола, в соответствии с которым определен участник размещения заказа, с которым можно заключить контракт. При необходимости поле может быть отредактировано.

Поле «Реквизиты документа, подтверждающего основание заключения контракта» состоит из двух частей: не редактируемой и редактируемой. Не редактируемая часть поля заполняется автоматически, если контракт заключен на основании размещения заказа, и содержит наименование и номер протокола, в соответствии с которым определен участник размещения заказа, с которым можно заключить контракт. Редактируемая часть

| | | |
|-------------------------|---------------|-----------------|
| Наименование ПС: | ППО УЗ | |
| Код документа: | | Стр. 172 |

заполняется вручную пользователем и является обязательной для заполнения лишь в случае, когда не заполнены поля «№ закупки» и «№ лота» (т.е. установлен признак «Закупка у единственного поставщика» или «Контракт заключен по результатам процедур размещения заказов, начатых до 1 января 2011 года»).

Заполните поле «Основание заключения контракта с единственным поставщиком» вручную или введите часть основания заключения контракта с единственным поставщиком для осуществления контекстного поиска. Отображается список возможных значений. Выберите значение или нажмите на гиперссылку «Выбрать из справочника», после чего откроется окно «Выбор основания заключения контракта с единственным поставщиком» (Рисунок 125).

Выбор основания заключения контракта с единственным поставщиком

Основание

| Пункт и статья закона | Текст |
|---------------------------|---|
| Часть 1 пункт 1 статьи 93 | Закупка товара, работы или услуги, которые относятся к сфере деятельности субъектов естественных монополий в соответствии с Федеральным законом от 17 августа 1995 г. № 147-ФЗ «О естественных монополиях» (Собрание законодательства Российской Федерации, 1995, № 34, ст. 3426), а также услуг центрального депозитария |
| Часть 1 пункт 2 статьи 93 | Осуществление закупки для государственных нужд у единственного поставщика (подрядчика, исполнителя), определенного указом или распоряжением Президента Российской Федерации, либо в случаях, установленных поручениями Президента Российской Федерации, у поставщика (подрядчика, исполнителя), определенного постановлением или распоряжением Правительства Российской Федерации |
| Часть 1 пункт 3 статьи 93 | Закупка на выполнение работы по мобилизационной подготовке в Российской Федерации |
| Часть 1 пункт 6 статьи 93 | Закупка работы или услуги, выполнение или оказание которых может осуществляться только органом исполнительной власти в соответствии с его полномочиями либо подведомственными ему государственным учреждением, государственным унитарным предприятием, соответствующие полномочия которых устанавливаются федеральными законами, нормативными правовыми актами Президента Российской Федерации или нормативными правовыми актами Правительства Российской Федерации, законодательными актами соответствующего субъекта Российской Федерации |
| Часть 1 пункт 7 статьи 93 | Заключение контракта на поставку российских вооружения и военной техники, которые не имеют российских аналогов и производство которых осуществляется единственным производителем, с поставщиком таких вооружения и военной техники, включенным в реестр единственных поставщиков таких вооружения и военной техники |
| Часть 1 пункт 8 статьи 93 | Закупка оказания услуг по водоснабжению, водоотведению, теплоснабжению, газоснабжению (за исключением услуг по реализации сжиженного газа), по подключению (присоединению) к сетям инженерно-технического обеспечения по регулируемым в соответствии с законодательством Российской Федерации ценам (тарифам), по хранению и ввозу (вывозу) наркотических средств и психотропных веществ |
| | Закупка определенных товаров, работ, услуг вследствие аварии, иных чрезвычайных ситуаций природного или техногенного характера, непреодолимой силы, возникновения необходимости срочного медицинского вмешательства (при условии, что такие товары, работы, услуги не |

Всего записей: 45

1
2
3
4
5
из 5
следующая →

Рисунок 125 Справочник «Выбор основания заключения контракта с единственным поставщиком»

Нажмите на гиперссылку с основанием, в случае необходимости воспользуйтесь блоком поиска.

Заполните поле «Наименование документа, подтверждающего основание заключения контракта» вручную или введите часть основания заключения контракта с единственным поставщиком для осуществления контекстного поиска. Отображается список возможных значений. Выберите значение или нажмите на гиперссылку «Выбрать из справочника», после чего откроется окно «Выбор документа, подтверждающего основание заключения

| | | |
|------------------|--------|----------|
| Наименование ПС: | ППО УЗ | |
| Код документа: | | Стр. 174 |

контракта». Выберите необходимое значение. Выбранное значение отображается в поле «Наименование документа, подтверждающего основание заключения контракта».

Поле «Реквизиты документа, подтверждающего основание заключения контракта» состоит из двух частей: нередактируемой и редактируемой.

Нередактируемая часть поля заполняется автоматически, если в поле «№ закупки» выбрано извещение об осуществлении закупки, для которой сформированы результаты определения поставщика в структурированном виде. Редактируемая часть по умолчанию не заполняется и содержит подсказку: «Реквизиты документа, нормативного правового акта, подтверждающего основание заключения контракта. Информация о регистрационном номере и наименовании объекта культурного наследия (памятника истории и культуры) народов Российской Федерации (при необходимости)».

Поле «Реквизиты документально оформленного отчета, содержащего информацию о невозможности или нецелесообразности использования иных способов определения поставщика (подрядчика, исполнителя)» обязательно для заполнения в случае, если в поле «Основание заключения контракта с единственным поставщиком» выбрано значение с одним из кодов: 20030, 20040, 20070-20120, 20150, 20160, 20200, 20210, 20330-20350, 20370, 20380, 20400, 20410.

В поле «Дата заключения контракта» укажите дату заключения контракта. Если сведения о контракте формируются для заказа со способом размещения «Открытый аукцион в электронной форме», то поле автоматически заполнится датой заключения контракта, полученной с электронной площадки. При необходимости поле может быть отредактировано. Не допускается указывать дату заключения контракта позднее текущей даты.

| | | |
|------------------|--------|----------|
| Наименование ПС: | ППО УЗ | |
| Код документа: | | Стр. 175 |

Значение поля «Номер реестровой записи» будет сформировано после размещения информации о контракте.

В поле «№ контракта» укажите идентификатор государственного контракта по оборонному заказу и номер, присвоенный контракту (Рисунок 126).

№ контракта: идентификатор контракта по оборонному заказу / Номер контракта

Способ указания цены контракта * Цена контракта Ориентировочное значение цены контракта

Цена контракта * 12 000.00

Валюта контракта * Российский рубль

Объем привлечения к исполнению контракта

Указывается идентификатор государственного контракта по государственному оборонному заказу в соответствии с приказом Министра обороны РФ N 475, Казначейства России N 13н от 11.08.2015 "Об утверждении Порядка формирования идентификатора государственного контракта по государственному оборонному заказу"

Рисунок 126 Всплывающая подсказка в поле «№ контракта»

Если сведения о контракте формируются для заказа со способом размещения «Открытый аукцион в электронной форме», то поле автоматически заполнится номером контракта, полученным с электронной площадки. При необходимости поле может быть отредактировано.

Укажите способ указания цены контракта, установив необходимый переключатель:

- «Цена контракта»;
- «Ориентировочное значение цены контракта»;
- «Максимальное значение цены контракта».

При установленном переключателе «Максимальное значение цены контракта» отображается поле «Формула цены контракта» (Рисунок 127).

Способ указания цены контракта * Цена контракта Ориентировочное значение цены контракта Максимальное значение цены контракта

Цена контракта * [input field]

Формула цены контракта * [input field]

Валюта контракта * Российский рубль

Рисунок 127. Поле «Формула цены контракта» при установленном переключателе «Максимальное значение цены контракта»

| | | |
|------------------|--------|----------|
| Наименование ПС: | ППО УЗ | |
| Код документа: | | Стр. 176 |

В поле «Цена контракта» укажите значение цены контракта в валюте контракта. В случае указания заказа, поле «Цена контракта» автоматически заполнится значением начальной (максимальной) цены контракта.

В случае если в извещении о закупке, на основании которого формируется контракт, в блоке «Вариант задания начальной (макс.) цены контракта» для лота установлен переключатель «Процентная ставка от денежных средств», то поле «Цена контракта» при указании заказа останется незаполненным.

Не допускается указание цены контракта больше той, которая указана в связанном извещении/лоте.

Поле «Валюта контракта» заполняется автоматически на основании данных заказа, если сведения формируются по результатам размещения заказа, иначе выберите необходимое значение из выпадающего списка. При выборе значения, отличного от «Российский рубль», отображаются поля (Рисунок 128):

- «Курс иностранной валюты по отношению к рублю на дату подписания контракта»;
- «Цена контракта в российских рублях».

The screenshot shows a form with three rows of input fields. The first row is labeled 'Валюта контракта *' and has a dropdown menu with 'Евро' selected. The second row is labeled 'Курс иностранной валюты по отношению к рублю на дату подписания контракта' and has two input fields: the first contains '0' and the second is empty, with the word 'за' between them. The third row is labeled 'Цена контракта в российских рублях' and has a single empty input field. A red rectangular box highlights the second and third rows.

Рисунок 128. Поля при выборе значения, отличного от «Российский рубль», в поле «Валюта контракта»

При необходимости заполните поле «Объем привлечения к исполнению контракта субподрядчиков».

| | | |
|------------------|--------|----------|
| Наименование ПС: | ППО УЗ | |
| Код документа: | | Стр. 177 |

Укажите количество этапов исполнения контракта, установив переключатель «Один этап» или «Несколько этапов».

Заполните поле «Дата начала исполнения контракта».

При установленном переключателе «Несколько этапов» укажите даты окончания этапов исполнения контракта (Рисунок 129).

Количество этапов исполнения контракта * Один этап Несколько этапов

Дата начала исполнения контракта *

Дата окончания исполнения контракта *

Даты окончания исполнения этапов контракта * [+ Добавить](#)

Рисунок 129 Поле «Количество этапов исполнения контракта», отметка «Несколько этапов»

Для добавления нового этапа нажмите на гиперссылку «Добавить», для удаления этапа нажмите на гиперссылку «Удалить».

Для того, чтобы сохранить введенные данные без перехода на другую страницу, нажмите на кнопку «Сохранить и проверить на нарушения».

Для отмены введенных значений и заполнения полей формы последними значениями, которые были сохранены, нажмите на кнопку «Отменить последние изменения».

Для сохранения введенных значений и перехода на следующую страницу сведений о контракте нажмите на кнопку «Далее».

Для того, чтобы сохранить введенные данные без перехода на другую страницу, нажмите на кнопку «Сохранить и проверить на нарушения».

| | | |
|------------------|--------|----------|
| Наименование ПС: | ППО УЗ | |
| Код документа: | | Стр. 178 |

Для отмены введенных значений и заполнения полей формы последними значениями, которые были сохранены, нажмите на кнопку «Отменить последние изменения».

Для сохранения введенных значений и перехода на следующую страницу сведений о контракте нажмите на кнопку «Далее». После нажатия на кнопку Подсистема выполняет автоматический контроль введенной информации.

Если в процессе выполнения проверок были найдены ошибки, то они отображаются на экране и фиксируются в протоколе несоответствий.

Если результат выполнения контроля позволяет продолжение выполнения операции, то данные текущей страницы сохраняются и отображается страница «Дополнительная информация».

4.7.4.1.2. Заполнение общей информации о контракте с выбранным значением «Размещение заказа по закону №94-ФЗ»

В случае если извещение не размещалось на Официальном сайте ЕИС в действие, необходимо установить признак «Информация о размещении закупки не размещалась на официальном сайте» (Рисунок 130).

Рисунок 130 Вкладка «Общая информация», порядок определения поставщика «Размещение заказа по закону №94-ФЗ»

| | | |
|------------------|--------|----------|
| Наименование ПС: | ППО УЗ | |
| Код документа: | | Стр. 179 |

В случае если заказ был размещен организацией, отличной от организации пользователя, размещающего информацию о контракте, установите признак «Заказ размещался другой организацией».

При проставлении признака «Закупка у единственного поставщика», поля «№ закупки», «№ лота» недоступны для редактирования.

В поле «№ закупки» введите номер заказа, присвоенный ему в подсистеме размещения заказа ЕИС.

В поле «Идентификационный код закупки» введите идентификационный код закупки согласно правилам заполнения. Правила заполнения можно узнать, нажав на значок справки справа от поля «Идентификационный код закупки». В поле «№ лота» укажите номер лота для выбранного заказа, в случае если выбран многолотовый заказ. В случае необходимости можете использовать контекстный поиск в поле. В списке доступны для выбора номера лотов, удовлетворяющие контекстному поиску и для которых определен участник размещения заказа, с которым можно заключить контракт.

Заполните блок «Заказчик» (Рисунок 131):

| Заказчик | |
|--|--|
| Полное наименование заказчика * | организация 2 |
| Сокращённое наименование заказчика | организация 2 |
| Идентификационный код заказчика | 144444444144444441 |
| ИНН: 444444441 КПП: 44444441 | |
| Дата постановки на учет в налоговом органе * | <input type="text"/> |
| Код организационно-правовой формы: | 20900 |
| Код ОКПО: | 08933406 |
| Источник финансирования | |
| Код территории муниципального образования | <input type="text"/> Выбрать из классификатора |
| Бюджетные средства | |
| Наименование бюджета | <input type="text"/> |
| Вид бюджета | <input type="text"/> |
| Наименование внебюджетных средств | <input type="text"/> |

Рисунок 131 Формирование контракта, блок «Заказчик»

| | | |
|------------------|--------|----------|
| Наименование ПС: | ППО УЗ | |
| Код документа: | | Стр. 180 |

Если организация пользователя обладает полномочиями заказчика, то в поле «Полное наименование заказчика» автоматически указывается организация пользователя. Если организация пользователя обладает полномочиями Уполномоченного органа, то для выбора организации заказчика, которая заключила контракт, выберите в выпадающем списке требуемую организацию. Для выбора организации в поле можно воспользоваться контекстным поиском.

При выборе значения в поле «Полное наименование заказчика» ИНН, КПП, дата постановки на учет в налоговом органе, код организационно-правовой формы, код ОКПО, идентификационный код заказчика определяются автоматически.

В случае, когда контракт или часть контракта финансируется из бюджетных средств, в поле «Источник финансирования:» укажите наименование или код ОКТМО. Для выбора значения из справочника ОКТМО нажмите на гиперссылку «Выбрать из классификатора».

Отображается окно «Общероссийский классификатор территорий муниципальных образований» (Рисунок 132).

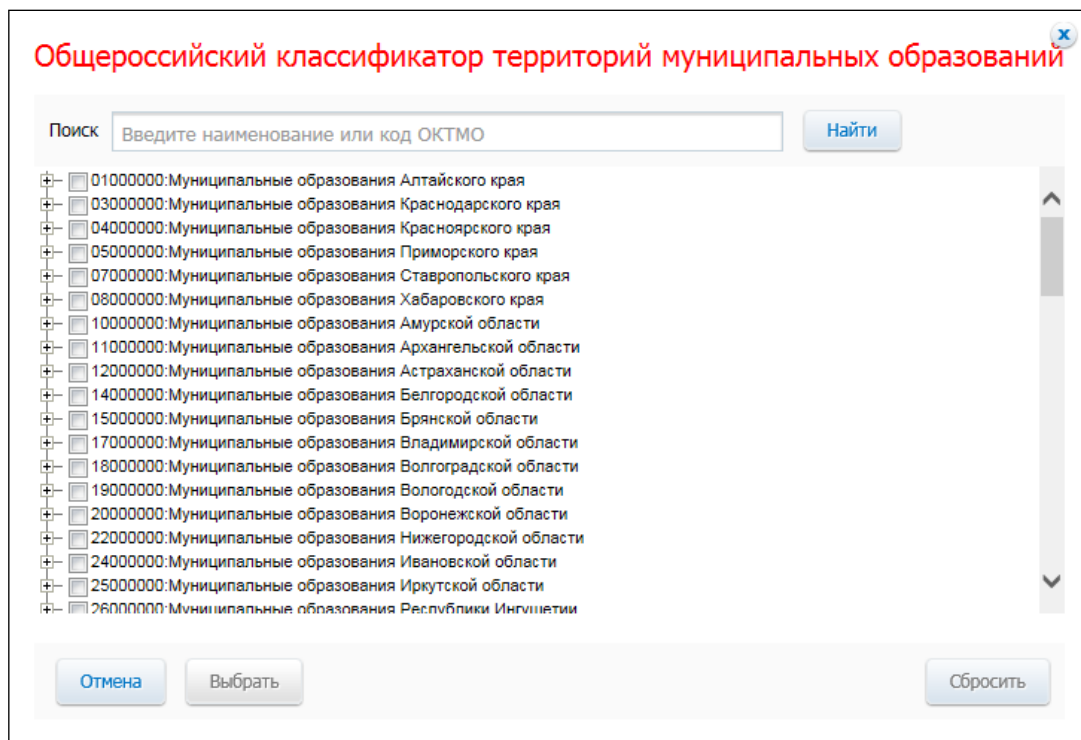


Рисунок 132. Окно «Общероссийский классификатор территорий муниципальных образований»

Выберите необходимое значение, нажмите на кнопку «Выбрать».

В случае, когда контракт финансируется из средств федерального бюджета или из средств бюджета Пенсионного фонда Российской Федерации, поле заполнится значением «Российская Федерация» автоматически после выбора наименования бюджета. В поле «Наименование бюджета» выберите необходимый бюджет. Список возможных для выбора значений определяется регистрационными данными организации в реестре организаций.

В случае если организация-заказчик имеет тип «Государственная корпорация, государственная компания», то для выбора доступно значение «Федеральный бюджет».

После выбора бюджета поле «Вид бюджета» заполнится автоматически в случае указания федерального бюджета, бюджета субъекта, местного бюджета, бюджета территориального государственного внебюджетного

| | | |
|------------------|--------|----------|
| Наименование ПС: | ППО УЗ | |
| Код документа: | | Стр. 182 |

фонда в поле «Наименование бюджета». Если выбранный бюджет не относится к перечисленным выше видам, то укажите в поле, используя выпадающий список, одно из следующих значений:

- «бюджет Пенсионного фонда Российской Федерации»;
- «бюджет Федерального фонда обязательного медицинского страхования»;
- «бюджет Фонда социального страхования Российской Федерации».

Если организация-заказчик имеет тип организации «бюджетное учреждение» и заполнено поле «Наименование бюджета», то Раздел I «За счет бюджетных средств» в сведениях о контракте не заполняется.

В случае, когда контракт или часть контракта финансируется за счет внебюджетных средств, заполните поле «Вид внебюджетных средств» соответствующим значением из выпадающего списка. Список доступных значений определяется уровнем бюджета, к которому относится организация заказчик и который указан в регистрационных данных организации в реестре организаций.

Заполните блок «Общие данные» (Рисунок 133):

Общие данные

| | |
|---|--|
| Дата заполнения документа * | <input type="text" value="28.06.2016"/> |
| Дата подведения результатов определения поставщика (подрядчика, исполнителя) | <input type="text"/> |
| Основание заключения контракта с единственным поставщиком | <input type="text" value="Введите полностью или часть основания заключения контракта с единственным поставщиком"/> Выбрать из справочника |
| Наименование документа, подтверждающего основание заключения контракта | <input type="text" value="Введите полностью или часть наименования документа или код документа"/> Выбрать из справочника |
| Реквизиты документа, подтверждающего основание заключения контракта | <input type="text"/> |
| Реквизиты документально оформленного отчёта, содержащего информацию о невозможности или нецелесообразности использования иных способов определения поставщика (подрядчика, исполнителя) | <input type="text"/> |
| Дата заключения контракта * | <input type="text"/> |
| Номер реестровой записи | <i>Номер реестровой записи будет присвоен после размещения сведений</i> |
| № контракта | <input type="text" value="идентификатор контракта по оборонному заказу"/> / <input type="text" value="Номер контракта"/> |
| Способ указания цены контракта * | <input checked="" type="radio"/> Цена контракта <input type="radio"/> Ориентировочное значение цены контракта <input type="radio"/> Максимальное значение цены контракта |
| Цена контракта * | <input type="text"/> |
| Валюта контракта * | <input type="text" value="Российский рубль"/> |
| Объем привлечения к исполнению контракта субподрядчиков, соисполнителей из числа СМП, СОНО | <input type="text"/> % <input type="text"/> в российских рублях |
| Количество этапов исполнения контракта * | <input checked="" type="radio"/> Один этап <input type="radio"/> Несколько этапов |
| Дата начала исполнения контракта * | <input type="text"/> |
| Дата окончания исполнения контракта * | <input type="text" value="28.06.2016"/> |

Отменить последние изменения
Сохранить и проверить на нарушения
Далее

Рисунок 133 Формирование контракта, блок «Общие данные»

Поле «Дата заполнения документа» автоматически заполняется текущей датой без возможности редактирования.

В случае если контракт заключен по итогам размещения заказа, поле «Дата подведения результатов определения поставщика (подрядчика, исполнителя)» заполняется автоматически датой заседания комиссии из протокола, в соответствии с которым определен участник размещения заказа, с которым можно заключить контракт. При необходимости поле может быть отредактировано.

Поле «Реквизиты документа, подтверждающего основание заключения контракта» состоит из двух частей: не редактируемой и редактируемой. Не редактируемая часть поля заполняется автоматически, если контракт заключен на основании размещения заказа, и содержит наименование и номер протокола, в соответствии с которым определен участник размещения заказа, с которым можно заключить контракт. Редактируемая часть

| | | |
|------------------|--------|----------|
| Наименование ПС: | ППО УЗ | |
| Код документа: | | Стр. 184 |

заполняется вручную пользователем и является обязательной для заполнения лишь в случае, когда не заполнены поля «№ закупки» и «№ лота» (т.е. установлен признак «Закупка у единственного поставщика» или «Контракт заключен по результатам процедур размещения заказов, начатых до 1 января 2011 года»).

Заполните поле «Основание заключения контракта с единственным поставщиком» вручную или введите часть основания заключения контракта с единственным поставщиком для осуществления контекстного поиска. Отображается список возможных значений. Выберите значение или нажмите на гиперссылку «Выбрать из справочника», после чего откроется окно «Выбор основания заключения контракта с единственным поставщиком». Нажмите на гиперссылку с основанием, в случае необходимости воспользуйтесь блоком поиска.

Заполните поле «Наименование документа, подтверждающего основание заключения контракта» вручную или введите часть основания заключения контракта с единственным поставщиком для осуществления контекстного поиска. Отображается список возможных значений. Выберите значение или нажмите на гиперссылку «Выбрать из справочника», после чего откроется окно «Выбор документа, подтверждающего основание заключения контракта». Выберите необходимое значение. Выбранное значение отображается в поле «Наименование документа, подтверждающего основание заключения контракта».

В поле «Дата заключения контракта» укажите дату заключения контракта. Если сведения о контракте формируются для заказа со способом размещения «Открытый аукцион в электронной форме», то поле автоматически заполнится датой заключения контракта, полученной с электронной площадки. При необходимости поле может быть

| | | |
|------------------|--------|----------|
| Наименование ПС: | ППО УЗ | |
| Код документа: | | Стр. 185 |

отредактировано. Не допускается указывать дату заключения контракта позднее текущей даты.

Значение поля «Номер реестровой записи» будет сформировано после размещения информации о контракте.

В поле «№ контракта» укажите номер, присвоенный контракту. Если сведения о контракте формируются для заказа со способом размещения «Открытый аукцион в электронной форме», то поле автоматически заполнится номером контракта, полученным с электронной площадки. При необходимости поле может быть отредактировано.

Укажите способ указания цены контракта, установив необходимый переключатель:

- «Цена контракта»;
- «Ориентировочное значение цены контракта»;
- «Максимальное значение цены контракта».

При установленном переключателе «Максимальное значение цены контракта» отображается поле «Формула цены контракта» (Рисунок 134).

Способ указания цены контракта * Цена контракта Ориентировочное значение цены контракта Максимальное значение цены контракта

Цена контракта *

Формула цены контракта *

Валюта контракта *

Рисунок 134. Поле «Формула цены контракта» при установленном переключателе «Максимальное значение цены контракта»

В поле «Цена контракта» укажите значение цены контракта в валюте контракта. В случае указания заказа, поле «Цена контракта» автоматически заполнится значением начальной (максимальной) цены контракта.

В случае если в извещении о закупке, на основании которого формируется контракт, в блоке «Вариант задания начальной (макс.) цены контракта» для лота установлен переключатель «Процентная ставка от

| | | |
|------------------|--------|----------|
| Наименование ПС: | ППО УЗ | |
| Код документа: | | Стр. 186 |

денежных средств», то поле «Цена контракта» при указании заказа останется незаполненным.

Не допускается указание цены контракта больше той, которая указана в связанном извещении/лоте.

Поле «Валюта контракта» заполняется автоматически на основании данных заказа, если сведения формируются по результатам размещения заказа, иначе выберите необходимое значение из выпадающего списка. При выборе значения, отличного от «Российский рубль», отображаются поля (Рисунок 135):

- «Курс иностранной валюты по отношению к рублю на дату подписания контракта»;
- «Цена контракта в российских рублях».

The screenshot shows a form with the following fields:

- Валюта контракта ***: A dropdown menu with "Евро" selected.
- Курс иностранной валюты по отношению к рублю на дату подписания контракта**: A text input field containing "0", followed by the word "за" and another empty text input field.
- Цена контракта в российских рублях**: A large empty text input field.

A red rectangular box highlights the three input fields described above.

Рисунок 135. Поля при выборе значения, отличного от «Российский рубль», в поле «Валюта контракта»

При необходимости заполните поле «Объем привлечения к исполнению контракта субподрядчиков».

Укажите количество этапов исполнения контракта, установив переключатель «Один этап» или «Несколько этапов».

Заполните поле «Дата начала исполнения контракта».

При установленном переключателе «Несколько этапов» укажите даты окончания этапов исполнения контракта. Для добавления нового этапа нажмите на гиперссылку «Добавить», для удаления этапа нажмите на гиперссылку «Удалить».

| | | |
|------------------|--------|----------|
| Наименование ПС: | ППО УЗ | |
| Код документа: | | Стр. 187 |

Для того, чтобы сохранить введенные данные без перехода на другую страницу, нажмите на кнопку «Сохранить и проверить на нарушения».

Для отмены введенных значений и заполнения полей формы последними значениями, которые были сохранены, нажмите на кнопку «Отменить последние изменения».

Для сохранения введенных значений и перехода на следующую страницу сведений о контракте нажмите на кнопку «Далее».

4.7.4.2. Вкладка «Дополнительная информация»

Вкладка «Дополнительная информация» предназначена для формирования информации об обеспечении исполнения контракта и информации об экономии при заключении энергосервисного контракта (Рисунок 136).

The screenshot shows a web interface for 'Реестр контрактов' (Contract Register). The breadcrumb trail is 'Сформировать информацию о контракте'. There are three action links: 'Направить на контроль и разместить' (green), 'Удалить' (red), and 'Печатная форма' (blue). The main content area has two tabs: 'Общая информация' (selected) and 'Дополнительная информация'. Under the 'Дополнительная информация' tab, there are two sections:

- Обеспечение исполнения контракта**: Contains a checkbox 'Задать требование об обеспечении исполнения контракта'.
- Информация об экономии при заключении энергосервисного контракта**: Contains a checkbox 'Заключение энергосервисного контракта'.

At the bottom of the form, there are three buttons: 'Отменить последние изменения' (green), 'Сохранить и проверить на нарушения' (blue), and 'Далее' (blue with a right arrow).

Рисунок 136. Вкладка «Дополнительная информация»

Для формирования сведений об обеспечении исполнения контракта установите флажок «Задать требование об обеспечении исполнения контракта». В блоке «Обеспечение исполнения контракта» в поле «Наименование способа обеспечения исполнения контракта» отображаются переключатели для выбора способа обеспечения исполнения контракта:

- «Банковская гарантия, выданная банком в соответствии со статьей 45 Федерального закона»;
- «Внесение денежных средств на указанный заказчиком счет».

| | | |
|------------------|--------|----------|
| Наименование ПС: | ППО УЗ | |
| Код документа: | | Стр. 188 |

Установите необходимый переключатель.

При установке переключателя «Банковская гарантия, выданная банком в соответствии со статьей 45 Федерального закона» отображаются следующие поля для ввода сведений (Рисунок 137):

- «Номер реестровой записи реестра банковских гарантий»;
- «Валюта обеспечения исполнения контракта»;
- «Размер обеспечения контракта в иностранной валюте»;
- «Размер обеспечения исполнения контракта».

The screenshot shows a form titled 'Обеспечение исполнения контракта'. At the top, there is a checked checkbox 'Задать требование об обеспечении исполнения контракта'. Below it, two radio buttons are present: 'Банковская гарантия, выданная банком в соответствии со статьей 45 Федерального закона' (selected) and 'Внесение денежных средств на указанный заказчиком счет'. The form includes several input fields: 'Номер реестровой записи реестра банковских гарантий' with a 'Выбрать из классификатора' link, 'Валюта обеспечения исполнения контракта', 'Размер обеспечения контракта в иностранной валюте', and 'Размер обеспечения исполнения контракта' with a unit indicator 'в российских рублях'.

Рисунок 137. Блок «Обеспечение исполнения контракта» при установленном переключателе «Банковская гарантия, выданная банком в соответствии со статьей 45 Федерального закона»

При установке переключателя «Внесение денежных средств на указанный заказчиком счет» отображаются следующие поля для ввода сведений (Рисунок 138):

- «Валюта обеспечения исполнения контракта»;
- «Размер обеспечения исполнения контракта».

The screenshot shows the same form as Figure 137, but with the radio button 'Внесение денежных средств на указанный заказчиком счет' selected. The 'Валюта обеспечения исполнения контракта' field is now a dropdown menu showing 'Российский рубль'. The 'Размер обеспечения исполнения контракта' field contains the value '0' and is followed by the unit 'в российских рублях'.

| | | |
|------------------|--------|----------|
| Наименование ПС: | ППО УЗ | |
| Код документа: | | Стр. 189 |

Рисунок 138. Блок «Обеспечение исполнения контракта» при установленном переключателе «Внесение денежных средств на указанный заказчиком счет»

Заполните обязательные поля в блоке «Обеспечение исполнения контракта».

Для формирования сведений об экономии при заключении энергосервисного контракта установите флажок «Заключение энергосервисного контракта». В блоке «Информация об экономии при заключении энергосервисного контракта» отображается поле «Информация об экономии в натуральном и денежном выражении соответствующих расходов заказчика на поставки энергетических ресурсов при заключении энергосервисного контракта» (Рисунок 139).

The screenshot shows a software interface with a blue header bar containing the text 'Информация об экономии при заключении энергосервисного контракта'. Below the header, there is a checked checkbox labeled 'Заключение энергосервисного контракта'. Underneath the checkbox, there is a text input field with a placeholder text: 'Информация об экономии в натуральном и денежном выражении соответствующих расходов заказчика на поставки энергетических ресурсов при заключении энергосервисного контракта *'. The input field is currently empty and has a small arrow icon on the right side.

Рисунок 139. Блок «Информация об экономии при заключении энергосервисного контракта»

Если результат выполнения контроля позволяет продолжение выполнения операции, то данные текущей страницы сохраняются и отображается страница «За счет бюджетных средств» (в случае, когда заполнено поле «Наименование бюджета») или страница «За счет внебюджетных средств» (в случае, когда заполнено поле «Вид внебюджетных средств»).

4.7.4.3. Вкладка «За счет бюджетных средств»

Вкладка «За счет бюджетных средств» предназначена для формирования календарного графика оплаты контракта из бюджетных средств (Рисунок 140).

Реестр контрактов → Сформировать информацию о контракте Направить на контроль и разместить Удалить Печатная форма

Общая информация | **Дополнительная информация** | За счет бюджетных средств | За счет внебюджетных средств

За счет бюджетных средств

Цена контракта **0.00** в российских рублях, из них не введено в разбивке по годам **0.00**

Этап: до 20.01.2017

| Код бюджетной классификации | Примечание |
|-----------------------------|------------|
| | |

Код бюджетной классификации в структуре до 2016г.
 Код бюджетной классификации

[+ Добавить](#)

Отменить последние изменения Сохранить и проверить на нарушения Далее →

Рисунок 140. Формирование сведений о контракте, вкладка «За счет бюджетных средств»

В верхней части страницы отображается информационная строка с информацией о цене контракта, указанной на вкладке «Общая информация», и сумме, не распределенной по этапам оплаты контракта в соответствии с календарным графиком оплаты на вкладках «За счет бюджетных средств», «За счет внебюджетных средств».

Этапы отображаются последовательно сверху вниз в календарном порядке и соответствуют указанным на вкладке «Общая информация».

Для выбора доступны «Код бюджетной классификации в структуре до 2016г.» и «Код бюджетной классификации», установите флажок в соответствующее поле.

При установке отметки «Код бюджетной классификации в структуре до 2016г.» (Рисунок 120), заполните поле «Код бюджетной классификации» вручную или путем выбора необходимого значения из справочника.

Реестр контрактов → Сформировать информацию о контракте Направить на контроль и разместить Удалить Печатная форма

Общая информация | **Дополнительная информация** | За счет бюджетных средств | За счет внебюджетных средств

За счет бюджетных средств

Цена контракта **0.00** в российских рублях, из них не введено в разбивке по годам **0.00**

Этап: до 20.01.2017

| Код бюджетной классификации * | | | | | Примечание |
|---|--------------------|----------------|--------------|-------|----------------------------|
| <input checked="" type="checkbox"/> Код бюджетной классификации в структуре до 2016г. | | | | | + Добавить |
| Глава | Раздел (подраздел) | Целевая статья | Вид расходов | КОСГУ | |
| + Добавить | | | | | Итого: |
| <input type="checkbox"/> Код бюджетной классификации | | | | | |

Отменить последние изменения Сохранить и проверить на нарушения Далее →

Рисунок 141. Код бюджетной классификации в структуре до 2016г.

Для поиска необходимого значения в справочнике нажмите на гиперссылку «Поиск в классификаторе». Для заказчиков, осуществляющих финансирование контракта за счет средств федерального бюджета, указанный код бюджетной классификации должен присутствовать в справочнике кодов бюджетной классификации, полученном из учетной системы Федерального казначейства. Последние три символа кода должны соответствовать коду операции сектора государственного управления с детализацией, а также присутствовать в справочнике «Перечень статей и подстатей классификации операций сектора государственного управления». Для остальных заказчиков допускается указание кода бюджетной классификации, отсутствующего в справочнике.

В поле «Код бюджетной классификации» можно вводить цифровые и буквенные значения.

При нажатии на гиперссылку «Поиск в классификаторе» открывается окно «Код бюджетной классификации» (Рисунок 142). Для отображения списка доступных значений из справочника в строке поиска введите не менее 3 символов и нажмите кнопку «Найти». После этого в списке отображаются найденные значения. Список ограничен кодами бюджетной классификации,

| | | |
|------------------|--------|----------|
| Наименование ПС: | ППО УЗ | |
| Код документа: | | Стр. 192 |

которые связаны с бюджетом, выбранным на вкладке «Общая информация» (см. п.4.7.3) и для которых последние три символа соответствуют коду операции сектора государственного управления с детализацией, а также присутствуют в справочнике «Перечень статей и подстатей классификации операций сектора государственного управления». Для выбора нужного кода выделите его в списке и нажмите кнопку «Выбрать».

Рисунок 142. Код бюджетной классификации

Для добавления в таблицу нового столбца или строки с пустыми полями нажмите на гиперссылку **+** «Добавить», расположенную в заголовке таблицы и в левом нижнем углу от таблицы соответственно. Для удаления соответствующего столбца или строки из таблицы нажмите на пиктограмму **✖** «Удалить», расположенную на уровне столбца (строки).

В доступных столбцах и строках введите необходимые значения кодов бюджетной классификации, сумм оплаты контракта по этапам: «Глава» – 3 символа, «Раздел (подраздел)» – 4 символа, «Целевая статья» – 7 символов, «Вид расходов» – 3 символа, «КОСГУ» – 3 символа.

Поле «Итого» заполняется автоматически, как сумма значений сумм контракта по соответствующему месяцу и году.

| | | |
|------------------|--------|----------|
| Наименование ПС: | ППО УЗ | |
| Код документа: | | Стр. 193 |

При установке отметки «Код бюджетной классификации» (Рисунок 120), заполните поле «Код бюджетной классификации» вручную или путем выбора необходимого значения из справочника.

The screenshot shows the 'Реестр контрактов' (Contract Register) interface. At the top, there are navigation links: 'Общая информация', 'Дополнительная информация', 'За счет бюджетных средств', and 'За счет внебюджетных средств'. The main content area is titled 'За счет бюджетных средств' and displays the contract price: 'Цена контракта 0.00 в российских рублях, из них не введено в разбивке по годам 0.00'. Below this, there is a section for 'Этап: до 20.01.2017' with a 'Код бюджетной классификации' field. A 'Добавить' button is next to the field. Below the field, there are two checkboxes: 'Код бюджетной классификации в структуре до 2016г.' (unchecked) and 'Код бюджетной классификации' (checked). Below these checkboxes is a table with columns: 'Глава', 'Раздел (подраздел)', 'Целевая статья', and 'Вид расходов'. There is a 'Добавить' button below the table and an 'Итого:' label. At the bottom of the interface, there are buttons: 'Отменить последние изменения', 'Сохранить и проверить на нарушения', and 'Далее'.

Рисунок 143. Код бюджетной классификации в структуре

Для поиска необходимого значения в справочнике нажмите на гиперссылку «Поиск в классификаторе». Для заказчиков, осуществляющих финансирование контракта за счет средств федерального бюджета, указанный код бюджетной классификации должен присутствовать в справочнике кодов бюджетной классификации, полученном из учетной системы Федерального казначейства. Для остальных заказчиков допускается указание кода бюджетной классификации, отсутствующего в справочнике.

В поле «Код бюджетной классификации» можно вводить цифровые и буквенные значения.

При нажатии на гиперссылку «Поиск в классификаторе» открывается окно «Код бюджетной классификации» (Рисунок 142). Для отображения списка доступных значений из справочника в строке поиска введите не менее 3 символов и нажмите кнопку «Найти». После этого в списке отображаются найденные значения. Список ограничен кодами бюджетной классификации, которые связаны с бюджетом, выбранным на вкладке «Общая информация»

| | | |
|------------------|--------|----------|
| Наименование ПС: | ППО УЗ | |
| Код документа: | | Стр. 194 |

(см. п.4.7.3). Для выбора нужного кода выделите его в списке и нажмите кнопку «Выбрать».

Рисунок 144. Код бюджетной классификации

Для добавления в таблицу нового столбца или строки с пустыми полями нажмите на гиперссылку **+** «Добавить», расположенную в заголовке таблицы и в левом нижнем углу от таблицы соответственно. Для удаления соответствующего столбца или строки из таблицы нажмите на пиктограмму **✖** «Удалить», расположенную на уровне столбца (строки).

В доступных столбцах и строках введите необходимые значения кодов бюджетной классификации, сумм оплаты контракта по этапам: «Глава» – 3 символа, «Раздел (подраздел)» – 4 символа, «Целевая статья» – 10 символов, «Вид расходов» – 3 символа.

Поле «Итого» заполняется автоматически, как сумма значений сумм контракта по соответствующему месяцу и году.

В поле «Сумма контракта на ...» из выпадающего списка указывается значение месяца (заполнение поля необязательно) и год (по умолчанию указывается значение из поля «Дата окончания исполнения контракта», заполнение поля обязательно) (Рисунок 145).

За счет бюджетных средств

Цена контракта **12 000.00** в российских рублях, из них не введено в разбивке по годам **12 000.00**

Этап: до 28.06.2016

| Код бюджетной классификации * | Примечание | Сумма контракта на * |
|-------------------------------|---|--|
| <input type="checkbox"/> | Код бюджетной классификации в структуре до 2016г. | <div style="border: 1px solid black; padding: 2px;"> <div style="background-color: #e0e0e0; padding: 2px;">январь</div> <div style="padding: 2px;">февраль</div> <div style="padding: 2px;">март</div> <div style="padding: 2px;">апрель</div> <div style="padding: 2px;">май</div> <div style="padding: 2px;">июнь</div> <div style="padding: 2px;">июль</div> <div style="padding: 2px;">август</div> <div style="padding: 2px;">сентябрь</div> <div style="padding: 2px;">октябрь</div> <div style="padding: 2px;">ноябрь</div> <div style="padding: 2px;">декабрь</div> </div> |

Код бюджетной классификации

Код бюджетной классификации

+ Добавить

Отменить последние изменения Сохранить и проверить на нарушения

Рисунок 145 Поле «Сумма контракта на»

Кнопки «Отменить последние изменения» и «Сохранить и проверить на нарушения» работают аналогично расположенным на вкладке «Общая информация».

После ввода информации для сохранения введенных значений и перехода на следующую страницу нажмите кнопку «Далее».

После нажатия на кнопку Подсистема выполняет автоматический контроль введенной информации.

Если в процессе выполнения проверок были найдены ошибки, то они отображаются на экране и фиксируются в протоколе несоответствий.

Следует отметить, что если организация Заказчика является бюджетным учреждением, унитарным предприятием или автономным учреждением, при установленной отметке в поле «Код бюджетной классификации» должно быть заполнено поле «Вид расходов» (3 цифры) или должны быть заполнены все поля, составляющие код бюджетной классификации (20 цифр).

Если результат выполнения контроля позволяет продолжение выполнения операции, то данные текущей страницы сохраняются и, если на

| | | |
|------------------|--------|----------|
| Наименование ПС: | ППО УЗ | |
| Код документа: | | Стр. 196 |

вкладке «Общая информация» заполнено поле «Вид внебюджетных средств», то отображается страница «За счет внебюджетных средств», если на вкладке «Общая информация» поле «Вид внебюджетных средств» не заполнено, то отображается страница «Объект закупки».

4.7.4.4. Вкладка «За счет внебюджетных средств»

Вкладка «За счет внебюджетных средств» служит для формирования календарного графика оплаты контракта из внебюджетных средств (Рисунок 146).

Рисунок 146. Скриншот веб-интерфейса «Реестр контрактов» на вкладке «За счет внебюджетных средств». В верхней части страницы отображается информационная строка с информацией о цене контракта (0.00 в российских рублях) и сумме, не распределенной по этапам оплаты. В центре экрана виден блок «Этап: до 20.01.2017» с кнопкой «Добавить» и двумя флажками для выбора кодов классификации операций сектора государственного управления и кода вида расходов. В нижней части экрана расположены кнопки «Отменить последние изменения», «Сохранить и проверить на нарушения» и «Далее».

Рисунок 146. Формирование информации о контракте, вкладка «За счет внебюджетных средств»

В верхней части страницы отображается информационная строка с информацией о цене контракта, указанной на вкладке «Общая информация», и сумме, не распределенной по этапам оплаты контракта в соответствии с календарным графиком оплаты на вкладках «За счет бюджетных средств», «За счет внебюджетных средств».

Этапы отображаются последовательно сверху вниз в календарном порядке и соответствуют указанным на вкладке «Общая информация».

| | | |
|------------------|--------|----------|
| Наименование ПС: | ППО УЗ | |
| Код документа: | | Стр. 197 |

Для добавления доступны «Код классификации операций сектора государственного управления Российской Федерации» и «Код вида расходов» (Рисунок 146). Для выбора нужного кода установите флажок в соответствующее поле.

При выборе «Код классификации операций сектора государственного управления Российской Федерации» (Рисунок 147), заполните поле вручную или путем выбора необходимого значения из справочника.

Рисунок 147. Код классификации операций сектора государственного управления Российской Федерации

Для выбора необходимого значения из справочника нажмите на гиперссылку «Добавить» и далее «Поиск в классификаторе» (Рисунок 148). Если ввести код классификации вручную и нажать на гиперссылку «Поиск в классификаторе», введенное значение скопируется в строку поиска в открывшемся окне «Код операции сектора государственного управления». Для поиска значения нажмите на кнопку «Найти». Для выбора нужного кода выделите его в списке и нажмите на кнопку «Выбрать».

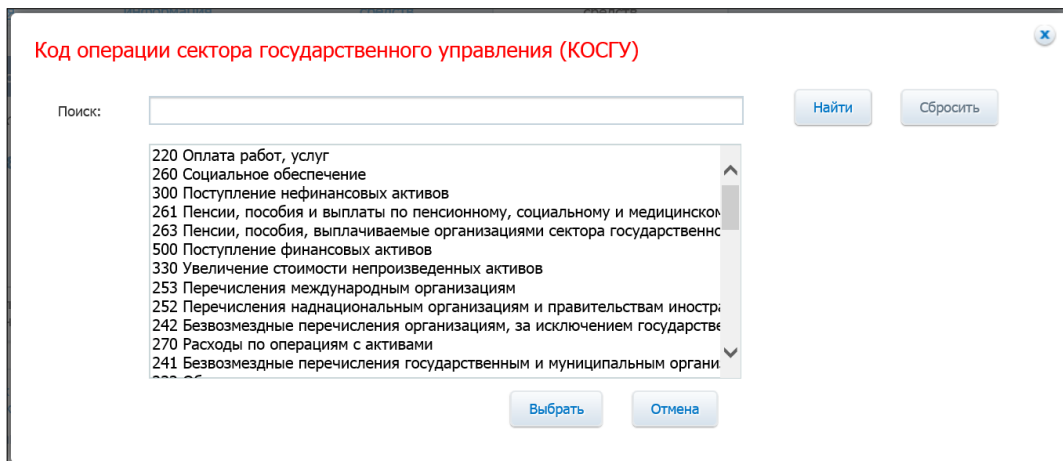


Рисунок 148. Код операции сектора государственного управления

Для добавления в таблицу нового столбца или строки с пустыми полями нажмите на гиперссылку **+** «Добавить», расположенную в заголовке таблицы и в левом нижнем углу от таблицы соответственно. Для удаления соответствующего столбца или строки из таблицы нажмите на гиперссылку **✖** «Удалить», расположенную на уровне столбца (строки).

В доступных столбцах и строках введите необходимые значения кодов операций сектора государственного управления, сумм оплаты контракта по этапам.

Поле «Итого» заполняется автоматически, как сумма значений сумм контракта по соответствующему месяцу и году.

Кнопки «Отменить последние изменения» и «Сохранить и проверить на нарушения» работают аналогично расположенным на вкладке «Общая информация».

При выборе «Код вида расходов» (Рисунок 149), заполните поле вручную или путем выбора необходимого значения из справочника.

Реестр контрактов → Сформировать информацию о контракте [Направить на контроль и разместить](#) [Удалить](#) [Печатная форма](#)

[Общая информация](#) [Дополнительная информация](#) [За счет бюджетных средств](#) **За счет внебюджетных средств**

За счет внебюджетных средств

Цена контракта **0.00** в российских рублях, из них не введено в разбивке по годам **0.00**

Этап: до 20.01.2017

Сумма контракта на *
 год

[+](#) Добавить

Код классификации операций сектора государственного управления *

Код вида расходов *

[✗ Удалить](#)

[Поиск в классификаторе](#)

[+](#) Добавить

Итого: 0.00

[↶ Отменить последние изменения](#) [Сохранить и проверить на нарушения](#) [Далее ➔](#)

Рисунок 149. Код вида расходов

Для выбора необходимого значения из справочника нажмите на гиперссылку «Добавить» и далее «Поиск в классификаторе» (Рисунок 150). Если ввести код классификации вручную и нажать на гиперссылку «Поиск в классификаторе», введенное значение скопируется в строку поиска в открывшемся окне «Код вида расходов». Для поиска значения нажмите на кнопку «Найти». Для выбора нужного кода выделите его в списке и нажмите на кнопку «Выбрать».

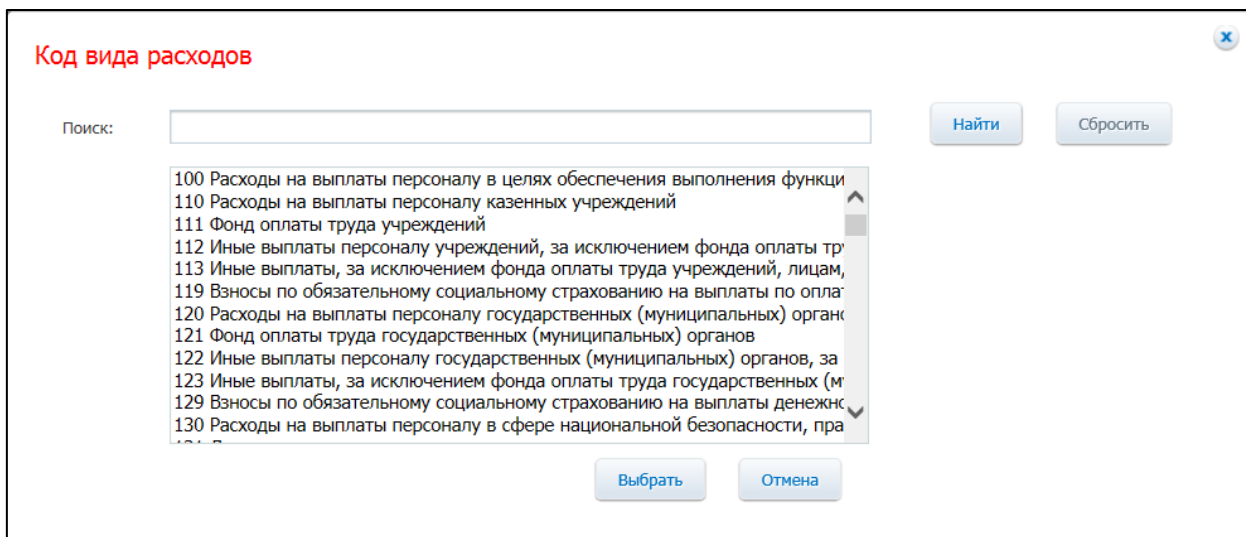


Рисунок 150. Код вида расходов

В поле «Сумма контракта на ...» из выпадающего списка указывается значение месяца (заполнение поля необязательно) и год (по умолчанию указывается значение из поля «Дата окончания исполнения контракта», заполнение поля обязательно) (Рисунок 151):

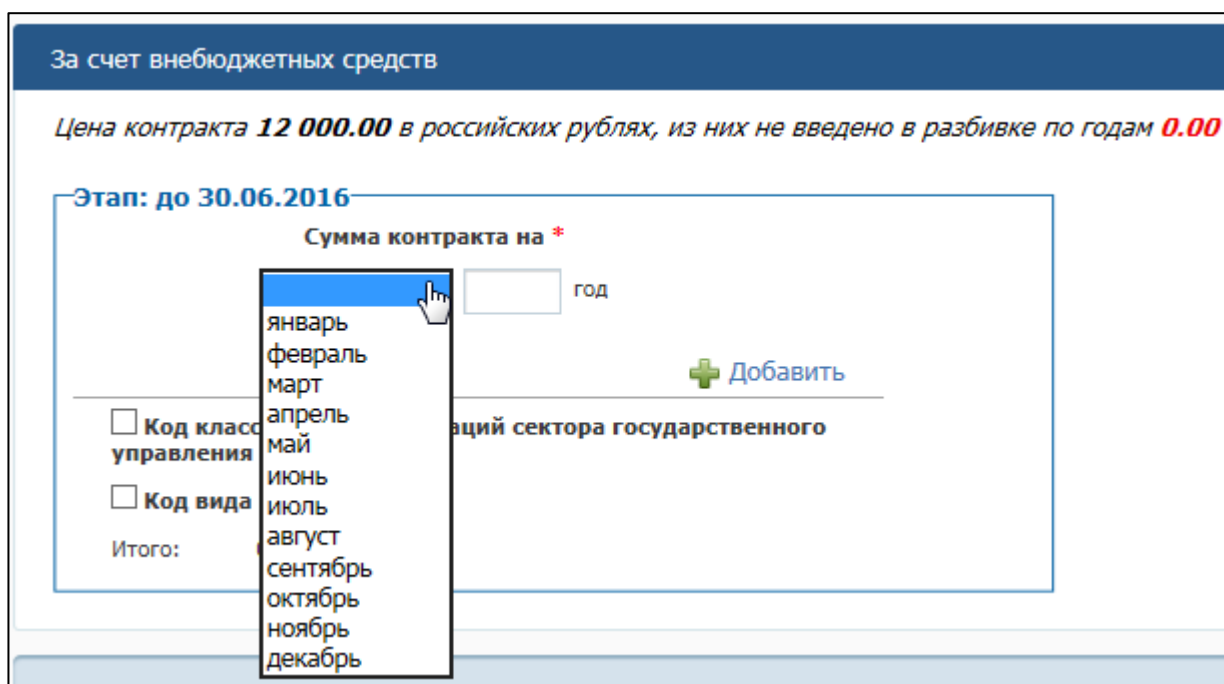



Рисунок 151 Поле «Сумма контракта на»

Для добавления в таблицу нового столбца или строки с пустыми полями нажмите на гиперссылку + «Добавить», расположенную в заголовке

| | | |
|------------------|--------|----------|
| Наименование ПС: | ППО УЗ | |
| Код документа: | | Стр. 201 |

таблице и в левом нижнем углу от таблицы соответственно. Для удаления соответствующего столбца или строки из таблицы нажмите на гиперссылку  «Удалить», расположенную на уровне столбца (строки).

В доступных столбцах и строках введите необходимые значения кодов операций сектора государственного управления, сумм оплаты контракта по этапам.

Поле «Итого» заполняется автоматически, как сумма значений сумм контракта по соответствующему месяцу и году.

Следует отметить, что если организация Заказчика является бюджетным учреждением, унитарным предприятием или автономным учреждением, при установленной отметке в поле «Код вида расходов» указание кода вида расходов в одной из строк не обязательно.

Кнопки «Отменить последние изменения» и «Сохранить и проверить на нарушения» работают аналогично расположенным на вкладке «Общая информация».

После ввода информации для сохранения введенных данных и перехода на следующую страницу нажмите кнопку «Далее». После нажатия на кнопку Подсистема выполняет автоматический контроль введенной информации.

Если в процессе выполнения проверок были найдены ошибки, то они отображаются на экране и фиксируются в протоколе несоответствий.

Если результат выполнения контроля позволяет продолжение выполнения операции, то данные текущей страницы сохраняются и отображается страница «Объект закупки».

| | | |
|------------------|--------|----------|
| Наименование ПС: | ППО УЗ | |
| Код документа: | | Стр. 202 |

4.7.4.5. Вкладка «Объект закупки»

На вкладке «Объект закупки» укажите информацию о товарах, работах, услугах, по поставке, выполнению, оказанию которых заключается контракт (Рисунок 152).

Примечание. В случае если в поле «№ закупки» выбрана закупка согласно закону №44-ФЗ и не отмечен признак «Закупка у единственного поставщика» на вкладке «Общая информация» (4.7.4.1), таблица на вкладке «Объект закупки» заполняется на основании информации об объекте закупки из извещения выбранной закупки и выбранного лота. В случае если в выбранной закупке/лоте указано несколько требований заказчика, то сведения заполняются на основании требований заказчика, указанного на вкладке «Общая информация». Если среди требований заказчика в закупке/лоте нет заказчика, указанного на вкладке «Общая информация», то таблица «Объект закупки» по умолчанию не заполняется.

Реестр контрактов → Сформировать информацию о контракте Направить на контроль и разместить Удалить Печатная форма

[Общая информация](#) [Дополнительная информация](#) [За счет внебюджетных средств](#) **Объект закупки**

Объект закупки

Код продукции по ОКПД 2 *

Наименование товара, работ, услуг*

Единица измерения

Цена за единицу* *в российских рублях*

Количество

Сумма *в российских рублях*

Объектом закупки является лекарственный препарат

Сохранить товар, работу, услугу

Всего предметов: 0

| <input type="checkbox"/> | Наименование товаров, работ, услуг | Код продукции по ОКПД 2 | Единица измерения | Цена за ед.изм. | Количество | Сумма | Дополнительная информация |
|--------------------------|------------------------------------|-------------------------|-------------------|-----------------|------------|-------|---------------------------|
| Нет документов | | | | | | | |
| Итого: | | | | | | | 0.00 |

Изменение объекта закупки в соответствии с частью 7 статьи 95 44-ФЗ

Внести сведения об изменении объекта закупки

Отменить последние изменения Сохранить и проверить на нарушения Далее →

Рисунок 152. Формирование информации о контракте, вкладка «Объект закупки»

Введите значение в поле «Код продукции по ОКПД 2» вручную с использованием контекстного поиска или выберите из списка записей справочника «Товары, работы, услуги по ОКПД 2» (Рисунок 153), который

отображается при нажатии на .

| | | |
|------------------|--------|----------|
| Наименование ПС: | ППО УЗ | |
| Код документа: | | Стр. 204 |

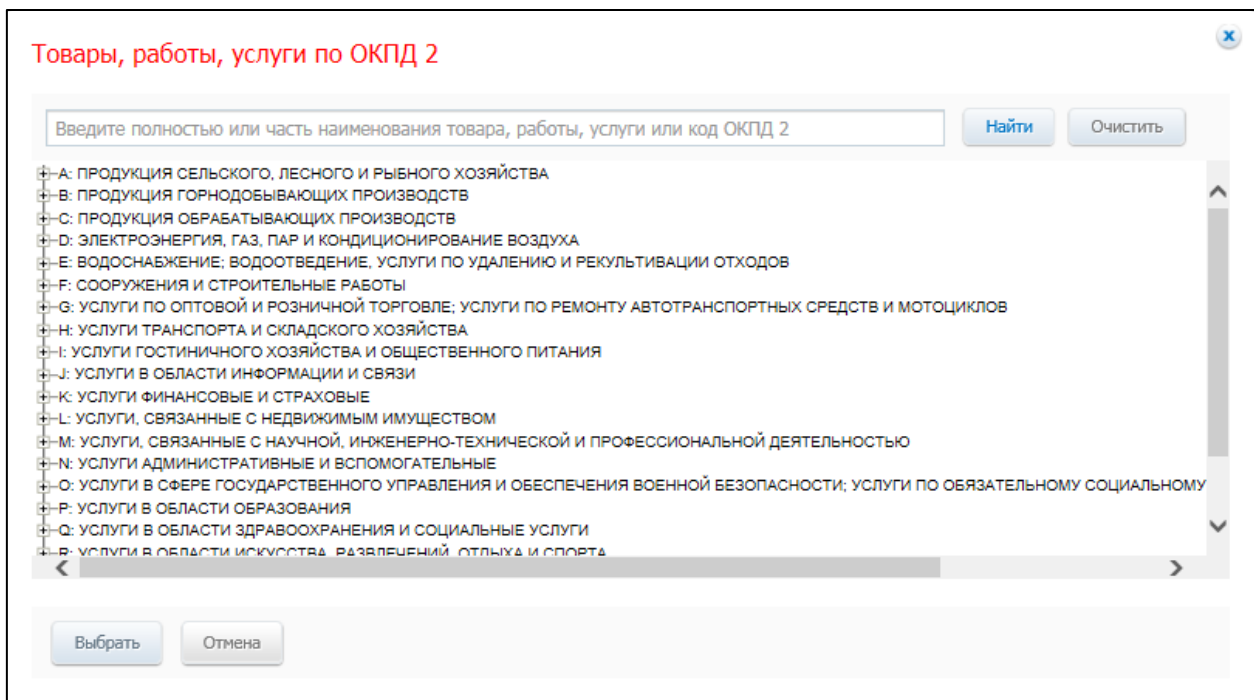


Рисунок 153. Товары, работы, услуги по ОКПД 2

При нажатии на гиперссылку отображается окно для выбора позиции из классификатора ОКПД 2 (см. Рисунок 153). Для выбора доступна только одна позиция последнего или предпоследнего уровня классификатора. Для того, чтобы поле «Поиск» приняло значение по умолчанию, нажмите кнопку «Сбросить». Для выбора кода выделите одну из позиций списка и нажмите на кнопку «Выбрать».

Код ОКПД 2 должен быть указан с обязательным заполнением классов и подклассов, групп и подгрупп, видов, категории и подкатегории продукции и услуг (Рисунок 154).

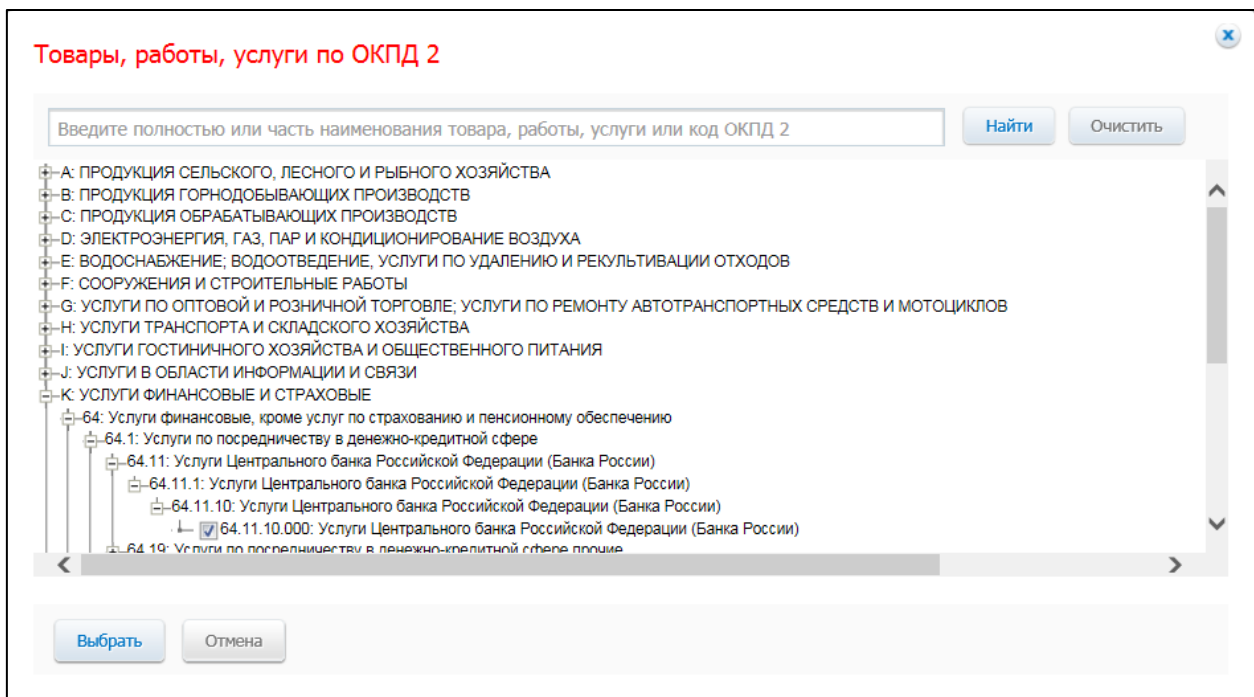


Рисунок 154. Выбор кода справочника, не имеющего дочерних позиций

Для возврата на страницу «Объект закупки» без выбора значения в справочнике нажмите кнопку «Отмена».

После нажатия кнопки «Выбрать» осуществляется переход на страницу «Объект закупки» и поле «Код продукции по ОКПД 2» заполняется выбранным значением.

В поле «Наименование товара, работ, услуг» (см. Рисунок 152) укажите наименование товара, работ, услуг. Введенное значение контролируется в соответствии с Орфографическим словарем ЕИС.

В поле «Единица измерения» автоматически указывается значение «шт.». При необходимости выберите другое значение при помощи выпадающего списка, в котором указаны позиции общероссийского классификатора единиц измерения.

В поле «Цена за единицу» укажите цену в российских рублях за единицу товара, работы, услуги.

| | | |
|------------------|--------|----------|
| Наименование ПС: | ППО УЗ | |
| Код документа: | | Стр. 206 |

В поле «Количество» укажите количество единиц товара, работы, услуги. В случае, когда количество определить нельзя, поле не заполняется.

Поле «Сумма» заполняется автоматически значением, равным произведению значения в поле «Цена за единицу» и значения в поле «Количество».

4.7.4.5.1. Объект закупки является лекарственным препаратом

В случае, если в поле «Код продукции по ОКПД 2» выбрано значение, соответствующее закупке лекарственных препаратов, признак «Объектом закупки является лекарственный препарат» устанавливается автоматически без возможности редактирования. Также признак «Объектом закупки является лекарственный препарат» может быть установлен пользователем вручную, если выбран ОКПД 2, не соответствующий закупке лекарственных препаратов. При этом дополнительно отображаются поля для указания описания лекарственного средства (Рисунок 155):

Объект закупки

Код продукции по ОКПД 2 * 21.20.10.119:Препараты для лечения сахарного диабета

Наименование товара, работ, услуг*

Единица измерения: шт

Цена за единицу* 0.00 в российских рублях

Количество

Сумма 0.00 в российских рублях

Объектом закупки является лекарственный препарат

Международное непатентованное или группировочное или химическое наименование*
Нет сведений в справочнике

Срок годности (годен до)

Указать дату в полном формате

Признак включения в ЖНВЛП

Добавить позицию по торговому наименованию лекарственного препарата

| Торговое наименование* | Номер РУ* | Лекарственная форма* | Дозировка* | | Наименование держателя или владельца |
|--|-----------|----------------------|------------|---------|--------------------------------------|
| | | | значение | единица | |
| < > | | | | | |

Сохранить товар, работу, услугу
Всего предметов: 0

| | Наименование товаров, работ, услуг | Код продукции по ОКПД 2 | Единица измерения | Цена за ед.изм. | Количество | Сумма | Дополнительная информация |
|-------------|------------------------------------|-------------------------|-------------------|-----------------|------------|-------|---------------------------|
| ☐ | Нет документов | | | | | | |
| Итого: 0.00 | | | | | | | |

Рисунок 155 Блок «Объект закупки» с установленным признаком «Объектом закупки является лекарственный препарат»

В поле «Международное непатентованное или группировочное или химическое наименование (МНН)» в раскрывающемся списке следует выбрать необходимое значение. Если выбранный в поле «Код продукции по ОКПД 2» ОКПД 2 не входит в список лекарственных препаратов, то в раскрывающемся списке отображаются все МНН, если входит, то отображаются МНН, соответствующие выбранному ОКПД 2.

В случае если пользователь не нашел сведений о международном непатентованном или группировочном или химическом наименовании в справочнике, Система позволяет ввести требуемое значение в ручном режиме по нажатию на гиперссылку «Нет сведений в справочнике». При этом отображается окно для ввода сведений о МНН (Рисунок 156):

Сведения о международном непатентованном или группировочном или химическом наименовании

Внимание! Сведения о международном непатентованном или (при его отсутствии) группировочном или химическом наименовании следует выбрать из справочника. Пожалуйста, убедитесь, в отсутствии необходимых Вам сведений, прежде чем воспользуетесь формой для внесения сведений без использования справочника. Обратите внимание, что сведения о международном непатентованном или группировочном или химическом наименовании отфильтровываются по коду ОКГД2. Введенное значение сохранится в редактируемые сведения об объекте закупки. Значения в справочнике при этом не изменятся. Для выбора значения из справочника нажмите кнопку «Отмена»

Международное непатентованное или группировочное или химическое наименование*

Введите значение

Отмена Сохранить

Рисунок 156 Диалоговое окно «Сведения о международном непатентованном или группировочном или химическом наименовании»

Введите требуемое наименование в поле «Международное непатентованное или группировочное или химическое наименование» и нажмите на кнопку «Сохранить».

В случае если в поле введено пустое значение (пробелы) или введены только цифры/пунктуационные или разделительные символы, то при попытке сохранения Система отображает сообщение об ошибке (Рисунок 157):

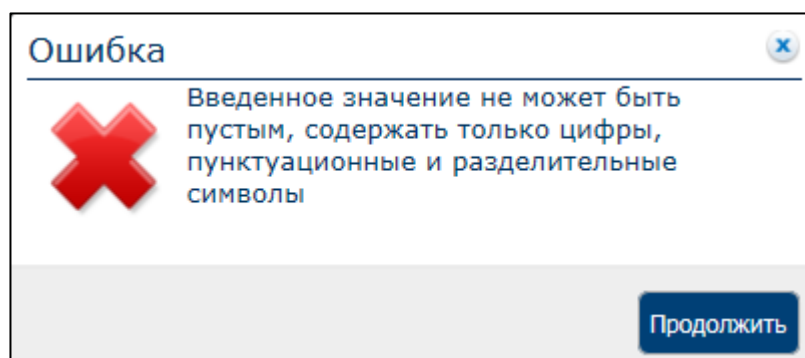


Рисунок 157. Сообщение об ошибке при попытке сохранения некорректного значения МНН

В случае если в поле введено значение, совпадающее со значением из справочника МНН, Система отображает соответствующее сообщение об ошибке (Рисунок 158):

| | | |
|------------------|--------|----------|
| Наименование ПС: | ППО УЗ | |
| Код документа: | | Стр. 209 |

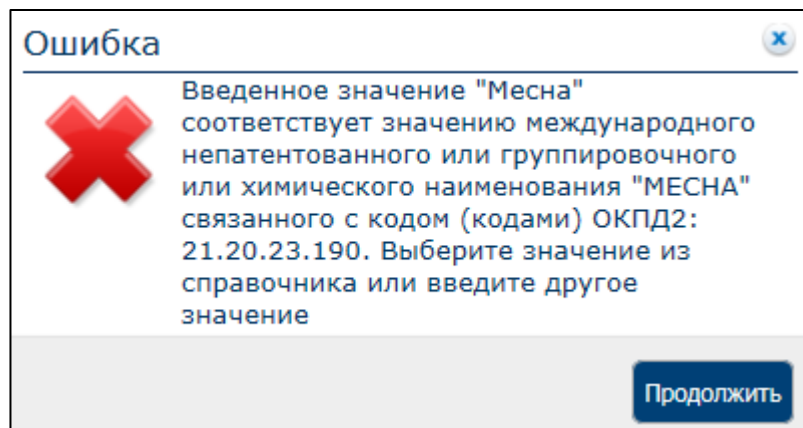


Рисунок 158. Сообщение об ошибке при попытке сохранения некорректного значения МНН

В случае если в поле введено значение, соответствующее торговому наименованию лекарственного средства, которому соответствует МНН из справочника, то Система отображает предупреждающее сообщение (Рисунок 159):



Рисунок 159. Сообщение об ошибке при попытке сохранения некорректного значения МНН

Добавленное значение будет отображено в поле «Международное непатентованное или группировочное или химическое наименование» в блоке «Объект закупки».

После выбора МНН становится доступной гиперссылка «Добавить позицию по торговому наименованию лекарственного препарата». Для

добавления позиции по торговому наименованию необходимо нажать на данную гиперссылку. При этом отображается окно выбора лекарственного препарата (Рисунок 160):

Выберите лекарственный препарат

Номер регистрационного удостоверения лекарственного препарата:

Международное непатентованное или группировочное или химическое наименование: СПОРОБАКТЕРИН

Торговое наименование: Выберите значение

Лекарственная форма: Выберите значение

Наименование держателя или владельца регистрационного удостоверения лекарственного препарата:

Наименование производителя (готовой лек. формы):

Страна производителя (готовой лек. формы):

Показывать только актуальные регистрационные удостоверения

| Номер регистрационного удостоверения лекарственного препарата | Наличие лекарственного препарата в перечне ЖАБЛП | Международное непатентованное или группировочное или химическое наименование | Торговое наименование | Лекарственная форма | Дозировка | Сведения об упаковке | Наименование держателя или владельца регистрационного удостоверения лекарственного препарата | Наименование производителя (готовой лек. формы) | Страна производителя (готовой лек. формы) | Актуальность регистрационного удостоверения |
|---|--|--|-----------------------|-----------------------------|-----------|----------------------|--|---|---|---|
| <input type="radio"/> P N000792/01 | Нет | СПОРОБАКТЕРИН | Споробактерин | СУСПЕНЗИЯ ДЛЯ ПРИЕМА ВНУТрь | 1 мл | ФЛАКОН 1 x 1 | ООО БАКОРЕН | ООО БАКОРЕН | РОССИЯ | Актуально |

Всего записей: 1

Рисунок 160 Окно выбора информации из справочника лекарственных средств

При необходимости воспользуйтесь блоком поиска. Установите отметку напротив необходимого препарата и нажмите на кнопку «Выбрать».

Для того чтобы добавить/скорректировать сведения требуется нажать на кнопку «Уточнить сведения». Для добавления сведений при нажатии на кнопку «Уточнить сведения» окно уточнения сведений выглядит следующим образом (Рисунок 161):

Уточнение сведений о лекарственном препарате

Внимание! Сведения о лекарственном препарате следует выбирать из справочника. Пожалуйста, убедитесь, в отсутствии необходимых Вам сведений, прежде чем воспользуетесь формой для внесения сведений без использования справочника. Введенное значение сохранится в редактируемые сведения об объекте закупки. Для выбора значения из справочника нажмите кнопку «Отмена». Для изменения установите «флажок» напротив изменяемых сведений

| | Значение в справочнике | | Новое значение |
|---|------------------------|-------------------------------------|----------------------|
| Торговое наименование | <input type="text"/> | <input checked="" type="checkbox"/> | <input type="text"/> |
| Номер регистрационного удостоверения(РУ) | <input type="text"/> | <input checked="" type="checkbox"/> | <input type="text"/> |
| Лекарственная форма | <input type="text"/> | <input checked="" type="checkbox"/> | <input type="text"/> |
| Значение дозировки | <input type="text"/> | <input checked="" type="checkbox"/> | <input type="text"/> |
| Единица измерения дозировки | <input type="text"/> | <input checked="" type="checkbox"/> | <input type="text"/> |
| Наименование держателя или владельца РУ | <input type="text"/> | <input checked="" type="checkbox"/> | <input type="text"/> |
| Наименование производителя готовой лекарственной формы | <input type="text"/> | <input checked="" type="checkbox"/> | <input type="text"/> |
| Страна и код ОКСМ производителя готовой лекарственной формы | <input type="text"/> | <input checked="" type="checkbox"/> | <input type="text"/> |

**Рисунок 161 Окно «Уточнение сведений о лекарственном препарате»
(позиция сведений о лекарственном препарате не выбрана) для
добавления сведений**

Заполните поля требуемыми сведениями о лекарственном препарате и нажмите на кнопку «Сохранить». При этом позиция будет добавлена в перечень лекарственных препаратов на Рисунок 160.

Для корректировки позиции установите отметку напротив требуемой позиции и нажмите на кнопку «Уточнить сведения». Окно уточнения сведений при этом примет вид (Рисунок 162):

Уточнение сведений о лекарственном препарате

Внимание! Сведения о лекарственном препарате следует выбирать из справочника. Пожалуйста, убедитесь, в отсутствии необходимых Вам сведений, прежде чем воспользуетесь формой для внесения сведений без использования справочника. Введенное значение сохранится в редактируемые сведения об объекте закупки. Для выбора значения из справочника нажмите кнопку «Отмена». Для изменения установите «флажок» напротив изменяемых сведений

| | Значение в справочнике | | Новое значение |
|---|--|--------------------------|----------------------|
| Торговое наименование | <input type="text" value="Споробактерин"/> | <input type="checkbox"/> | <input type="text"/> |
| Номер регистрационного удостоверения(РУ) | <input type="text" value="P N000792/01"/> | <input type="checkbox"/> | <input type="text"/> |
| Лекарственная форма | <input type="text" value="СУСПЕНЗИЯ ДЛЯ ПРИЕМА ВНУТРЬ"/> | <input type="checkbox"/> | <input type="text"/> |
| Значение дозировки | <input type="text" value="1"/> | <input type="checkbox"/> | <input type="text"/> |
| Единица измерения дозировки | <input type="text" value="мл"/> | <input type="checkbox"/> | <input type="text"/> |
| Наименование держателя или владельца РУ | <input type="text" value="ООО БАКОРЕН"/> | <input type="checkbox"/> | <input type="text"/> |
| Наименование производителя готовой лекарственной формы | <input type="text" value="ООО БАКОРЕН"/> | <input type="checkbox"/> | <input type="text"/> |
| Страна и код ОКСМ производителя готовой лекарственной формы | <input type="text" value="РОССИЯ(643)"/> | <input type="checkbox"/> | <input type="text"/> |

Рисунок 162 Окно «Уточнение сведений о лекарственном препарате» для корректировки сведений

Для редактирования значений установите отметки напротив полей, требующих корректировки, и введите корректное значение в поле столбца «Новое значение». Для сохранения введенных изменений нажмите на кнопку «Сохранить».

В табличной форме отобразятся сведения о выбранном лекарственном препарате (Рисунок 163).

Объект закупки

Код продукции по ОКПД 2 *

Наименование товара, работ, услуг *

Единица измерения

Цена за единицу* ? *в российских рублях*

Количество

Сумма *в российских рублях*

Объектом закупки является лекарственный препарат ?

Международное непатентованное или группировочное или химическое наименование* ? [Нет сведений в справочнике ?](#)

Срок годности (годен до)

Указать дату в полном формате

Признак включения в ЖНВЛП

[Добавить позицию по торговому наименованию лекарственного препарата](#)

| Торговое наименование* | Номер РУ* | Лекарственная форма* | Дозировка* | | Наименование держателя или владельца |
|------------------------|-----------|---------------------------------|------------|---------|--------------------------------------|
| | | | значение | единица | |
| Оренсия | ЛП-002236 | РАСТВОР ДЛЯ ПОДКОЖНОГО ВВЕДЕНИЯ | | | БРИСТОЛ-МАЙЕРС СКВИББ КОМПАНИ |

[Сохранить товар, работу, услугу](#)

Всего предметов: **0**

| <input type="checkbox"/> | Наименование товаров, работ, услуг | Код продукции по ОКПД 2 | Единица измерения | Цена за ед.изм. | Количество | Сумма | Дополнительная информация |
|--------------------------|------------------------------------|-------------------------|-------------------|-----------------|------------|-------|---------------------------|
| Нет документов | | | | | | | |
| | | | | | | | Итого: 0.00 |

Рисунок 163 Блок «Объект закупки», заполненные сведения о лекарственном препарате

При необходимости в табличной форме отредактируйте доступные для редактирования поля и заполните поле «Кол-во товара в ед. измерения».


Для заполнения поля «Срок годности (годен до)» необходимо нажать на пиктограмму «» и выбрать месяц и год из раскрывающихся списков (Рисунок 164)

| | | |
|------------------|--------|----------|
| Наименование ПС: | ППО УЗ | |
| Код документа: | | Стр. 214 |

Рисунок 164 Поле «Срок годности (годен до)»

При необходимости установите отметку в поле «Указать дату в полном формате» и заполните поле «Срок годности (годен до)».

Если препарат является жизненно необходимым и важнейшим лекарственным препаратом (или ЖНВЛП), в поле «Признак включения в ЖНВЛП» устанавливается отметка автоматически. Пользователь при необходимости может снять отметку.

При необходимости удалить позицию из табличной формы необходимо нажать на пиктограмму «» в последнем столбце. При этом Система отображает предупреждающее сообщение (Рисунок 165):

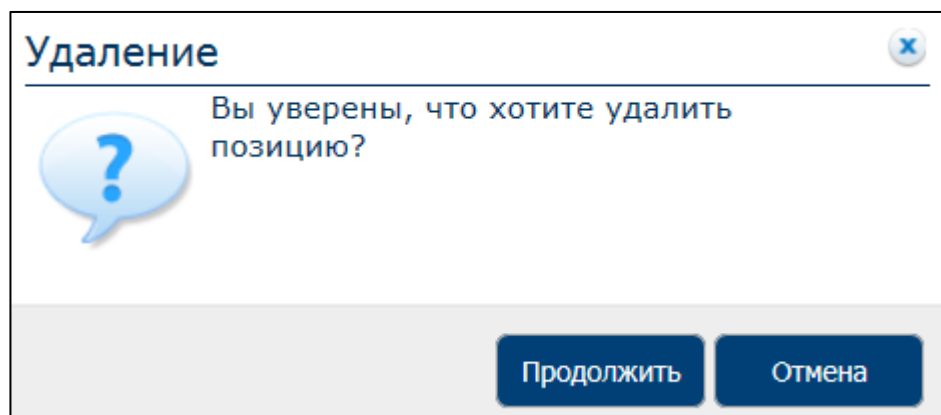


Рисунок 165 Предупреждающее сообщение при удалении позиции из табличной формы списка лекарственных препаратов

Для сохранения введенных значений и добавления их в перечень товаров, работ, услуг, указываемый в информации, нажмите на кнопку «Сохранить товар, работу, услугу» в левой нижней части страницы.

Сохраненные сведения отобразятся в табличной части блока «Объект закупки» (Рисунок 166):

| | | |
|------------------|--------|----------|
| Наименование ПС: | ППО УЗ | |
| Код документа: | | Стр. 215 |

| | | | | | | | | Всего предметов: 1 |
|--------------------------|------------------------------------|-------------------------|-------------------|-----------------|------------|-----------|---------------------------|---|
| <input type="checkbox"/> | Наименование товаров, работ, услуг | Код продукции по ОКПД 2 | Единица измерения | Цена за ед.изм. | Количество | Сумма | Дополнительная информация | |
| <input type="checkbox"/> | Лоратадин | 21.20.99.000 | шт | 250.00 | 50.00 | 12 500.00 | Дополнительная информация | Изменить Удалить |
| | | | | | | | Итого: | 12 500.00 |

Рисунок 166 Сохраненные сведения об объекте закупки - лекарственном препарате

Следует отметить, что если по условиям контракта цена лекарственных препаратов равна, то возможно добавить несколько позиций по торговому наименованию лекарственного препарата как один объект закупки, а если цена отличается, то следует добавлять несколько объектов закупки.

Для редактирования добавленных в перечень данных нажмите на кнопку «Изменить» в соответствующей строке таблицы. Поля для ввода заполняются соответствующими значениями редактируемой строки, в течение редактирования строка не отображается в таблице.

Для удаления строки из итоговой таблицы нажмите на гиперссылку «Удалить» в соответствующей строке таблицы.

Поле «Итого» заполняется автоматически как итоговая сумма по столбцу и недоступно для редактирования.

В столбце «Дополнительная информация» таблицы со сведениями об объекте закупки для объекта закупки – лекарственного препарата отображается гиперссылка «Дополнительная информация», при нажатии на которую в новом окне отображаются указанные при формировании данные об объекте закупки (Рисунок 167):

Дополнительная информация об объекте закупки-лекарственном препарате

| | |
|--|--|
| Код продукции по ОКЛД 2 | 21.20.10.241: Препараты для лечения заболеваний сердца |
| Наименование товара, работ, услуг | Валидол |
| Единица измерения | мг |
| Цена за единицу | 1.00 в российских рублях |
| Количество | 12000 |
| Сумма | 12 000.00 в российских рублях |
| Международное непатентованное или группировочное или химическое наименование | Леоментола раствор в ментилизоалеранте |
| Срок годности (годен до) | Не указан |
| Признак включения в перечень ЖНВЛП | Нет |

| Торговое наименование | Номер РУ | Лекарств. форма | Дозировка | | Наименование держателя или владельца РУ | Производитель | | Упаковка | | | | Кол-во товара, в ед. измерения |
|-----------------------|--------------|---------------------|-----------|---------|---|------------------|--------|------------------------------|-------------------------|------------------------|---------------------------|--------------------------------|
| | | | значение | единица | | наименование | страна | вид первич. упак. | лек. форм в перв. упак. | кол-во в потреб. упак. | лек. форм в потреб. упак. | |
| Валидол с глюкозой | Р №003674/01 | таблетки | 60 | мг | ЗАО "Медисорб" | ЗАО "Медисорб" | Россия | контурная ячейковая упаковка | 10 | 1 | 10 | 6 000 |
| Валидол | ЛП-000612 | таблетки подязычные | 60 | мг | ОАО "Марбиофарм" | ОАО "Марбиофарм" | Россия | контурная ячейковая упаковка | 10 | 1 | 10 | 6 000 |

Рисунок 167 Отображение дополнительной информации об объекте закупки-лекарственном препарате

Кнопки «Отменить последние изменения» и «Сохранить и проверить на нарушения» работают аналогично расположенным на вкладке «Общая информация».

На одной странице отображается не более 30 позиций. В случае если количество объектов закупки более 30, то появляется панель межстраничной навигации (см. Рисунок 152).

Для группового редактирования, удаления либо копирования уже добавленных в таблицу строк, необходимо поставить флажки выключателей рядом с требуемыми позициями в списке и нажать на гиперссылку «Действие с выбранными позициями» для выбора действия.

При выборе действия «Продублировать выбранные позиции», выбранные позиции добавляются в список. При выборе действия «Удалить выбранные позиции», выбранные строки удаляются из таблицы.

| | | |
|------------------|--------|----------|
| Наименование ПС: | ППО УЗ | |
| Код документа: | | Стр. 217 |

При выборе действия «Удалить позиции» отображается диалоговое окно для подтверждения удаления позиций из списка. Список переформируется.

При выборе действия «Редактировать выбранные позиции» выбранные строки в таблице затемняются, на форме добавления новой позиции в строках отображаются значения, которые совпадают для выбранных позиций. Для группового редактирования необходимо поставить флажки выключателей рядом с необходимыми полями. Для завершения редактирования позиций нажмите «Сохранить товар, работу услугу», для отмены действия нажмите «Отменить редактирование». При нажатии на гиперссылку «Отменить редактирование» выделение позиций отменяется, изменения в выбранных при редактировании полях не сохраняются.

Для изменения сведений об объекте закупки установите флажок «Ввести сведения об изменении объекта закупки» в блоке «Изменение объекта закупки в соответствии с частью 7 статьи 95 44-ФЗ». Отображаются поля для ввода сведений (Рисунок 168).

Изменение объекта закупки в соответствии с частью 7 статьи 95 44-ФЗ

Ввести сведения об изменении объекта закупки

Сведения об изменении информации об объекте закупки, наименовании страны происхождения или информации о производителе товара*

Реквизиты документов, подтверждающих согласие поставщиком и заказчиком изменения объекта закупки

Наименование документа

Номер документа

Дата документа*

Всего изменений: 0

Дата документа

Номер документа

Нет документов

Рисунок 168. Блок «Изменение объекта закупки в соответствии с частью 7 статьи 95 44-ФЗ»

| | | |
|------------------|--------|----------|
| Наименование ПС: | ППО УЗ | |
| Код документа: | | Стр. 218 |

Заполните обязательные поля в блоке, прикрепите необходимые документы.

После ввода информации для перехода на следующую страницу нажмите кнопку «Далее». После нажатия на кнопку Подсистема выполняет автоматический контроль введенной информации.

Если в процессе выполнения проверок были найдены ошибки, то они отображаются на экране и фиксируются в протоколе несоответствий.

Если результат выполнения контроля позволяет продолжение выполнения операции, то данные текущей страницы сохраняются и отображается страница «Информация о поставщиках».

4.7.4.6. Вкладка «Информация о поставщиках»

Вкладка «Информация о поставщиках» служит для формирования списка поставщиков, с которыми заключается контракт, с указанием их контактной информации (Рисунок 169).

Рисунок 169. Формирование информации о контракте, вкладка «Информация о поставщиках»

В случае если на вкладке «Общая информация» выбран заказ, в поле «Участник размещения заказа» отобразится список допущенных участников размещения заказа для выбранного заказа и лота в соответствии с протоколами размещения заказа. Если заказ не был выбран, поле неактивно.

| | | |
|------------------|--------|----------|
| Наименование ПС: | ППО УЗ | |
| Код документа: | | Стр. 219 |

Для добавления данных о поставщике, который был допущен к участию в выбранном заказе, выберите в поле «Участник размещения заказа» необходимое значение и нажмите на кнопку «Добавить».

Для выбора поставщика (подрядчика, исполнителя) из ЕГРЮЛ/ЕГРИП нажмите на кнопку «Добавить» Отображается окно выбора поставщика (Рисунок 170).

Рисунок 170 Форма выбора поставщика (подрядчика, исполнителя)

Выполните поиск необходимого поставщика – выбранный поставщик автоматически добавится в список на вкладке «Информация о поставщиках».

Для возврата на вкладку «Информация о поставщиках» без выбора поставщика в списке нажмите кнопку «Отменить».

Поставщик может относиться к одному из следующих видов:

- «Юридическое лицо РФ»;
- «Физическое лицо РФ»;
- «Юридическое лицо иностранного государства»;
- «Физическое лицо иностранного государства».

В зависимости от выбранного вида поставщика изменяется список полей для заполнения на вкладке «Информация о поставщике».

| | | |
|------------------|--------|----------|
| Наименование ПС: | ППО УЗ | |
| Код документа: | | Стр. 220 |

По умолчанию на вкладке «Информация о поставщиках» установлен переключатель «Юридическое лицо РФ» (Рисунок 171).

Рисунок 171. Формирование сведений о поставщике «Юридическое лицо РФ», страница «Информация о поставщиках»

На вкладке «Информация о поставщиках» отображаются поля для ввода информации. При этом поля, данные в которых должны соответствовать ЕГРЮЛ, выделены подсветкой:

- «Код и наименование организационно-правовой формы»;
- «Полное наименование»;
- «Сокращенное наименование»;
- «Фирменное наименование»;

| | | |
|------------------|--------|----------|
| Наименование ПС: | ППО УЗ | |
| Код документа: | | Стр. 221 |

- «ИНН»;
- «КПП»;
- «Дата постановки на учет в налоговом органе»;
- «Адрес места нахождения».

При установленном переключателе «Юридическое лицо РФ» на вкладке отображается гиперссылка «Выбрать сведения о поставщике из ЕГРЮЛ», при нажатии на которую открывается форма выбора поставщика (подрядчика, исполнителя) (см. Рисунок 170).

При установке в поле «Вид» переключателя «Физическое лицо РФ» на вкладке отображается поле для установки флажка «Индивидуальный предприниматель». При установке флажка выделяются подсветкой поля, данные в которых должны соответствовать ЕГРИП:

- «Фамилия, имя, отчество»;
- «ИНН»;
- «Дата постановки на учет в налоговом органе»;
- «Адрес места жительства».

При установке переключателя «Физическое лицо РФ» на вкладке отображается гиперссылка «Выбрать сведения о поставщике из ЕГРИП», при нажатии на которую открывается форма выбора поставщика (подрядчика, исполнителя) (см. Рисунок 170).

При установке переключателя «Юридическое лицо иностранного государства» на вкладке «Информация о поставщиках» отображаются поля для ввода соответствующей информации. Если поставщик состоит на учете в налоговых органах на территории РФ, установите соответствующий флажок. При этом на вкладке отобразится гиперссылка «Выбрать сведения о

| | | |
|------------------|--------|----------|
| Наименование ПС: | ППО УЗ | |
| Код документа: | | Стр. 222 |

поставщике из ЕГРЮЛ», при нажатии на которую открывается форма выбора поставщика (подрядчика, исполнителя) (см. Рисунок 170).

При установке переключателя «Физическое лицо иностранного государства» на вкладке «Информация о поставщиках» отображаются поля для ввода соответствующей информации. Если поставщик состоит на учете в налоговых органах на территории РФ, установите соответствующий флажок. При этом на вкладке отобразятся поля «ИНН» и «Дата постановки на учет в налоговом органе».

После выбора вида поставщика и ввода необходимой информации, нажмите на кнопку «Завершить формирование информации о поставщике» для сохранения введенных данных и возврата на вкладку «Информация о поставщиках». При нажатии этой кнопки Подсистема выполняет автоматический контроль введенной информации.

Если в процессе выполнения проверок были найдены ошибки, то они отображаются на экране и фиксируются в протоколе несоответствий.

Если результат выполнения контроля допускает выполнение операции, то отображается вкладка «Информация о поставщиках (исполнителях, подрядчиках)». Введенные данные о поставщике добавлены в таблицу информации о поставщиках (Рисунок 172).

Реестр контрактов → Сформировать информацию о контракте Направить на контроль и разместить Удалить Печатная форма

Общая информация | **Дополнительная информация** | За счет бюджетных средств | За счет внебюджетных средств | Объект закупки | Информация о поставщиках

Информация о поставщиках (исполнителях, подрядчиках)

Участник размещения заказа + Добавить

| Наименование | Страна | Код страны | Адрес | Телефон (факс) | ИНН | КПП | Статус |
|--|----------------------|------------|--|----------------|----------------|---------------|---|
| Адвокат, учредивший адвокатский кабинет Общество с ограниченной ответственностью "Автопартнер" | Российская Федерация | 643 | 187002, обл Ленинградская я 47, р-н Тосненский, д Ям-Ижора, ул Ленинградская, 7 | 7-905-2331189 | 4716036 686 | 47160100 1 | Изменить Удалить |

Отменить последние изменения Сохранить и проверить на нарушения Далее

| | | |
|------------------|--------|----------|
| Наименование ПС: | ППО УЗ | |
| Код документа: | | Стр. 223 |

Рисунок 172. Вкладка «Информация о поставщиках» с добавленными сведениями о поставщике

Для редактирования соответствующей информации о поставщике нажмите на кнопку «Изменить» в перечне поставщиков на вкладке, в результате чего будет осуществлен переход к странице «Информация о поставщиках (исполнителях, подрядчиках)» (см. Рисунок 171). Поля на странице заполнены реквизитами выбранного поставщика.

Для удаления записи о поставщике из списка нажмите на кнопку «Удалить» и подтвердите действие.

После ввода необходимой информации на странице нажмите на кнопку «Далее». После нажатия на кнопку Подсистема выполняет автоматический контроль введенной информации.

Если в процессе выполнения проверок были найдены ошибки, то они отображаются на экране и фиксируются в протоколе несоответствий.

Если результат выполнения контроля позволяет продолжение выполнения операции, то данные текущей страницы сохраняются и отображается вкладка «Документы».

4.7.4.7. Вкладка «Документы»

Вкладка «Документы» служит для прикрепления документов к информации о контракте (Рисунок 173).

Реестр контрактов → Сформировать информацию о контракте Направить на контроль и разместить Удалить Печатная форма

Общая информация | Дополнительная информация | За счет бюджетных средств | За счет внебюджетных средств | Объект закупки | Информация о поставщиках | **Документы**

Отсканированная копия контракта или электронный контракт

Путь к файлу*

Описание файла *

Обратите внимание! Процесс прикрепления файлов может занять некоторое время. До окончания загрузки размещение документа будет недоступно.
Для успешного завершения загрузки необходимо, чтобы ваш компьютер был подключен к сети Интернет.

Прикрепленные файлы

Нет прикрепленных файлов

Копия решения врачебной комиссии

Путь к файлу

Описание файла

Обратите внимание! Процесс прикрепления файлов может занять некоторое время. До окончания загрузки размещение документа будет недоступно.
Для успешного завершения загрузки необходимо, чтобы ваш компьютер был подключен к сети Интернет.

Прикрепленные файлы

Нет прикрепленных файлов

Документы

Путь к файлу

Описание файла

Обратите внимание! Процесс прикрепления файлов может занять некоторое время. До окончания загрузки размещение документа будет недоступно.
Для успешного завершения загрузки необходимо, чтобы ваш компьютер был подключен к сети Интернет.

Прикрепленные файлы

Нет прикрепленных файлов

Рисунок 173. Вкладка «Документы»

В случае, если контракт заключается по закупке со способом определения поставщика «Закупка у единственного поставщика (подрядчика, исполнителя), вкладка «Документы» выглядит следующим образом (Рисунок 174):

| | | |
|------------------|--------|----------|
| Наименование ПС: | ППО УЗ | |
| Код документа: | | Стр. 225 |

Общая информация
Дополнительная информация
За счет бюджетных средств
За счет внебюджетных средств
Объект закупки
Информация о поставщиках
Документы

Отсканированная копия контракта или электронный контракт

Путь к файлу*

Описание файла *

! **Обратите внимание!** Процесс прикрепления файлов может занять некоторое время. До окончания загрузки публикация документа будет недоступна. Для успешного завершения загрузки необходимо, чтобы ваш компьютер был подключен к сети Интернет.

[Прикрепить](#)

Прикрепленные файлы

Нет прикрепленных файлов

Копия решения врачебной комиссии

Путь к файлу

Описание файла

! **Обратите внимание!** Процесс прикрепления файлов может занять некоторое время. До окончания загрузки публикация документа будет недоступна. Для успешного завершения загрузки необходимо, чтобы ваш компьютер был подключен к сети Интернет.

[Прикрепить](#)

Прикрепленные файлы

Нет прикрепленных файлов

Документы, подтверждающие основание заключения контракта с единственным поставщиком

Путь к файлу*

Описание файла *

! **Обратите внимание!** Процесс прикрепления файлов может занять некоторое время. До окончания загрузки публикация документа будет недоступна. Для успешного завершения загрузки необходимо, чтобы ваш компьютер был подключен к сети Интернет.

[Прикрепить](#)

Прикрепленные файлы

Нет прикрепленных файлов

Документы

Путь к файлу

Описание файла

! **Обратите внимание!** Процесс прикрепления файлов может занять некоторое время. До окончания загрузки публикация документа будет недоступна. Для успешного завершения загрузки необходимо, чтобы ваш компьютер был подключен к сети Интернет.

[Прикрепить](#)

Прикрепленные файлы

Нет прикрепленных файлов

Отменить последние изменения
 Сохранить и проверить на нарушения
Готово

Рисунок 174 Вкладка «Документы» при способе определения поставщика «Закупка у единственного поставщика»

Для прикрепления отсканированной копии контракта, электронного контракта, копии решения врачебной комиссии или другого необходимого документа воспользуйтесь кнопкой «Обзор», выберите документ и нажмите

| | | |
|------------------|--------|----------|
| Наименование ПС: | ППО УЗ | |
| Код документа: | | Стр. 226 |

на кнопку «Прикрепить». После успешного выполнения этих действий документ отобразится в блоке «Прикрепленные файлы».

В блоке «Прикрепленные файлы» для прикрепленных документов отображаются кнопки:

- «Подписать» – при нажатии на кнопку осуществляется переход к форме подписания документа или прикрепления к нему уже сформированных ЭП;
- «Удалить» – при нажатии на кнопку осуществляется удаление прикрепленного документа;
- «Просмотреть подписи» – отображается для подписанных документов.

После прикрепления необходимых документов на странице нажмите кнопку «Готово». После нажатия на кнопку выполняется автоматический контроль введенной информации.

Если в процессе выполнения проверок в целом по сформированной информации о контракте были найдены ошибки, то они отображаются на экране и фиксируются в протоколе несоответствий.

Если результат выполнения контроля позволяет продолжение выполнения операции, то данные текущей страницы сохраняются и отображается вкладка «Подготовка информации» реестра контрактов.

4.7.5. Создание информации о контракте по образцу

Для создания нового проекта информации о контракте на основании существующей информации о контракте выберите пункт выпадающего меню «Создать контракт по образцу» (Рисунок 175) или в карточке размещенного контракта нажать на гиперссылку «Создать контракт по образцу» (Рисунок 176).

| № контракта, источник финансирования | Дата заключения контракта | Срок исполнения контракта | Реквизиты закупки | Сумма (в рублях) | Статус информации | Результат проверки Уполномоченным органом | Последнее событие |
|--|---------------------------|---------------------------|---|------------------|-------------------|---|-------------------|
| Не задан Средства юридических лиц, не являющихся государственными или муниципальными учреждениями, государственными или муниципальными унитарными предприятиями | 08.12.2015 | 31.12.2015 | Запрос котировок № 9911111111515000062 Заказчик: организация 3 | 123 | Подготовка | | 08.12.2015 |
| Не задан Средства юридических лиц, не являющихся государственными или муниципальными унитарными предприятиями | 08.12.2015 | 31.12.2015 | Запрос котировок № 9911111111515000062 Заказчик: организация 3 | 123 | Подготовка | | 08.12.2015 |

Рисунок 175. Пункт меню «Создать контракт по образцу»

| | | |
|---|--|------------------------------------|
| Реестр контрактов → Информация о контракте 144444444215000370 | Печатная форма | Создать контракт по образцу |
| Опубликовано 26.01.2015 20:02 (МСК (UTC+3) Москва, Волгоград) (по местному времени заказчика) | | |
| Информация о контракте | Информация о платежах и объекте закупки | Документы |
| Общая информация | | |
| Номер реестровой записи | 1444444442 15 000370 | |
| Статус контракта | Исполнение | |
| Номер заказа | | |
| Способ размещения заказа | Единственный поставщик | |
| Дата публикации (по местному времени) | 26.01.2015 20:02 (МСК) | |
| Реквизиты документа, подтверждающего основание заключения контракта | 28.10.2014, 268687, Заседание комиссии по подведению итогов открытого аукциона в электронной форме | |

Рисунок 176. Гиперссылка в карточке контракта «Создать контракт по образцу»

Система отображает форму создания новой информации о контракте (проект новой информации о контракте) с данными, заполненными на основании последней редакции в выбранной информации о контракте. При заполнении полей нового проекта информации о контракте учитываются следующие изменения:

- на вкладке «Общая информация», в блоке «Контракт заключается» поля «№ закупки», «№ лота», признак «Контракт заключен по результатам процедур размещения заказов, начатых до 1 января 2011 года» и зависимые от него поля «Способ определения поставщика» и «Номер закупки» не должны быть заполнены;

| | | |
|------------------|--------|----------|
| Наименование ПС: | ППО УЗ | |
| Код документа: | | Стр. 228 |

- в блоке «Заказчик», если размещение информации производит организация с полномочием «Заказчик», то поля заполняются теми же данными. Если размещение информации производит организация с полномочием «Уполномоченный орган», то проверяется, что с указанным в прежнем контракте заказчиком у УО в настоящее время существует подтвержденная незаблокированная связь, если связь существует, то сведения о Заказчике заполняются теми же данными и производится проверка того, что для заказчика доступны для указания значения полей «Наименование бюджета» и «Вид внебюджетных средств» из родительского контракта, если значения доступны, то заполняются аналогичные данные, если значения недоступны, то данные поля не заполняются. Если с заказчиком не существует подтвержденная незаблокированная связь, то весь блок «Заказчик» не заполняется;
- в блоке «Общие данные», поле «Дата заполнения документа» заполняется текущей датой автоматически;
- если в поле «Реквизиты документа, подтверждающего основание заключения контракта» был указан протокол на основании выбранного заказа, то данный протокол не указывается;
- если в контракте, на основании которого создается новый, отсутствует поле «Количество этапов исполнения контракты», то в данном поле необходимо указывать «Один этап»;
- если во вновь создаваемом проекте заполнено поле «Наименование бюджета», то должна быть заполнена вкладка «За счет бюджетных средств» со всеми значениями из родительского контракта;

| | | |
|------------------|--------|----------|
| Наименование ПС: | ППО УЗ | |
| Код документа: | | Стр. 229 |

- если во вновь создаваемом проекте заполнено поле «Вид внебюджетных средств», то должна быть заполнена вкладка «За счет внебюджетных средств» со всеми значениями из родительского контракта;
- вкладка «Информация о поставщиках» во вновь создаваемом проекте не заполняется;
- вкладка «Документы» во вновь создаваемом проекте не заполняется.

При формировании проекта информации о контракте, созданном по образцу, далее производятся действия, аналогичные действиям, описанным в разделе 4.7.3.

4.7.6. Смена заказчика в информации о контракте, для контрактов, не относящихся к организации пользователя

При выборе в меню личного кабинета пользователя пункта «Контракты, не принадлежащие организации» осуществляется переход на страницу, которая содержит реестр контрактов с возможностью внесения изменений для контрактов, формирование и размещение информации о которых выполняет организация, отличная от организации пользователя.

Внесения изменений в информацию о контракте, находящимся в статусе «На исполнении» (в выпадающем меню и карточке), работа с проектом изменения сведений о контракте (созданным организацией пользователя) возможна в случае, если хотя бы в одной утвержденной незаблокированной связи (организации ОПЗ с заказчиками), для данного пользователя установлено право на внесение изменений в информацию о контракте.

Содержание открывшейся страницы совпадает с содержанием страницы «Реестр контрактов» Официального сайта ЕИС с учетом

| | | |
|------------------|--------|----------|
| Наименование ПС: | ППО УЗ | |
| Код документа: | | Стр. 230 |

следующих особенностей: на вкладке «Документы» доступна гиперссылка «Создать информацию об изменении контракта».

После размещения информации об изменении контракта, сформированных по вышеуказанной гиперссылке, производится смена заказчика контракта, после чего такой контракт доступен в личном кабинете организации в реестре со всеми контрактами организации. В реестре контрактов для организации, пользователь которой выполнял формирование и подачу на размещение предыдущей версии информации об изменении контракта (или информации о контракте, в случае отсутствия изменений), такой контракт отображается в соответствии с правилами отображения контрактов.

4.7.7. Направление контракта на контроль

Если организация заказчика входит в список организаций, подлежащих контролю по части 5 статьи 99 44-ФЗ, и не является унитарным предприятием, для размещения контракт требуется направить на контроль.

Следует обратить внимание, что контракты, в которых указан заказчик, являющийся государственным унитарным предприятием или муниципальным унитарным предприятием, контролю по ч. 5 ст. 99 не подлежат.

В случае формирования контракта ОПЗ осуществляется проверка наличия связи заказчика в совокупности ОПЗ с органом контроля. В случае отсутствия связи с органом контроля Система отображает предупреждающее сообщение об отсутствии установленной связи, и сведения будут размещены без прохождения контроля по части 5 статьи 99.

Для направления на контроль в контекстном меню требуемого контракта на странице формирования контракта нажмите на гиперссылку

| | | |
|-------------------------|---------------|-----------------|
| Наименование ПС: | ППО УЗ | |
| Код документа: | | Стр. 231 |

«Направить на контроль и разместить» (см. Рисунок 114) или на вкладке «Подготовка» выберите пункт «Подать на размещение» (Рисунок 177).

| | | | | | | |
|------------------------------------|------------|------------|--|-------|------------------------|------------|
| 201612280019 Федеральный бюджет | 28.12.2016 | 31.12.2016 | Запрос котировок № 9911111111316000953 Заказчик: организация 3 | 480 | Подготовка | 28.12.2016 |
| | | | | | | |
| 201612 Федеральны | 16 | 31.12.2016 | Закрытый конкурс Заказчик: организация 3 | 1 000 | На контроле | 28.12.2016 |
| | | | | | | |
| 201612 Федеральны | 16 | 31.12.2016 | Запрос котировок № 9911111111316000953 Заказчик: организация 3 | 480 | Подготовка | 28.12.2016 |
| | | | | | | |
| 201612 Федеральны | 16 | 31.12.2016 | Запрос котировок № 9911111111316000951 Заказчик: организация 3 | 240 | Направлены на контроль | 27.12.2016 |
| | | | | | | |

Рисунок 177 Пункт «Подать на размещение»

Отображается печатная форма информации о заключенном контракте (Рисунок 178):

Размещение информации на официальном сайте ЕИС

Внимание! Искажение слов, в том числе путем использования визуально схожих букв русского и латинского алфавитов, затрудняющее поиск информации на официальном сайте ЕИС, не допускается.

Для размещения на официальном сайте ЕИС, пожалуйста, проверьте содержание информации, а также состав и содержание прикрепленных файлов, и подтвердите свое согласие на их размещение на официальном сайте ЕИС.

Размещаемая информация [В виде XML-файла](#)

Информация о заключенном контракте (его изменении)

| | |
|-------------------------|--------------------|
| | Коды |
| Форма по ОКУД | |
| Дата | 30.12.2016 |
| ИНН | 444444442 |
| КПП | 444444442 |
| Дата постановки на учёт | 11.08.2015 |
| Код ОПФ | 75403 |
| Код ОКПО | 32470782 |
| ИКУ | 144444444244444442 |

от " 30 " Декабря 20 16 г.

Наименование заказчика организация 3 (ТО 3)

Тип информации первичная
(первичная, измененная)

Я подтверждаю, что согласен на подписание указанной информации и прикрепленных файлов своей электронной подписью и размещение их на официальном сайте ЕИС. Я уведомлен о персональной ответственности за соблюдение требований, установленных законодательством Российской Федерации о контрактной системе в сфере закупок и нормативными правовыми актами, указанными в частях 2 и 3 статьи 2 Федерального закон от 05.04.2013 N 44-ФЗ «О контрактной системе в сфере закупок товаров, работ, услуг для обеспечения государственных и муниципальных нужд»

Подписать и разместить
Отмена

Рисунок 178 Печатная форма информации о заключенном контракте

Установите отметку о согласии на подписание указанной информации и нажмите на кнопку «Подписать и разместить».

Отображается подтверждающее сообщение о размещении (Рисунок 179):

| | | |
|------------------|--------|----------|
| Наименование ПС: | ППО УЗ | |
| Код документа: | | Стр. 233 |

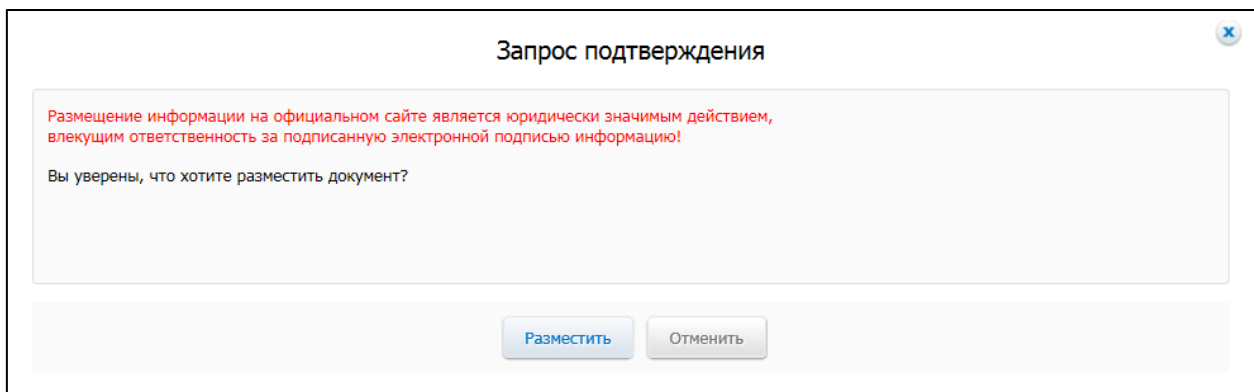


Рисунок 179 Подтверждающее сообщение о размещении

Нажмите на кнопку «Разместить». Отображается сообщение о направлении информации о контракте на контроль (Рисунок 180):

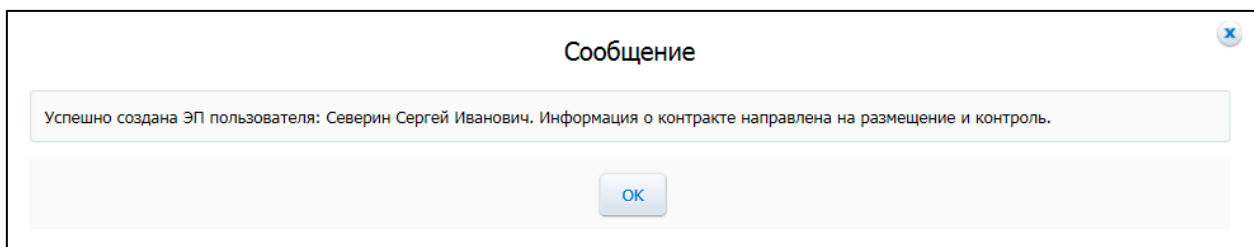


Рисунок 180 Сообщение о направлении информации о контракте на контроль

При нажатии на кнопку «ОК» контракт переходит в статус «Направлен на контроль».

4.7.8. Прохождение контроля контракта

После отправки контракта на контроль контракт отображается в статусе «Направлены на контроль» (Рисунок 181).

| | | |
|-------------------------|---------------|-----------------|
| Наименование ПС: | ППО УЗ | |
| Код документа: | | Стр. 234 |



| | | | | | | |
|---|------------|------------|---|-------|------------------------|------------|
| 201612280014 Федеральный бюджет  | 28.12.2016 | 31.12.2016 | Закрытый конкурс Заказчик: организация 3 | 1 000 | На контроле | 28.12.2016 |
| 201612270005 Федеральный бюджет  | 27.12.2016 | 31.12.2016 | Запрос котировок № 9911111111316000951 Заказчик: организация 3 | 240 | Направлены на контроль | 27.12.2016 |
| 201612270002 Федеральный бюджет  | 27.12.2016 | 31.12.2016 | Запрос котировок № 9911111111316000953 Заказчик: организация 3 | 480 | Не приняты на контроль | 27.12.2016 |

Рисунок 181 Отображение статусов контроля

После прохождения проверок в случае соответствия контракта форматам Министерства финансов РФ контракту присваивается статус «На контроле». При получении от Органа контроля сообщения о несоответствии форматам Министерства финансов РФ – присваивается статус «Не приняты на контроль» (Рисунок 181). Если контракт был не принят на контроль, следует внести изменения в контракт и повторно отправить его на контроль (см. п. 4.7.10, 4.7.7).

После проведения контроля Орган контроля в зависимости от вынесенного решения размещает «Уведомление о соответствии контролируемой информации» (при прохождении контроля) или «Протокол о несоответствии контролируемой информации» (при непрохождении контроля).

В случае размещения «Уведомления о соответствии контролируемой информации» статус контракта изменяется на «Размещено». Контракт переходит на вкладку «Исполнение». В карточке контракта на вкладке «Документы» можно просмотреть «Уведомление о прохождении контроля» (Рисунок 182).

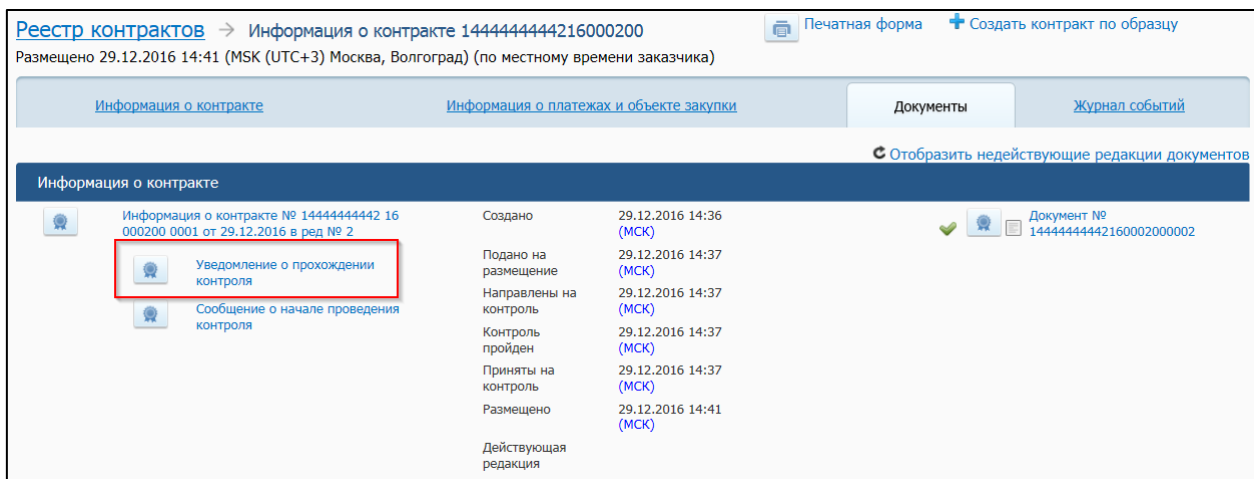


Рисунок 182 Карточка контракта, вкладка «Документы», уведомление о прохождении контроля

При нажатии на гиперссылку отображается окно «Уведомление о прохождении контроля» (Рисунок 183):



Рисунок 183 Окно «Уведомление о прохождении контроля»

В случае размещения «Протокола о несоответствии контролируемой информации» статус контракта изменяется на «Контроль не пройден». Информацию об отказе в принятии на контроль можно просмотреть в

| | | |
|------------------|--------|----------|
| Наименование ПС: | ППО УЗ | |
| Код документа: | | Стр. 236 |

карточке контракта на вкладке «Документы». Для этого на вкладке «Документы» необходимо нажать на гиперссылку «Отобразить недействующие редакции документов» и далее на гиперссылку «Протокол о несоответствии требованиям» (Рисунок 184):

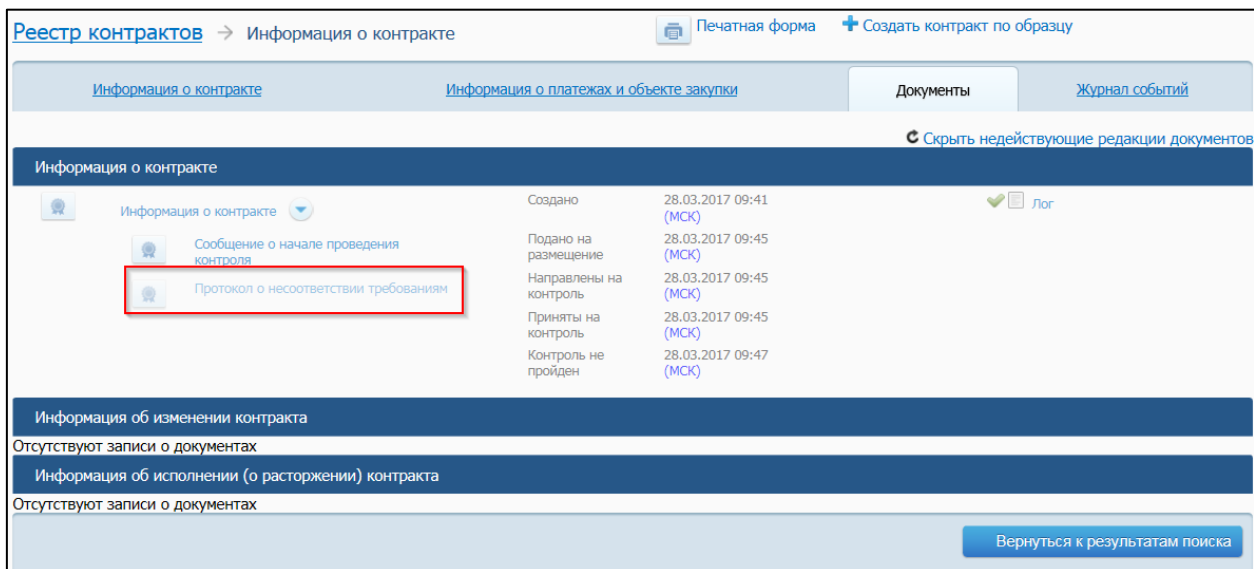


Рисунок 184 Карточка контракта, вкладка «Документы», протокол о несоответствии требованиям

Следует обратить внимание, что удалить проект контракта, который не прошел контроль, невозможно.

В случае непрохождения контроля следует внести изменения в контракт и повторно отправить его на контроль. Для этого в контекстном меню реестровой записи контракта необходимо выбрать пункт «Внесение изменений» (см. п. 4.7.10) или на вкладке «Документы» нажать на гиперссылку «Отобразить недействующие редакции документов» и в контекстном меню информации о контракте выбрать пункт «Внести изменения» (Рисунок 185):

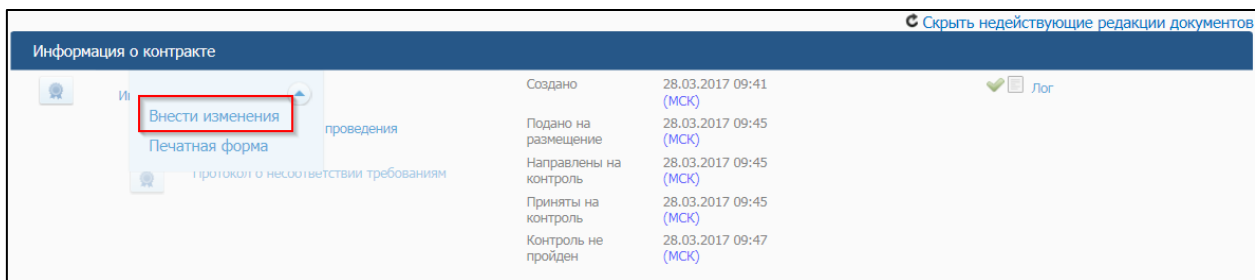


Рисунок 185 Карточка контракта, не прошедшего контроль, вкладка «Документы», пункт контекстного меню «Внести изменения»

4.7.9. Размещение информации о контракте (его изменении), информации об исполнении (о расторжении) контракта

Для подачи на размещение информации о контракте, информации об изменении контракта или информации об исполнении (о расторжении) контракта, выберите в контекстном меню для соответствующего документа пункт «Подать на размещение». При выборе пункта «Подать на размещение» Подсистема выполняет проверку на правильность заполнения полей.

Если в процессе выполнения проверок были найдены ошибки, то открывается окно с перечнем ошибок и нарушений (они также фиксируются в протоколе несоответствий). Для исправления ошибок и нарушений в размещаемой информации нажмите «Внести изменения». После исправления документа повторите процедуру подачи на размещение.

Если результат выполнения проверок позволяет продолжение выполнения операции, то отображается запрос подтверждения размещения информации. При подтверждении открывается страница с печатной формой выбранного документа, файлом xml, в котором сохраняются данные печатной формы, кнопками «Подписать и разместить» и «Отмена» (Рисунок 186, Рисунок 187).

Размещение информации на официальном сайте ЕИС

Внимание! Искажение слов, в том числе путем использования визуально схожих букв русского и латинского алфавитов, затрудняющее поиск информации на официальном сайте ЕИС, не допускается.

Для размещения на официальном сайте ЕИС, пожалуйста, проверьте содержание информации, а также состав и содержание прикрепленных файлов, и подтвердите свое согласие на их размещение на официальном сайте ЕИС.

Размещаемая информация
В виде XML-файла

Информация о заключенном контракте (его изменении)

| <p>от " <u>27</u> " <u>Июня</u> 20 <u>16</u> г.</p> <p>Наименование заказчика <u>организация 2 (организация 2)</u></p> <p>Тип информации <u>первичная</u> (первичная, измененная)</p> | <table border="1" style="width: 100%; border-collapse: collapse;"> <thead> <tr> <th style="text-align: left;">Коды</th> </tr> </thead> <tbody> <tr> <td>Форма по ОКУД</td> </tr> <tr> <td>Дата 27.06.2016</td> </tr> <tr> <td>ИНН 444444441</td> </tr> <tr> <td>КПП 444444441</td> </tr> <tr> <td>Дата постановки на учёт 30.10.2015</td> </tr> <tr> <td>Код ОПФ 20900</td> </tr> <tr> <td>Код ОКПО 08933406</td> </tr> <tr> <td>ИКУ 1444444441444444441</td> </tr> </tbody> </table> | Коды | Форма по ОКУД | Дата 27.06.2016 | ИНН 444444441 | КПП 444444441 | Дата постановки на учёт 30.10.2015 | Код ОПФ 20900 | Код ОКПО 08933406 | ИКУ 1444444441444444441 |
|---|---|------|---------------|-----------------|---------------|---------------|------------------------------------|---------------|-------------------|-------------------------|
| Коды | | | | | | | | | | |
| Форма по ОКУД | | | | | | | | | | |
| Дата 27.06.2016 | | | | | | | | | | |
| ИНН 444444441 | | | | | | | | | | |
| КПП 444444441 | | | | | | | | | | |
| Дата постановки на учёт 30.10.2015 | | | | | | | | | | |
| Код ОПФ 20900 | | | | | | | | | | |
| Код ОКПО 08933406 | | | | | | | | | | |
| ИКУ 1444444441444444441 | | | | | | | | | | |

Я подтверждаю, что согласен на подписание указанной информации и прикрепленных файлов своей электронной подписью и размещение их на официальном сайте ЕИС. Я уведомлен о персональной ответственности за соблюдение требований, установленных законодательством Российской Федерации о контрактной системе в сфере закупок и нормативными правовыми актами, указанными в частях 2 и 3 статьи 2 Федерального закон от 05.04.2013 N 44-ФЗ «О контрактной системе в сфере закупок товаров, работ, услуг для обеспечения государственных и муниципальных нужд» Закона № 44-ФЗ

Подписать и разместить
Отмена

Рисунок 186 Печатная форма информации о заключенном контракте (его изменении) (44-ФЗ)

Размещение информации в общедоступной части официального сайта

Размещение на официальном сайте информации должно выполняться с соблюдением Порядка размещения на официальном сайте информации, подлежащей размещению в единой информационной системе до ввода ее в эксплуатацию.

! **Внимание!** Искажение слов, в том числе путем использования визуально схожих букв русского и латинского алфавитов, затрудняющее поиск информации на официальном сайте, не допускается.

Для выполнения публикации, пожалуйста, проверьте содержание информации, а также состав и содержание прикрепленных файлов, и подтвердите свое согласие на их размещение в открытой части официального сайта.

Размещаемая информация
[В виде XML-файла](#)

Информация об исполнении (о расторжении) контракта

| | |
|------------------------------|---------------------------|
| | Коды |
| | Форма по ОКУД |
| от " 01 " Июля 20 15 г. | Дата |
| | ИНН |
| Наименование заказчика _____ | КПП |
| | Дата заключения контракта |
| | Номер контракта |
| Номер реестровой записи | 144444444215000676 |

Я подтверждаю, что согласен на подписание указанной информации и прикрепленных файлов своей электронной подписью и размещение их в открытой части официального сайта. Я уведомлен о персональной ответственности за соблюдение требований, установленных законодательством Российской Федерации о контрактной системе в сфере закупок и нормативными правовыми актами, указанными в частях 2 и 3 статьи 2 Федерального закон от 05.04.2013 N 44-ФЗ «О контрактной системе в сфере закупок товаров, работ, услуг для обеспечения государственных и муниципальных нужд»

Рисунок 187. Печатная форма информации об исполнении (о расторжении) контракта (44-ФЗ)

Для продолжения подачи на размещение информации нажмите кнопку «Подписать и разместить» – документ подписывается ЭП пользователя и, если настройка «Согласование размещения информации о контрактах» установлена, информация отправляется на согласование Уполномоченному органу (Уполномоченному учреждению). Если настройка не установлена, то информация размещается на Официальном сайте ЕИС с присвоением реестрового номера.

| | | |
|------------------|--------|----------|
| Наименование ПС: | ППО УЗ | |
| Код документа: | | Стр. 240 |

Система соответственно подтверждает размещение информации о контракте, информации об изменении контракта или информации об исполнении (о расторжении) контракта в реестре контрактов.

Если контракт размещается пользователем Уполномоченного органа (Уполномоченного учреждения) с правом согласования сведений о контракте и данная информация о контракте попадает под требование согласования размещения информации о контрактах, установленные данным Уполномоченным органом (Уполномоченным учреждением), то размещение данной информации о контракте производится без отправки на согласование.

Для организации с полномочием ОПЗ действует то же требование об отправке на согласование информации о контракте (его изменении), информации об исполнении (о расторжении) контракта, как для заказчика, с которым у данной организации существует подтвержденное незаблокированное право на осуществление закупок. Если для заказчика настроено требование о согласовании размещения, то при размещении организацией ОПЗ любой информации в реестре контрактов для данного заказчика информация отправляется на согласование Уполномоченному органу/Уполномоченному учреждению и при необходимости возвращаться к организации ОПЗ для доработки.

Следует отметить, что в случае размещения информации о контракте (его изменении) организацией с истекшим сроком действия полномочий, действие будет заблокировано, и система выдает соответствующее сообщение.

В случае размещения информации о контракте (его изменении) Уполномоченным органом, Уполномоченным учреждением или Организацией, осуществляющей полномочия заказчика на осуществление закупок на основании договора (соглашения) в соответствии с частью 6 статьи 15 Закона № 44-ФЗ:

| | | |
|------------------|--------|----------|
| Наименование ПС: | ППО УЗ | |
| Код документа: | | Стр. 241 |

- осуществляется контроль наличия в Реестре организаций ЕИС организаций, по которым идет размещение информации в качестве заказчиков. Если какой-либо организации из числа заказчиков в Реестре организаций ЕИС нет, действие будет заблокировано, и система выдает соответствующее сообщение.
- осуществляется контроль срока действия полномочий организации, за которую идет размещение информации о контракте (его изменении). При истечении срока действия полномочий Система выдаст предупреждающее сообщение на размещение информации о контракте (его изменении).

4.7.10. Внесение изменений в информацию о контракте

Для внесения изменений в информацию о контракте в карточке контракта на вкладке «Документы» нажмите на гиперссылку «Создать информацию об изменении контракта» или на странице реестра контрактов на вкладке «Исполнение» в контекстном меню контракта нажмите на пункт «Внесение изменений». Отображается страница информации об изменении контракта (Рисунок 188).

Реестр контрактов → Информация о контракте 14444444421700022 → Информация об изменении контракта [Направить на контроль и разместить](#) [Удалить](#)

Общая информация | **Дополнительная информация** | За счет бюджетных средств | За счет внебюджетных средств | Объект закупки | Информация о поставщиках | Документы

Тип изменения:

Причина изменения условий контракта: *

Наименование документа, являющегося основанием изменения условий контракта: *

Реквизиты документа, являющегося основанием изменения условий контракта: № от *

Внести информацию об оплате суммы возмещения фактически понесенного ущерба

Контракт заключается:

Порядок определения поставщиков Размещение заказа по закону №94-ФЗ Размещение закупки по закону №44-ФЗ

Закупка у единственного поставщика Сменился заказчик, указанный в извещении

№ закупки * 991111111316001056 № лота

Идентификационный код закупки 17 144444444244444442 1232 123 0111 123

Способ определения поставщика (подрядчика, исполнителя) Открытый конкурс

Заказчик

Полное наименование заказчика * организация 3
Сокращённое наименование заказчика ТО 3
Идентификационный код заказчика 144444444244444442
ИНН: 444444442 КПП: 44444442
Дата постановки на учет в налоговом органе * 11.08.2015
Код организационно-правовой формы: 75403
Код ОКПО: 32470782

Источник финансирования

Код территории муниципального образования 01000000:Муниципальные образования Алтайского края [Выбрать из классификатора](#)

Бюджетные средства

Наименование бюджета Федеральный бюджет
Вид бюджета федеральный бюджет

Наименование внебюджетных средств

Общие данные

Дата заполнения документа * 20.01.2017
Дата подведения результатов определения поставщика (подрядчика, исполнителя) 30.12.2016
Основание заключения контракта с единственным поставщиком [Выбрать из справочника](#)
Наименование документа, подтверждающего основание заключения контракта [Выбрать из справочника](#)
Реквизиты документа, подтверждающего основание заключения контракта Протокол рассмотрения и оценки заявок на участие в открытом конкурсе № ПР01 от 30.12.2016
Реквизиты документально оформленного отчёта, содержащего информацию о невозможности или нецелесообразности использования иных способов определения поставщика (подрядчика, исполнителя)
Дата заключения контракта * 18.01.2017
Номер реестровой записи 14444444421700022
№ контракта идентификатор контракта по оборонному заказу / 201701180008
Способ указания цены контракта * Цена контракта Ориентировочное значение цены контракта Максимальное значение цены контракта
Цена контракта * 3 400.00
Валюта контракта * Российский рубль
Объем привлечения к исполнению контракта субподрядчиков, соисполнителей из числа СМП, СОНО % в российских рублях
Количество этапов исполнения контракта * Один этап Несколько этапов
Дата начала исполнения контракта * 18.01.2017
Дата окончания исполнения контракта * 31.03.2017

[Отменить последние изменения](#) [Сохранить и проверить на нарушения](#) [Далее](#)

Рисунок 188. Информация об изменении контракта

| | | |
|------------------|--------|----------|
| Наименование ПС: | ППО УЗ | |
| Код документа: | | Стр. 243 |

По умолчанию все реквизиты в документе заполнены на основе последней размещенной версии информации о контракте (его изменении), кроме даты составления документа, которая соответствует текущей дате.

В блоке «Тип изменения:» на вкладке «Общая информация» укажите информацию об изменении контракта.

Выберите «Тип изменения» при помощи выпадающего списка (список содержит значения «Изменение контракта» и «Исправление сведений»).

При выборе значения «Изменение контракта» в блоке отображаются поля для ввода сведений об изменении контракта (Рисунок 189).

Рисунок 189. Блок «Тип изменения:» при установленном значении «Изменение контракта»

Для ввода информации об оплате суммы возмещения фактически понесенного ущерба установите флажок «Внести информацию об оплате суммы возмещения фактически понесенного ущерба». В блоке «Тип изменения:» отображаются поля для ввода соответствующих сведений (Рисунок 190).

| | | |
|------------------|--------|----------|
| Наименование ПС: | ППО УЗ | |
| Код документа: | | Стр. 244 |

Тип изменения:

Изменение контракта

Причина изменения условий контракта: *

Наименование документа, являющегося основанием изменения условий контракта: *

Реквизиты документа, являющегося основанием изменения условий контракта: *

№

от

Внести информацию об оплате суммы возмещения фактически понесенного ущерба

Наименование платежного документа *

Номер документа *

Дата документа *

Валюта платежа * Российский рубль

Сумма возмещения ущерба 0 в российских рублях

+ [Добавить](#)

Дата документа
Номер документа
Сумма возмещения ущерба

Рисунок 190. Блок «Тип изменения:» при установленном флажке «Внести информацию об оплате суммы возмещения фактически понесенного ущерба»

При выборе значения «Исправление сведений» в блоке отображается поле «Основание для изменений» (Рисунок 191).

Тип изменения:

Исправление сведений

Основание для изменений: *

от

Рисунок 191. Блок «Тип изменения:» при установленном значении «Изменение контракта»

Заполните необходимые поля в блоке «Тип изменения:».

При необходимости внесите изменения на вкладке «Общая информация».

При внесении изменений в поле (или параметр), рядом с полем отображается информация о соответствующем изменении в сравнении с последней размещенной версией информации о контракте (его изменении).

Нажмите на кнопку «Далее» для перехода на вкладку «Дополнительная информация».

| | | |
|------------------|--------|----------|
| Наименование ПС: | ППО УЗ | |
| Код документа: | | Стр. 245 |

Если в предыдущей действующей информации о контракте было заполнено поле «Номер реестровой записи реестра банковских гарантий», то на вкладке «Дополнительная информация» отображается поле для установки флажка «Ввести информацию о возвращении банковской гарантии или уведомлении об освобождении от обязательств по банковской гарантии» (Рисунок 192).

Рисунок 192. Вкладка «Дополнительная информация» при формировании изменения контракта, поле для установки флажка «Ввести информацию о возвращении банковской гарантии или уведомлении об освобождении от обязательств по банковской гарантии»

При установке флажка «Ввести информацию о возвращении банковской гарантии или уведомлении об освобождении от обязательств по банковской гарантии» отображаются переключатели:

- «Информация о возвращении заказчиком банковской гарантии гаранту»;
- «Информация об уведомлении, направленном заказчиком гаранту, об освобождении от обязательств по банковской гарантии».

| | | |
|------------------|--------|----------|
| Наименование ПС: | ППО УЗ | |
| Код документа: | | Стр. 246 |

В поле «Номер реестровой записи реестра банковских гарантий» отображаются данные на основе предыдущей действующей информации о контракте.

Установив необходимый переключатель, заполните соответствующие поля:

- для информации о возвращении заказчиком банковской гарантии гаранту;
- «Дата возвращения заказчиком банковской гарантии»;
- «Причина возвращения заказчиком банковской гарантии гаранту»;

| Общая информация | Дополнительная информация | За счет бюджетных средств | За счет внебюджетных средств | Объект закупки | Информация о поставщиках | Документы |
|--|---------------------------|--|------------------------------|---|--------------------------|-----------|
| Обеспечение исполнения контракта | | | | | | |
| <input checked="" type="checkbox"/> Задать требование об обеспечении исполнения контракта | | | | | | |
| Наименование способа обеспечения исполнения контракта * | | <input checked="" type="radio"/> Банковская гарантия, выданная банком в соответствии со статьей 45 Федерального закона <input type="radio"/> Внесение денежных средств на указанный заказчиком счет | | | | |
| Номер реестровой записи реестра банковских гарантий * | | 012991111111314018601 Выбрать из классификатора | | | | |
| Валюта обеспечения исполнения контракта * | | Российский рубль | | | | |
| Размер обеспечения исполнения контракта * | | 1 000.00 в российских рублях | | | | |
| <input checked="" type="checkbox"/> Ввести информацию о возвращении банковской гарантии или уведомлении об освобождении от обязательств по банковской гарантии | | | | | | |
| Тип информации * | | <input checked="" type="radio"/> Информация о возвращении заказчиком банковской гарантии гаранту <input type="radio"/> Информация об уведомлении, направленном заказчиком гаранту, об освобождении от обязательств по банковской гарантии | | | | |
| Номер реестровой записи реестра банковских гарантий * | | 012144444444215017801 | | | | |
| Дата возвращения заказчиком банковской гарантии гаранту * | | <input type="text"/> | | | | |
| Причина возвращения заказчиком банковской гарантии гаранту * | | <input type="text"/> | | | | |
| + Добавить | | | | | | |
| Реестровый номер банковской гарантии | Тип информации | Номер уведомления | Дата | Причина возвращения или направления уведомления | | |
| Нет документов | | | | | | |

Рисунок 193. Вкладка «Дополнительная информация» при установленном переключателе «Информация о возвращении заказчиком банковской гарантии гаранту»

- для информации об уведомлении, направленном заказчиком гаранту, об освобождении от обязательств по банковской гарантии (Рисунок 194):
- «Дата уведомления, направленного заказчиком гаранту, об освобождении от обязательств по банковской гарантии»;
- «Номер уведомления, направленного заказчиком гаранту, об освобождении от обязательств по банковской гарантии»;
- «Причина направления уведомления об освобождении от обязательств по банковской гарантии».

Общая информация
Дополнительная информация
За счет бюджетных средств
За счет внебюджетных средств
Объект закупки
Информация о поставщиках
Документы

Обеспечение исполнения контракта

Задать требование об обеспечении исполнения контракта

Наименование способа обеспечения исполнения контракта *
 Банковская гарантия, выданная банком в соответствии со статьей 45 Федерального закона
 Внесение денежных средств на указанный заказчиком счет

Номер реестровой записи реестра банковских гарантий * Выбрать из классификатора

Валюта обеспечения исполнения контракта * Российский рубль

Размер обеспечения исполнения контракта * 1 000.00 в российских рублях

Ввести информацию о возврате банковской гарантии или уведомлении об освобождении от обязательств по банковской гарантии

Тип информации*
 Информация о возврате заказчиком банковской гарантии гаранту
 Информация об уведомлении, направленном заказчиком гаранту, об освобождении от обязательств по банковской гарантии

Номер реестровой записи реестра банковских гарантий * 012144444444215017801

Дата уведомления, направленного заказчиком гаранту, об освобождении от обязательств по банковской гарантии* [input]

Номер уведомления, направленного заказчиком гаранту, об освобождении от обязательств по банковской гарантии* [input]

Причина направления уведомления об освобождении от обязательств по банковской гарантии* [input]

[+ Добавить](#)

| Реестровый номер банковской гарантии | Тип информации | Номер уведомления | Дата | Причина возврата или направления уведомления |
|--------------------------------------|----------------|-------------------|------|--|
| Нет документов | | | | |

Рисунок 194. Вкладка «Дополнительная информация» при установленном переключателе «Информация об уведомлении, направленном заказчиком гаранту, об освобождении от обязательств по банковской гарантии»

| | | |
|------------------|--------|----------|
| Наименование ПС: | ППО УЗ | |
| Код документа: | | Стр. 248 |

Заполните необходимые поля. После ввода сведений нажмите на кнопку «Добавить». Информация отобразится в таблице на вкладке «Дополнительная информация».

Для редактирования добавленной информации нажмите на кнопку «Редактировать».

Для удаления добавленной информации нажмите на кнопку «Удалить».

При внесении изменений на вкладке «Объект закупки»:

- для информации об изменении контракта указывается «Код продукции по ОКПД», если в действующей информации о контракте был указан код ОКПД;
- при формировании информации об изменении контракта указывается «Код продукции по ОКПД2», если в действующей информации о контракте были указаны коды ОКДП или ОКПД2.

Все остальные поля и вкладки информации об изменении контракта соответствуют форме создания информации о контракте (см. п.4.7.3), за исключением вкладки «Документы».

На вкладке «Документы» дополнительно отображается блок «Документы, являющиеся основанием изменения контракта» (Рисунок 195). Поля вкладки заполняются аналогично полям вкладки «Документы» при формировании информации о контракте (см. п. 4.7.4.7).

Реестр контрактов → Информация о контракте 144444444217000022 → [Направить на контроль и разместить](#) [Удалить](#)
[Печатная форма](#)
Информация об изменении контракта

Общая информация | **Дополнительная информация** | За счет бюджетных средств | За счет внебюджетных средств | Объект закупки | Информация о поставщиках | Документы

Отсканированная копия контракта или электронный контракт

Путь к файлу*

Описание файла*

! **Обратите внимание!** Процесс прикрепления файлов может занять некоторое время. До окончания загрузки размещение документа будет недоступно. Для успешного завершения загрузки необходимо, чтобы ваш компьютер был подключен к сети Интернет. [Прикрепить](#)

Прикрепленные файлы

| | | | | |
|----------|------------------------------------|------------------------------|-------------------------|---------------------------|
| Документ | Прикреплено 18.01.2017 14:28 (МСК) | Файл загружен. Не проверено. | Удалить | Подписать |
|----------|------------------------------------|------------------------------|-------------------------|---------------------------|

Копия решения врачебной комиссии

Путь к файлу*

Описание файла*

! **Обратите внимание!** Процесс прикрепления файлов может занять некоторое время. До окончания загрузки размещение документа будет недоступно. Для успешного завершения загрузки необходимо, чтобы ваш компьютер был подключен к сети Интернет. [Прикрепить](#)

Прикрепленные файлы

Нет прикрепленных файлов

Документы, являющиеся основанием изменения контракта

Путь к файлу*

Описание файла*

! **Обратите внимание!** Процесс прикрепления файлов может занять некоторое время. До окончания загрузки размещение документа будет недоступно. Для успешного завершения загрузки необходимо, чтобы ваш компьютер был подключен к сети Интернет. [Прикрепить](#)

Прикрепленные файлы

Нет прикрепленных файлов

Документы

Путь к файлу*

Описание файла*

! **Обратите внимание!** Процесс прикрепления файлов может занять некоторое время. До окончания загрузки размещение документа будет недоступно. Для успешного завершения загрузки необходимо, чтобы ваш компьютер был подключен к сети Интернет. [Прикрепить](#)

Прикрепленные файлы

Нет прикрепленных файлов

[Отменить последние изменения](#) [Сохранить и проверить на нарушения](#) **Готово**

Рисунок 195 Вкладка «Документы» при формировании изменения контракта

После прикрепления необходимых документов на странице нажмите кнопку «Готово». После нажатия на кнопку выполняется автоматический контроль введенной информации.

| | | |
|------------------|--------|----------|
| Наименование ПС: | ППО УЗ | |
| Код документа: | | Стр. 250 |

Если в процессе выполнения проверок в целом по сформированной информации об изменении контракта были найдены ошибки, то они отображаются на экране и фиксируются в протоколе несоответствий.

4.7.11. Внесение изменений в информацию о контракте, не принадлежащем организации пользователя

Для того, чтобы внести изменения в информацию о контракте, не принадлежащем организации пользователя в меню личного кабинета пользователя нажмите на пункт «Контракты, не принадлежащие организации» (Рисунок 196).

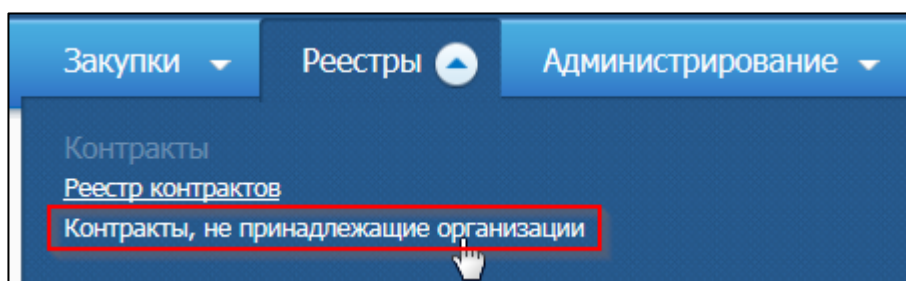


Рисунок 196 Пункт меню «Контракты, не принадлежащие организации»

Отображается страница, которая содержит реестр контрактов с возможностью внесения изменений для контрактов, формирование и размещение информации о которых выполняет организация, отличная от организации пользователя (Рисунок 197).

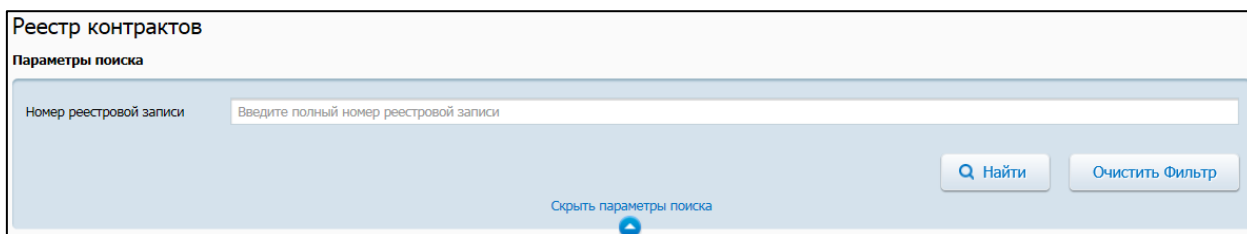


Рисунок 197 Страница «Реестр контрактов», не принадлежащих текущей организации

| | | |
|------------------|--------|----------|
| Наименование ПС: | ППО УЗ | |
| Код документа: | | Стр. 251 |

В блоке поиска введите номер реестровой записи о требуемом контракте, для которого необходимо внести изменения и нажмите на кнопку «Найти». В результатах поиска отобразится искомая запись.

В контекстном меню контракта выберите пункт «Внесение изменений» (Рисунок 198):

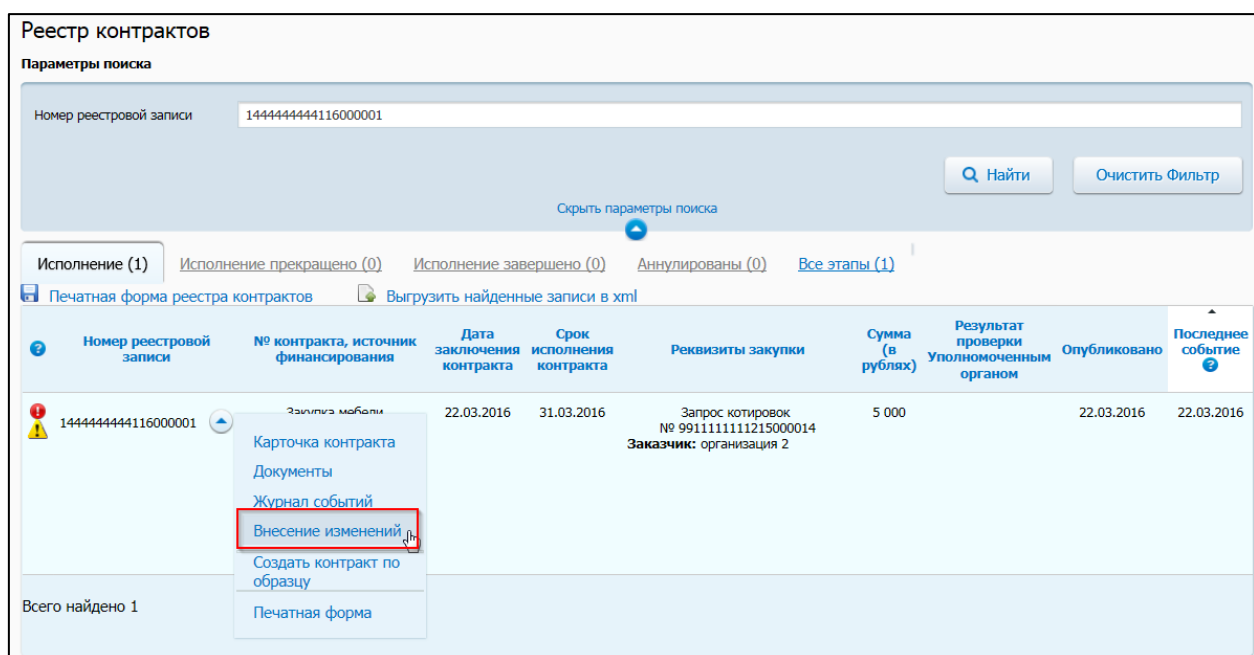


Рисунок 198 Пункт контекстного меню «Внесение изменений»

Отображается страница внесения информации об изменении контракта (см. п. 4.7.10), за исключением того, что в блоке «Заказчик» указанное ранее наименование заказчика автоматически заменяется текущим наименованием организации, поле при этом недоступно для редактирования.

Алгоритм внесения изменений в информацию о контракте, не принадлежащего организации, аналогичен описанному в п. 4.7.10.

4.7.12. Согласование информации

Для согласования информации о контракте осуществите вход в личный кабинет пользователя с полномочием «Лицо, имеющее право подписи документов от имени организации» организации с полномочием

| | | |
|------------------|--------|----------|
| Наименование ПС: | ППО УЗ | |
| Код документа: | | Стр. 252 |

«Уполномоченный орган»/«Уполномоченное учреждение». Нажмите на гиперссылку «Согласование информации о контрактах» (Рисунок 199).

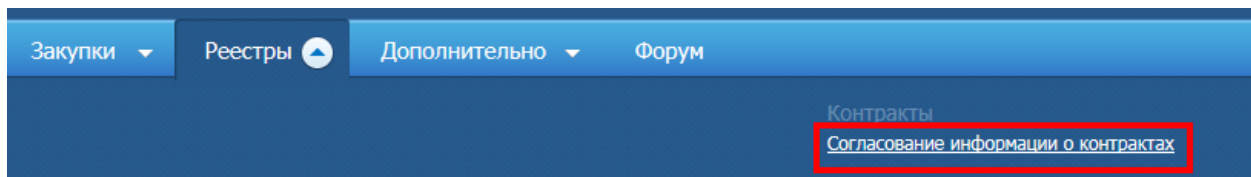


Рисунок 199. Гиперссылка «Согласование информации о контрактах»

Отображается страница «Согласование информации о контрактах» (Рисунок 200).

Параметры поиска

Номер реестровой записи:

Номер контракта:

Наименование заказчика:

Наименование бюджета:

Уровень бюджета:

Вид внебюджетных средств:

Дата заключения контракта: —

Дата обновления реестровой записи: —

Цена контракта: —

Способ определения поставщика:

Логин пользователя:
 Контракты с участием текущего пользователя

Статус контракта:

Искать с учетом изменений информации о контракте

Порядок определения поставщика: 44-ФЗ 94-ФЗ

Скрыть параметры поиска

Согласование (41)

| Номер реестровой записи | № контракта, источник финансирования | Дата заключения контракта | Срок исполнения контракта | Реквизиты закупки | Сумма (в рублях) | Опубликовано | Этап | Последнее событие |
|-------------------------|---|---------------------------|---------------------------|---|-----------------------------|--------------|-----------------------|-------------------|
| Не задан | 1234567891@#%&^*() 1234567891234313335qwe40 qwe90 Федеральный бюджет Средства бюджетных учреждений | 24.12.2014 | 31.12.2015 | Открытый конкурс № 9911111111314005369 Заказчик: Тестовая организация 3 | 99 999 999 999 999 999 руб. | | Подготовка информации | 24.12.2014 |
| 9911111111314000800 | 27066-test Федеральный бюджет | 05.05.2014 | 31.12.2014 | Электронный аукцион № 9911111111314003855 Заказчик: Тестовая организация 3 | 90 000 руб. | 23.12.2014 | Исполнение | 23.12.2014 |

Рисунок 200. Страница «Согласование сведений о контрактах»

На странице отображаются реестровые записи, для которых сформирована и отправлена на согласование информация о контракте (его изменении) или информация об исполнении (о расторжении) контракта.

| | | |
|------------------|--------|----------|
| Наименование ПС: | ППО УЗ | |
| Код документа: | | Стр. 253 |

Для размещения информации выберите пункт «Разместить» в контекстном меню необходимого контракта или на вкладке «Документы» карточки контракта. После выбора пункта Подсистема выполняет автоматический контроль размещаемой информации.

Если в процессе выполнения проверок были найдены ошибки, то открывается окно с перечнем ошибок и нарушений (они также фиксируются в протоколе несоответствий).

Если результат выполнения проверок позволяет продолжение выполнения операции, то отображается запрос подтверждения размещения информации. При подтверждении открывается страница с печатной формой выбранного документа, с возможностью просмотра информации в виде файла xml, кнопками «Подписать и разместить» и «Отмена».

Для продолжения размещения информации нажмите кнопку «Подписать и разместить» – документ подписывается ЭП пользователя и размещается с присвоением реестрового номера.

Для отправки информации на доработку выберите пункт «Отправить на доработку» в контекстном меню реестра контрактов или на вкладке «Документы» карточки контракта. В открывшемся окне укажите причину отправки информации на доработку и нажмите «Отправить на доработку».

4.7.13. Формирование информации об исполнении (о расторжении) контракта

4.7.13.1. Вкладка «Общая информация»

Для формирования информации об исполнении (о расторжении) контракта при просмотре карточки контракта на вкладке «Документы» нажмите на гиперссылку «Сформировать информацию об исполнении (о расторжении) контракта» или в реестре контрактов на вкладке «Исполнение» в выпадающем меню контракта нажмите на пункт «Исполнение

| | | |
|-------------------------|---------------|-----------------|
| Наименование ПС: | ППО УЗ | |
| Код документа: | | Стр. 254 |

(расторжение) контракта» (см. п.4.7.1.2). Отображается страница для ввода информации об исполнении (о расторжении) контракта (Рисунок 201).

Рисунок 201. Формирование информации об исполнении (о расторжении) контракта, вкладка «Общая информация»

Формируемый документ может быть либо информацией об исполнении контракта, либо информацией о расторжении контракта.

Выбор типа документа осуществляется в разделе «Тип документа» на вкладке «Общая информация». По умолчанию установлено значение «Информация об исполнении контракта» и установлен признак «Исполнение по контракту/этапу контракта завершено».

При выборе типа документа «Информация о расторжении контракта» (см. Рисунок 201) поле «Исполнение по контракту/этапу контракта завершено» не отображается.

Примечание. В случае, когда признак «Исполнение по контракту/этапу контракта завершено» установлен, при размещении информации об

| | | |
|------------------|--------|----------|
| Наименование ПС: | ППО УЗ | |
| Код документа: | | Стр. 255 |

исполнении контракта Система проверяет, что по всем остальным этапам существует размещенная информация об исполнении контракта с отмеченным признаком «Исполнение по контракту/этапу контракта завершено». Если условие соблюдается, то информация о контракте переводится на этап «Исполнение завершено». При снятии данного признака исполнение по контракту/этапу контракта считается незавершенным.

Следующие поля заполняются на основе информации о контракте и недоступны для редактирования:

- «Полное наименование заказчика»;
- «ИНН»;
- «КПП»;
- «Дата заполнения документа»;
- «Дата заключения контракта»;
- «№ контракта».

Поле «Дата заполнения документа» содержит текущую дату.

В поле «Этап контракта» выберите соответствующий этап оплаты контракта, используя выпадающий список со значениями месяца и года этапов оплаты контракта, указанными в информации о контракте на странице «Общая информация» в поле «Этапы исполнения контракта» (с учетом размещенной информации об изменении контракта).

В списке доступны для выбора только сочетания месяца и года, по которым не существует размещенной и действующей информации об исполнении (о расторжении) контракта с отмеченным признаком «Исполнение по контракту/этапу контракта завершено».

В нижней части блока «Общие данные» отображаются следующие поля для установки флажков:

| | | |
|------------------|--------|----------|
| Наименование ПС: | ППО УЗ | |
| Код документа: | | Стр. 256 |

- «Наличие информации о начислении неустоек (штрафов, пеней)»;
- «Наличие информации о предоставлении в 2015 года заказчиком отсрочек уплаты неустойки (штрафа, пени) и (или) осуществления списания начисленных сумм неустойки (штрафа, пени)»;
- «Наличие информации о требовании в адрес банка об осуществлении уплаты денежной суммы по банковской гарантии» - поле отображается, если в действующей информации о контракте на странице «Дополнительная информация» установлено значение «Задать требование об обеспечении исполнения контракта» и в поле «Наименование способа обеспечения исполнения контракта» установлено значение «Банковская гарантия, выданная банком в соответствии со статьей 45 Федерального закона»;
- «Сведения об удержании денежных средств, перечисленных в качестве обеспечения исполнения контракта» – поле отображается, если в действующей информации о контракте на странице «Дополнительная информация» установлено значение «Задать требование об обеспечении исполнения контракта» и в поле «Наименование способа обеспечения исполнения контракта» выбрано значение «Внесение денежных средств на указанный заказчиком счет».

Кнопки «Отменить последние изменения» и «Сохранить и проверить на нарушения» выполняют те же действия, что и при формировании информации о контракте (см. п.4.7.3).

После заполнения данных на странице нажмите на кнопку «Далее». После нажатия на кнопку выполняется автоматический контроль введенной информации.

Если в процессе выполнения проверок были найдены ошибки, то они отображаются на экране и фиксируются в протоколе несоответствий.

| | | |
|------------------|--------|----------|
| Наименование ПС: | ППО УЗ | |
| Код документа: | | Стр. 257 |

4.7.13.2. Вкладка «Исполнение контракта»

Если результат выполнения проверок после нажатия кнопки «Далее» на странице «Общая информация» позволяет продолжение выполнения операции, то данные текущей страницы сохраняются и осуществляется переход на вкладку «Исполнение контракта» (Рисунок 202).

Рисунок 202. Формирование информации об исполнении (о расторжении) контракта, вкладка «Исполнение контракта»

При формировании информации об исполнении контракта заполните следующие поля страницы «Исполнение контракта» в блоке «Исполнение контракта» (см. Рисунок 202):

- «Тип документа»;

| | | |
|------------------|--------|----------|
| Наименование ПС: | ППО УЗ | |
| Код документа: | | Стр. 258 |

- «Наименование документа»;
- «Номер документа»;
- «Дата документа»;
- «Фактически оплачено» - является обязательным для заполнения при установленном переключателе «Платежный документ»;
- «Объем поставленных товаров, выполненных работ, оказанных услуг» - является обязательным для заполнения при установленном переключателе «Документ об исполнении».

Поле «Фактически оплачено в иностранной валюте» отображается в случае, если в поле «Валюта платежа» установлено значение отличное от значения «Российский рубль».

Для заполнения поля «Объем поставленных товаров, выполненных работ, оказанных услуг» на основании предмета контракта из информации о контракте установите соответствующий переключатель (см. Рисунок 202), при этом отображается гиперссылка «Ввести на основании предмета контракта из сведений о контракте».

После нажатия на гиперссылку «Ввести на основании предмета контракта из сведений о контракте» отображается окно «Объем поставленных товаров, выполненных работ, оказанных услуг» (Рисунок 203).

Объем поставленных товаров, выполненных работ, оказанных услуг x

Код продукции

Показать выбранные позиции Показать невыбранные позиции

Укажите объем фактически поставленных товаров, выполненных работ, оказанных услуг

| | Объем поставленных товаров, выполненных работ, оказанных услуг | Наименование товара, работ, услуг | Код продукции | Единицы измерения | Количество |
|--------------------------|--|-----------------------------------|---------------|-------------------|------------|
| <input type="checkbox"/> | <input style="width: 100px;" type="text"/> | зерно | 01.11.11.112 | ШТ | 1.0 |

Всего записей: 1

Рисунок 203 Окно «Объем поставленных товаров, выполненных работ, оказанных услуг»

Установите флажки для выбора необходимых товаров, работ или услуг. Введите фактически поставленный объем. В случае необходимости воспользуйтесь блоком поиска. Нажмите на кнопку «Сохранить и закрыть». После нажатия на кнопку отображается вкладка «Исполнение контракта». Поле «Объем поставленных товаров, выполненных работ, оказанных услуг» заполнено выбранными сведениями и недоступно для ввода. Для редактирования данных нажмите на гиперссылку «Редактировать», для их удаления нажмите на гиперссылку «Удалить».

Для сохранения введенных значений и добавления их в таблицу нажмите на кнопку «Добавить» в левой нижней части страницы. Введенные значения отображаются на вкладке «Исполнение контракта» в табличной форме.

Для редактирования записи в таблице нажмите на кнопку «Редактировать» в соответствующей строке. После нажатия гиперссылки данные выбранной строки отобразятся в блоке ввода. В течение редактирования строка не отображается в таблице.

| | | |
|------------------|--------|----------|
| Наименование ПС: | ППО УЗ | |
| Код документа: | | Стр. 260 |

Для удаления записи в таблице нажмите на гиперссылку «Удалить» в соответствующей строке таблицы.

Для заполнения поля «Объем поставленных товаров, выполненных работ, оказанных услуг» вручную установите переключатель «Ввести в текстовом виде» (Рисунок 204).

Исполнение контракта

Тип документа
 Документ об исполнении
 Платежный документ

Наименование документа *

Номер документа *

Дата документа *

Валюта платежа

Фактически оплачено *
 в российских рублях

Объем поставленных товаров, выполненных работ, оказанных услуг
 Ввести на основании информации о заключенном контракте
 Ввести в текстовом виде

[+ Добавить](#)

| Дата документа | Номер документа, подтверждающего исполнение контракта | Фактически оплачено | Объем поставленных товаров, выполненных работ, оказанных услуг |
|----------------|---|---------------------|--|
| Нет документов | | | |
| Итого: 0.0 | | | |

Рисунок 204 Вкладка «Исполнение контракта», блок «Исполнение контракта» при установленном переключателе «Платежный документ»

В случае, если на вкладке «Общая информация» для информации об исполнении контракта был установлен флажок в поле «Наличие информации о требовании в адрес банка об осуществлении уплаты денежной суммы по банковской гарантии» (см. Рисунок 201) в нижней части вкладки «Исполнение контракта» отображается поле для установки флажка «Информация о прекращении обязательств поставщика, обеспеченных банковской гарантией» (Рисунок 205).

Общая информация
Исполнение контракта

Исполнение контракта

Тип документа Документ об исполнении
 Платежный документ

Наименование документа *

Номер документа *

Дата документа *

Валюта платежа

Фактически оплачено в российских рублях

Объем поставленных товаров, выполненных работ, оказанных услуг * Ввести на основании информации о заключенном контракте
 Ввести на основании предмета контракта из сведений о контракте
 Ввести в текстовом виде

[+ Добавить](#)

| Дата документа | Номер документа, подтверждающего исполнение контракта | Фактически оплачено | Объем поставленных товаров, выполненных работ, оказанных услуг | |
|----------------------|---|---------------------|--|--|
| 01.07.2015 | 01 - Товарная накладная № 1 | 100.00 руб. | 1 объем | Редактировать Удалить |
| Итого: 100.00 | | | | |

Информация о прекращении обязательств поставщика, обеспеченных банковской гарантией

Номер реестровой записи реестра банковских гарантий

Дата прекращения обязательств поставщика, обеспеченных банковской гарантией*

Основание прекращения обязательств поставщика, обеспеченных банковской гарантией*

[Отменить последние изменения](#)
[Сохранить и проверить на нарушения](#)
[Далее](#)

Рисунок 205 Вкладка «Исполнение контракта», установлен флажок «Информация о прекращении обязательств поставщика, обеспеченных банковской гарантией»

При установке флажка «Информация о прекращении обязательств поставщика, обеспеченных банковской гарантией» на вкладке «Исполнение контракта» отображаются следующие поля:

- «Номер реестровой записи реестра банковских гарантий» – в поле отображается значение поля «Номер реестровой записи реестра банковских гарантий» из действующей информации о контракте без возможности редактирования;

| | | |
|------------------|--------|----------|
| Наименование ПС: | ППО УЗ | |
| Код документа: | | Стр. 262 |

- «Дата прекращения обязательств поставщика, обеспеченных банковской гарантией»;
- «Основание прекращения обязательств поставщика, обеспеченных банковской гарантией».

Для перехода на следующую вкладку нажмите на кнопку «Далее».

После нажатия на кнопку Подсистема выполняет автоматический контроль введенной информации.

Если результат выполнения проверок позволяет продолжение выполнения операции, то осуществляется переход на вкладку «Страна происхождения, страна производителя» (см. п. 4.7.13.5).

4.7.13.3. Вкладка «Обеспечение исполнения (денежные средства)»

Данная вкладка отображается, если на вкладке «Общая информация» был установлен признак «Сведения об удержании денежных средств, перечисленных в качестве обеспечения исполнения контракта».

На вкладке отображаются следующие поля (Рисунок 206):

Рисунок 206 Вкладка «Обеспечение исполнения (денежные средства)»

- «Сведения о ненадлежащем исполнении поставщиком обязательств»;

| | | |
|------------------|--------|----------|
| Наименование ПС: | ППО УЗ | |
| Код документа: | | Стр. 263 |

- «Валюта удержания» – поле заполняется значением поля «Валюта обеспечения исполнения контракта», указанным на странице «Дополнительная информация» в действующей информации о контракте без возможности редактирования пользователем;
- «Дата удержания заказчиком денежных средств, перечисленных как обеспечение исполнения» – поле отображается только в случае, если в поле «Валюта удержания» указано значение, отличное от «Российский рубль»;
- «Курс ЦБ на дату удержания средств <Курс> за <Единицы для курса>» - поле для отображения курса валюты, выбранной в поле «Валюта удержания» на дату, выбранную в поле «Дата удержания заказчиком денежных средств, перечисленных как обеспечение исполнения» и отображения единиц для выбранного курса валюты из справочника курсов валют. Поле должно отображаться только если в поле «Валюта удержания» указано значение отличное от «Российский рубль»;
- «Сумма, удержанная заказчиком в иностранной валюте» - поле отображается только в случае, если в поле «Валюта удержания» указано значение отличное от «Российский рубль». Если поле отображается, то оно должно контролироваться на обязательность заполнения. Формат поля – сумма, 2 цифры после запятой, разряды должны отделяться пробелами;
- «Сумма, удержанная заказчиком» – значение поля вводится вручную в случае, если в поле «Валюта удержания» указано значение «Российский рубль», если указано значение отличное от «Российский рубль», то значение поля вычисляется автоматически на основании значений полей «Сумма, удержанная заказчиком в

| | | |
|------------------|--------|----------|
| Наименование ПС: | ППО УЗ | |
| Код документа: | | Стр. 264 |

иностранной валюте», «Курс ЦБ на дату удержания средств» и единиц курса, без возможности редактирования пользователем.

Для сохранения введенных значений нажмите на гиперссылку «Сохранить и проверить на нарушения» в нижней части страницы.

Если в процессе выполнения проверок были найдены ошибки, то они отображаются на экране и фиксируются в протоколе несоответствий.

Если результат выполнения проверок позволяет продолжение выполнения операции, то данные сохраняются. Для перехода на следующую вкладку нажмите на кнопку «Далее». Отображается вкладка «Расторжение контракта».

4.7.13.4. Вкладка «Расторжение контракта»

Для формирования информации о расторжении контракта необходимо на вкладке «Общая информация» (см. Рисунок 201) выбрать тип документа «Информация о расторжении контракта», заполнить поля вкладки «Общая информация» в соответствии с действиями, описанными в п. 4.7.13.1, и нажать на кнопку «Далее». Будет осуществлен переход на вкладку «Исполнение контракта».

Для перехода на вкладку «Расторжение контракта» на вкладке «Исполнение контракта», не заполняйте поля (либо укажите информацию о частичном исполнении контракта) и нажмите на кнопку «Далее».

Отображается вкладка «Расторжение контракта» (Рисунок 207).

Общая информация | **Исполнение контракта** | Расторжение контракта

Расторжение контракта

Фактически оплачено заказчиком * 100.00
в российских рублях

Основание расторжения контракта * [dropdown]

Наименование документа, являющегося основанием для расторжения контракта * [dropdown]

Дата документа * [calendar]

Номер документа [input]

Дата вступления в силу решения суда / дата уведомления поставщика, уведомления заказчика [calendar]

Дата расторжения контракта * [calendar]

Причина расторжения контракта * [text area]

Информация о прекращении обязательств поставщика, обеспеченных банковской гарантией

Номер реестровой записи реестра банковских гарантий 012144444444215017801

Дата прекращения обязательств поставщика, обеспеченных банковской гарантией * [calendar]

Основание прекращения обязательств поставщика, обеспеченных банковской гарантией [text area]

Ввести информацию об оплате суммы возмещения фактически понесенного ущерба

[Отменить последние изменения](#) [Сохранить и проверить на нарушения](#) [Далее](#)

Рисунок 207. Формирование информации об исполнении (о расторжении) контракта, вкладка «Расторжение контракта»

Поле «Фактически оплачено заказчиком (в российских рублях)» заполняется автоматически на основании информации об исполнении контракта.

Заполните поля вкладки «Расторжение контракта»:

- «Дата расторжения контракта»;
- «Основание расторжения контракта»;
- «Наименование документа, являющегося основанием расторжения контракта»;
- «Дата документа»;
- «Номер документа»;
- «Дата вступления в силу решения суда, уведомления поставщика (подрядчика, исполнителя), уведомления заказчика»;
- «Причина расторжения контракта».

| | | |
|------------------|--------|----------|
| Наименование ПС: | ППО УЗ | |
| Код документа: | | Стр. 266 |

Если организация-заказчик является бюджетным учреждением, то при формировании информации о расторжении контракта страница «Исполнение контракта» заполняться не должна.

В случае, если на вкладке «Общая информация» для информации об исполнении контракта был установлен флажок в поле «Наличие информации о требовании в адрес банка об осуществлении уплаты денежной суммы по банковской гарантии» (см. Рисунок 201) в нижней части вкладки «Расторжение контракта» отображается поле для установки флажка «Информация о прекращении обязательств поставщика, обеспеченных банковской гарантией» (см. Рисунок 207).

При установленном флажке «Информация о прекращении обязательств поставщика, обеспеченных банковской гарантией» на вкладке «Исполнение контракта» отображаются следующие поля:

- «Номер реестровой записи реестра банковских гарантий» – в поле отображается значение поля «Номер реестровой записи реестра банковских гарантий» из действующей информации о контракте без возможности редактирования;
- «Дата прекращения обязательств поставщика, обеспеченных банковской гарантией»;
- «Основание прекращения обязательств поставщика, обеспеченных банковской гарантией».


Для добавления информации об оплате суммы возмещения фактически понесенного ущерба установите соответствующий флажок в нижней части вкладки «Расторжение контракта» (Рисунок 208).

Ввести информацию об оплате суммы возмещения фактически понесенного ущерба

Тип документа * Платежный документ
 Документ, являющийся основанием для начисления суммы возмещения фактически понесенного ущерба

Наименование платежного документа *

Номер документа *

Дата документа * 

Валюта платежа *

Сумма возмещения ущерба*
в российских рублях

| Дата документа | Номер документа | Сумма возмещения ущерба |
|----------------|-----------------|-------------------------|
| Нет документов | | |
| Итого: 0.0 | | |

Рисунок 208. Поля для ввода информации об оплате суммы возмещения фактически понесенного ущерба

Заполните необходимые поля. Для перехода на следующую вкладку нажмите на кнопку «Далее».

После нажатия на кнопку Подсистема выполняет автоматический контроль введенной информации.

Если результат выполнения проверок позволяет продолжение выполнения операции, и на вкладке «Общая информация» был установлен флажок в поле «Наличие информации о предоставлении в 2015 года заказчиком отсрочек уплаты неустойки (штрафа, пени) и (или) осуществления списания начисленных сумм неустойки (штрафа, пени)» отображается вкладка «Отсрочка и списание неустоек (штрафов, пеней)» (см. п. 4.7.13.6).

4.7.13.5. Вкладка «Страна происхождения, страна производителя»

На вкладке «Страна происхождения, страна производителя» отображается информация об объектах закупки, значение для которых в поле «Вид объекта закупки» относится к группе «Товар» из действующей информации о контракте.

| | | |
|------------------|--------|----------|
| Наименование ПС: | ППО УЗ | |
| Код документа: | | Стр. 268 |

Укажите страну происхождения товара или страну регистрации производителя товара для объектов закупки, установив соответствующий флажок и выбрав из списка наименование страны (Рисунок 209).

| Страна происхождения товара, страна поставщика | | | |
|---|----------------------|------------------------------|-----------------------|
| Укажите страну происхождения товара или страну регистрации происхождения товара | | | |
| <input type="checkbox"/> | Наименование страны | Наименование объекта закупки | Код продукции по ОКПД |
| <input type="checkbox"/> | <input type="text"/> | Предмет контракта 1 | 0121000 |
| <input type="checkbox"/> | <input type="text"/> | Предмет контракта 2 | 0121782 |

Рисунок 209 Вкладка «Страна происхождения, страна производителя», блок «Страна происхождения товара, страна поставщика»

После заполнения данных на странице для перехода на следующую вкладку нажмите на кнопку «Далее». После нажатия на кнопку Подсистема выполняет автоматический контроль введенной информации.

Если в процессе выполнения проверок были найдены ошибки, то они отображаются на экране и фиксируются в протоколе несоответствий.

Если результат выполнения проверок позволяет продолжение выполнения операции, и на вкладке «Общая информация» был установлен флажок в поле «Наличие информации о предоставлении в 2015 года заказчиком отсрочек уплаты неустойки (штрафа, пени) и (или) осуществления списания начисленных сумм неустойки (штрафа, пени)» отображается вкладка «Отсрочка и списание неустоек (штрафов, пеней)» (см. п. 4.7.13.6).

| | | |
|------------------|--------|----------|
| Наименование ПС: | ППО УЗ | |
| Код документа: | | Стр. 269 |

4.7.13.6. Вкладка «Отсрочка и списание неустоек (штрафов, пеней)»

Вкладка «Отсрочка и списание неустоек (штрафов, пеней)» отображается, если на вкладке «Общая информация» был установлен флажок в поле «Наличие информации о предоставлении в 2015 года заказчиком отсрочек уплаты неустойки (штрафа, пени) и (или) осуществления списания начисленных сумм неустойки (штрафа, пени)» (см. Рисунок 201). Вкладка «Отсрочка и списание неустоек (штрафов, пеней)» представлена на рисунке ниже (Рисунок 210).

Общая информация | Исполнение контракта | Страна происхождения, страна производителя | **Отсрочка и списание неустоек (штрафов, пеней)** | Документы

Информация о предоставлении в 2015 году заказчиком отсрочки уплаты неустойки (штрафа, пени) и (или) осуществления списания сумм неустойки (штрафа, пени)

Ввести информацию о предоставлении отсрочки уплаты неустойки (штрафа, пени)

Дата предоставления отсрочки уплаты неустойки (штрафа, пени)*

Валюта суммы неустойки (штрафа, пени) по которой предоставлена отсрочка* RUB

Сумма неустойки (штрафа, пени) по которой предоставлена отсрочка* в российских рублях

Реквизиты уведомления, направленного заказчиком поставщику (подрядчику, исполнителю) о предоставлении отсрочки уплаты неустойки (штрафа, пени) № от

Ввести информацию об осуществлении списания сумм неустойки (штрафа, пени)

Дата осуществления списания начисленных сумм неустойки (штрафа, пени)*

Валюта суммы неустойки (штрафа, пени) по которой осуществлено списание* RUB

Сумма начисленной неустойки (штрафа, пени) по которой осуществлено списание* в российских рублях

Реквизиты уведомления, направленного заказчиком поставщику (подрядчику, исполнителю) об осуществлении списания начисленной неустойки (штрафа, пени) № от

Рисунок 210. Вкладка «Отсрочка и списания неустоек (штрафов, пеней)» с установленными флажками «Ввести информацию о предоставлении отсрочки уплаты неустойки (штрафа, пени)», «Ввести информацию об осуществлении списания сумм неустойки (штрафа, пени)»

Для ввода информации о предоставлении отсрочки уплаты неустойки (штрафа, пени) необходимо установить отметку в поле «Ввести информацию о предоставлении отсрочки уплаты и неустойки (штрафа, пени)». При этом отображаются следующие поля:

| | | |
|------------------|--------|----------|
| Наименование ПС: | ППО УЗ | |
| Код документа: | | Стр. 270 |

- «Дата предоставления отсрочки уплаты неустойки (штрафа, пени)»;
- «Валюта суммы неустойки (штрафа, пени), по которой предоставлена отсрочка» – если значение поля «Валюта контракта» в действующей информации о контракте равно «Российский рубль», то поле автоматически заполняется значением «Российский рубль» без возможности редактирования пользователем. Если значение поля «Валюта контракта» в действующей информации о контракте не равно «Российский рубль», то можно выбрать валюту, введенную в поле «Валюта контракта» или значение «Российский рубль»;
- «Сумма неустойки (штрафа, пени), по которой предоставлена отсрочка в иностранной валюте» – поле отображается только в случае, если в поле «Валюта суммы неустойки (штрафа, пени), по которой предоставлена отсрочка» указано значение отличное от «Российский рубль»;
- «Курс ЦБ на дату предоставления отсрочки <Курс> за <Единицы для курса>» - поле отображается только если в поле «Валюта суммы неустойки (штрафа, пени), по которой предоставлена отсрочка» указано значение отличное от «Российский рубль»;
- «Сумма неустойки (штрафа, пени), по которой предоставлена отсрочка»;
- «Реквизиты уведомления, направленного заказчиком поставщику (подрядчику, исполнителю) о предоставлении отсрочки уплаты неустойки (штрафа, пени)»;

Для ввода информации об осуществлении списания сумм неустойки (штрафа, пени)» установите отметку в поле «Ввести информацию об

| | | |
|------------------|--------|----------|
| Наименование ПС: | ППО УЗ | |
| Код документа: | | Стр. 271 |

осуществлении списания сумм неустойки (штрафа, пени). При этом отображаются следующие поля:

- «Дата осуществления списания начисленных сумм неустойки (штрафа, пени)»;
- «Валюта суммы неустойки (штрафа, пени), по которой осуществлено списание» – если значение поля «Валюта контракта» в действующей информации о контракте равно «Российский рубль», то поле автоматически заполняется значением «Российский рубль» без возможности редактирования пользователем. Если значение поля «Валюта контракта» в действующей информации о контракте не равно «Российский рубль», то можно выбрать валюту, введенную в поле «Валюта контракта» или значение «Российский рубль».
- «Сумма начисленной неустойки (штрафа, пени), по которой осуществлено списание в иностранной валюте» – поле отображается только в случае, если в поле «Валюта суммы неустойки (штрафа, пени), по которой осуществлено списание» указано значение отличное от «Российский рубль»;
- «Курс ЦБ на дату осуществления списания <Курс> за <Единицы для курса>» – поле отображается только если в поле «Валюта суммы неустойки (штрафа, пени), по которой предоставлена отсрочка» указано значение отличное от «Российский рубль»;
- «Сумма начисленной неустойки (штрафа, пени), по которой осуществлено списание»;
- «Реквизиты уведомления, направленного заказчиком поставщику (подрядчику, исполнителю) об осуществлении списания начисленной суммы неустойки (штрафа, пени).

| | | |
|------------------|--------|----------|
| Наименование ПС: | ППО УЗ | |
| Код документа: | | Стр. 272 |

Поля, отмеченные «*» обязательны для заполнения.

Заполните необходимые поля на вкладке. Для перехода на следующую вкладку нажмите на кнопку «Далее».

После нажатия на кнопку Подсистема выполняет автоматический контроль введенной информации.

Если в процессе выполнения проверок были найдены ошибки, то они отображаются на экране и фиксируются в протоколе несоответствий.

4.7.13.7. Вкладка «Неустойки, штрафы, пени»

Вкладка «Неустойки, штрафы, пени» отображается если на вкладке «Общая информация» был установлен флажок в поле «Наличие информации о начислении неустоек (штрафов, пеней)» (см. Рисунок 201). Вкладка «Неустойки, штрафы, пени» представлена на рисунке ниже (Рисунок 211).

Общая информация
Исполнение контракта
Страна происхождения, страна производителя
Отсрочка и списание неустоек (штрафов, пеней)
Неустойки, штрафы, пени

Информация о начислении неустойки (штрафа, пени)

Сторона контракта, в отношении которой принято решение о начислении неустойки (штрафа, пени)* Заказчик Поставщик (подрядчик, исполнитель)

Северин Северинович Сергей, ИНН: 123123123123

Тип взыскания* Штраф Пени

Причина начисления неустойки (штрафа, пени)*

Дата и номер требования заказчика или поставщика (подрядчика, исполнителя) об уплате неустойки (штрафа, пени)* № от

Валюта начисленной неустойки (штрафа, пени)* Российский рубль

Размер начисленной неустойки (штрафа, пени)* в российских рублях

Ввести информацию об оплате неустойки (штрафа, пени)

Наименования и реквизиты платежных документов* № от Сумма рублей [Добавить](#)

Итого уплачено неустойки (штрафа, пени)* 0,00 в российских рублях

Информация о возврате излишне уплаченной (взысканной) неустойки (штрафа, пени)

Наличие излишне уплаченной (взысканной) неустойки (штрафа, пени)* Нет информации об излишне уплаченной (взысканной) неустойке (штрафа, пени) Излишне уплачена (взыскана) неустойка (штрафа, пени)

[+](#) Сохранить информацию о взыскании неустойки (штрафа, пени) в таблице

| № | Сторона контракта - плательщик | Причина начисления неустойки (штрафа, пени) | Требование заказчика или поставщика (подрядчика, исполнителя) об уплате неустойки (штрафа, пени) | Размер начисленной неустойки (штрафа, пени) | Документы подтверждающие оплату неустойки (штрафа, пени) | Размер оплаченной неустойки (штрафа, пени) | Основание для возврата суммы излишне уплаченной (взысканной) неустойки (штрафа, пени) | Размер излишне уплаченной (взысканной) неустойки (штрафа, пени) | Документы, подтверждающие возврат неустойки (штрафа, пени) | Размер возвращенной плательщику неустойки (штрафа, пени) |
|---|---|--|--|---|--|--|---|---|--|--|
| 1 | Северин Северинович Сергей, ИНН: 123123123123 | 12 - Ненадлежащее исполнение заказчиком обязательств, предусмотренных контрактом, за исключением просрочки исполнения обязательств, предусмотренных контрактом | 112 № 1 от 01.07.2015 | 1 000.00 руб. | документ № 1 от 01.07.2015 (сумма 1 000.00 рублей) | 1 000.00 руб. | | | | |

[Изменить](#)
[X Удалить](#)

[↶](#) Отменить последние изменения
[📄](#) Сохранить и проверить на нарушения
[Далее](#) ➔

Рисунок 211 Вкладка «Неустойки, штрафы, пени»

Заполните необходимые поля. Поля, обязательные для заполнения, отмечены символом *.

Для добавления информации о взыскании неустойки (штрафа, пени) в таблицу нажмите на гиперссылку «Сохранить информацию о взыскании неустойки (штрафа, пени) в таблице».

Добавленная информация отображается в таблице (см. Рисунок 211).

Для сохранения введенных значений нажмите на гиперссылку «Сохранить и проверить на нарушения» в левой нижней части страницы.

Если в процессе выполнения проверок были найдены ошибки, то они отображаются на экране и фиксируются в протоколе несоответствий.

| | | |
|------------------|--------|----------|
| Наименование ПС: | ППО УЗ | |
| Код документа: | | Стр. 274 |

Если результат выполнения проверок позволяет продолжение выполнения операции, то данные сохраняются. Для перехода на следующую вкладку нажмите на кнопку «Далее».

4.7.13.8. Вкладка «Банковская гарантия»

При установленном признаке «Наличие информации о требовании в адрес банка об осуществлении уплаты денежной суммы по банковской гарантии» на вкладке «Общая информация» (см. Рисунок 201) отображается вкладка «Банковская гарантия» (Рисунок 212).

Общая информация | Исполнение контракта | Страна происхождения, страна производителя | Отсрочка и списание неустоек (штрафов, пеней) | Неустойки, штрафы, пени | **Банковская гарантия**

Информация о требовании заказчика в адрес банка об осуществлении уплаты по банковской гарантии

Номер реестровой записи реестра банковских гарантий: 01214444444215017801

Сведения о ненадлежащем исполнении поставщиком (подрядчиком, исполнителем) обязательств *

Дата предъявления требования заказчика в адрес банка *

Валюта банковской гарантии *: Российский рубль

Сумма по банковской гарантии, требуемая к уплате: в российских рублях

Ввести информацию об оплате банком требования по банковской гарантии

Сумма оплаты: в российских рублях

Ввести информацию о реструктуризации в 2015 году задолженности банка, возникшей в связи с предъявлением требований к исполнению банковской гарантии

Ввести информацию об отказе в удовлетворении требований или ненадлежащем исполнении обязательств

Отменить последние изменения | Сохранить и проверить на нарушения | **Далее** →

Рисунок 212 Вкладка «Банковская гарантия»

Заполните необходимые поля. Поля, обязательные для заполнения, отмечены символом *.

В нижней части вкладки отображаются поля для установки флажков:

- «Ввести информацию об оплате банком требования по банковской гарантии»;
- «Ввести информацию о реструктуризации в 2015 году задолженности банка, возникшей в связи с предъявлением требований к исполнению банковской гарантии»;

| | | |
|------------------|--------|----------|
| Наименование ПС: | ППО УЗ | |
| Код документа: | | Стр. 275 |

- «Ввести информацию об отказе в удовлетворении требований или ненадлежащем исполнении обязательств».

При необходимости установите флажки и заполните соответствующие поля (Рисунок 213).

Общая информация | Исполнение контракта | Страна происхождения, страна производителя | Отсрочка и списание неустоек (штрафов, пеней) | Неустойки, штрафы, пени | **Банковская гарантия**

Информация о требовании заказчика в адрес банка об осуществлении уплаты по банковской гарантии

Номер реестровой записи реестра банковских гарантий: 012144444444215017801

Сведения о ненадлежащем исполнении поставщиком (подрядчиком, исполнителем) обязательств *

Дата предъявления требования заказчика в адрес банка *

Валюта банковской гарантии *: Российский рубль

Сумма по банковской гарантии, требуемая к уплате: в российских рублях

Ввести информацию об оплате банком требования по банковской гарантии

Наименование платежного документа *

Номер документа *

Дата документа *

Валюта платежа *: Российский рубль

Сумма оплаты: в российских рублях

Ввести информацию о реструктуризации в 2015 году задолженности банка, возникшей в связи с предъявлением требований к исполнению банковской гарантии

Дата реструктуризации задолженности *

Размер задолженности, предусмотренной к реструктуризации *: 0 в российских рублях

График погашения реструктуризованного размера задолженности *

Ввести информацию об отказе в удовлетворении требований или ненадлежащем исполнении обязательств

Дата и номер уведомления банка об отказе в удовлетворении требований

Сведения о ненадлежащем исполнении банком обязательств, предусмотренных банковской гарантией

Отменить последние изменения | Сохранить и проверить на нарушения | Далее ➔

Рисунок 213 Вкладка «Банковская гарантия» с установленными флажками

Заполните необходимые поля на вкладке.

Для сохранения введенных значений нажмите на гиперссылку «Сохранить и проверить на нарушения».

Если в процессе выполнения проверок были найдены ошибки, то они отображаются на экране и фиксируются в протоколе несоответствий.

| | | |
|------------------|--------|----------|
| Наименование ПС: | ППО УЗ | |
| Код документа: | | Стр. 276 |

Если результат выполнения проверок позволяет продолжение выполнения операции, то данные сохраняются.

Для перехода на следующую вкладку нажмите на кнопку «Далее».

4.7.13.9. Вкладка «Документы»

Вкладка «Документы» информации об исполнении (о расторжении) контракта представлена на рисунке ниже (Рисунок 214).

Реестр контрактов → Информация о контракте 144444444217000049 → Сформировать информацию об исполнении (о расторжении) контракта

[Подать на размещение](#)
[Удалить](#)
[Печатная форма](#)

[Общая информация](#)
[Исполнение контракта](#)
[Страна происхождения товара, страна производителя](#)
[Документы](#)

Документы, подтверждающие исполнение контракта, оплату контракта, и документы о начислении неустоек (штрафов, пеней)

Путь к файлу

Описание файла

! **Обратите внимание!** Процесс прикрепления файлов может занять некоторое время. До окончания загрузки размещение документа будет недоступно. Для успешного завершения загрузки необходимо, чтобы ваш компьютер был подключен к сети Интернет.

[Прикрепить](#)

Прикрепленные файлы

Нет прикрепленных файлов

Документ о приемке поставленного товара, выполненной работы, оказанной услуги

Путь к файлу

Описание файла

! **Обратите внимание!** Процесс прикрепления файлов может занять некоторое время. До окончания загрузки размещение документа будет недоступно. Для успешного завершения загрузки необходимо, чтобы ваш компьютер был подключен к сети Интернет.

[Прикрепить](#)

Прикрепленные файлы

Нет прикрепленных файлов

Информация о стране происхождения или информация о производителе товара

Путь к файлу

Описание файла

! **Обратите внимание!** Процесс прикрепления файлов может занять некоторое время. До окончания загрузки размещение документа будет недоступно. Для успешного завершения загрузки необходимо, чтобы ваш компьютер был подключен к сети Интернет.

[Прикрепить](#)

Прикрепленные файлы

Нет прикрепленных файлов

[Отменить последние изменения](#)
[Сохранить и проверить на нарушения](#)
[Готово](#)

Рисунок 214 Формирование страницы «Документы»

На странице «Документы» отображаются следующие блоки для прикрепления документов:

- «Документы, подтверждающие исполнение (расторжение) контракта, оплату контракта и документы о начислении неустоек (штрафов, пеней)»;
- «Документ и приемке поставленного товара, выполненной работы, оказанной услуги»;

| | | |
|------------------|--------|----------|
| Наименование ПС: | ППО УЗ | |
| Код документа: | | Стр. 278 |

- «Информация о стране происхождения или информация о производителе товара».

Если на вкладке «Общая информация» в поле «Тип документа» установлен тип «Информация о расторжении контракта», то выводится обязательный для заполнения блок «Документы, подтверждающие основания для расторжения контракта и начисления суммы возмещения фактически понесенного ущерба» (Рисунок 215).

Общая информация Исполнение контракта Расторжение контракта **Документы**

Документы, подтверждающие основания для расторжения контракта и начисления суммы возмещения фактически понесенного ущерба

Путь к файлу

Описание файла

! Обратите внимание! Процесс прикрепления файлов может занять некоторое время. До окончания загрузки размещение документа будет недоступно.
Для успешного завершения загрузки необходимо, чтобы ваш компьютер был подключен к сети Интернет.

[Прикрепить](#)

Прикрепленные файлы

| | | | | |
|-----|--------------------------------------|------------------------------|-------------------------|-------------------------|
| Акт | Прикреплено 28.06.2016 23:06 (МСК+6) | Файл загружен. Не проверено. | Удалить | Подпись |
|-----|--------------------------------------|------------------------------|-------------------------|-------------------------|

Документы, подтверждающие исполнение контракта, оплату контракта, и документы о начислении неустоек (штрафов, пеней)

Путь к файлу

Описание файла

! Обратите внимание! Процесс прикрепления файлов может занять некоторое время. До окончания загрузки размещение документа будет недоступно.
Для успешного завершения загрузки необходимо, чтобы ваш компьютер был подключен к сети Интернет.

[Прикрепить](#)

Прикрепленные файлы

| | | | | |
|--------------------|--------------------------------------|------------------------------|-------------------------|-------------------------|
| Товарная накладная | Прикреплено 28.06.2016 23:06 (МСК+6) | Файл загружен. Не проверено. | Удалить | Подпись |
|--------------------|--------------------------------------|------------------------------|-------------------------|-------------------------|

Документ о приемке поставленного товара, выполненной работы, оказанной услуги

Путь к файлу

Описание файла

! Обратите внимание! Процесс прикрепления файлов может занять некоторое время. До окончания загрузки размещение документа будет недоступно.
Для успешного завершения загрузки необходимо, чтобы ваш компьютер был подключен к сети Интернет.

[Прикрепить](#)

Прикрепленные файлы

Нет прикрепленных файлов

Информация о стране происхождения или информация о производителе товара

Путь к файлу

Описание файла

! Обратите внимание! Процесс прикрепления файлов может занять некоторое время. До окончания загрузки размещение документа будет недоступно.
Для успешного завершения загрузки необходимо, чтобы ваш компьютер был подключен к сети Интернет.

[Прикрепить](#)

Прикрепленные файлы

Нет прикрепленных файлов

[Отменить последние изменения](#) [Сохранить и проверить на нарушения](#) **Готово**

Рисунок 215. Формирование страницы «Документы» при расторжении контракта

Необходимо добавить хотя бы один документ в каждый блок.

Для прикрепления документов, подтверждающих исполнение (расторжение) контракта, нажмите на гиперссылку «Обзор», выберите необходимый документ и нажмите на гиперссылку «Прикрепить». После

| | | |
|------------------|--------|----------|
| Наименование ПС: | ППО УЗ | |
| Код документа: | | Стр. 280 |

успешного выполнения этих действий, документ прикрепляется к информации об исполнении (расторжении) контракта и отображается в разделе «Прикрепленные файлы».

В блоке «Прикрепленные файлы» отображаются следующие кнопки:

- «Подписать» – при нажатии на кнопку осуществляется переход к форме подписания документа или прикрепления к нему уже сформированных ЭП;
- «Удалить» – при нажатии на кнопку осуществляется удаление прикрепленного документа;
- «Просмотреть подписи» – отображается для подписанных документов.

После прикрепления необходимых документов на странице нажмите на кнопку «Готово». Сформированная информация об исполнении (о расторжении) контракта добавляется в список документов и отображается на вкладке «Документы» карточки контракта.

Для размещения информация об исполнении (о расторжении) контракта в контекстном меню необходимо выбрать пункт «Подать на размещение» (Рисунок 216):

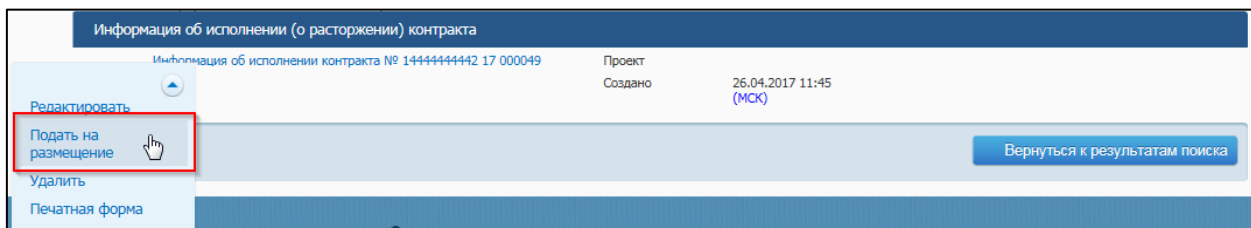


Рисунок 216 Карточка контракта, вкладка «Документы», блок «Информация об исполнении (о расторжении) контракта, пункт контекстного меню «Подать на размещение»

Следует обратить внимание, что информация об исполнении (о расторжении) контракта при размещении переходит в статус «Размещено»

| | | |
|------------------|--------|----------|
| Наименование ПС: | ППО УЗ | |
| Код документа: | | Стр. 281 |

без направления на контроль по части 5 статьи 99, даже если организация заказчика входит в список организаций, подлежащих контролю по части 5 статьи 99 44-ФЗ, и не является унитарным предприятием.

4.7.14. Аннулирование реестровой записи

Для аннулирования реестровой записи в реестре контрактов пользователь организации должен обратиться в Организацию, оказывающую услуги по обслуживанию пользователей ЕИС, с заявкой в произвольной форме.

После получения официальной заявки от организации сотрудник организации с полномочием «Организация, оказывающая услуги по обслуживанию пользователей ЕИС», с ролью «Уполномоченный специалист» формирует в личном кабинете информацию об аннулировании для необходимой реестровой записи, подписывает ее своей ЭП и отправляет на подтверждение организации, которая формирует информацию по соответствующей реестровой записи.

Пользователь организации, которая формирует информацию по соответствующей реестровой записи, с ролью «Уполномоченный специалист» / «Лицо, уполномоченное на размещение информации и документов» в Личном кабинете организации подтверждает аннулирование реестровой записи, подписывая полученные сведения об аннулировании своей ЭП.

После подтверждения сведений об аннулировании реестровая запись в реестре контрактов аннулируется и становится доступна для просмотра только при указании соответствующего признака в параметрах поиска по реестру.

Ниже описана работа Уполномоченного специалиста Организации, оказывающей услуги по обслуживанию пользователей ЕИС, а также

| | | |
|------------------|--------|----------|
| Наименование ПС: | ППО УЗ | |
| Код документа: | | Стр. 282 |

Уполномоченного специалиста организации, формирующей сведения о соответствующей реестровой записи при аннулировании.

4.7.14.1. Работа в личном кабинете Уполномоченного специалиста Организации, оказывающие услуги по обслуживанию пользователей ЕИС

В личном кабинете Уполномоченного специалиста Организации, оказывающие услуги по обслуживанию пользователей ЕИС, в левом вертикальном меню в разделе «Реестры» выберите пункт «Реестр контрактов». Отображается страница «Реестр контрактов» (Рисунок 217).

Рисунок 217 Страница «Реестр контрактов»

В блоке поиска в обязательном поле «Организация, размещающая контракт» укажите наименование организации, подавшей заявку на аннулирование контракта. При необходимости выберите организацию, нажав на пиктограмму «🔍». В справочнике «Выбор заказчика» при необходимости воспользуйтесь блоком поиска. В блоке результатов поиска выберите искомую организацию и нажмите на кнопку «Выбрать». Наименование выбранной организации отобразится в поле «Организация, размещающая

контракт» в блоке поиска страницы «Реестр контрактов». При необходимости заполните другие поля блока поиска и нажмите на кнопку «Найти».

В блоке результатов поиска отобразится перечень реестровых записей, распределенных по вкладкам в зависимости от статуса.

Перейдите на вкладку «Исполнение» (Рисунок 218).

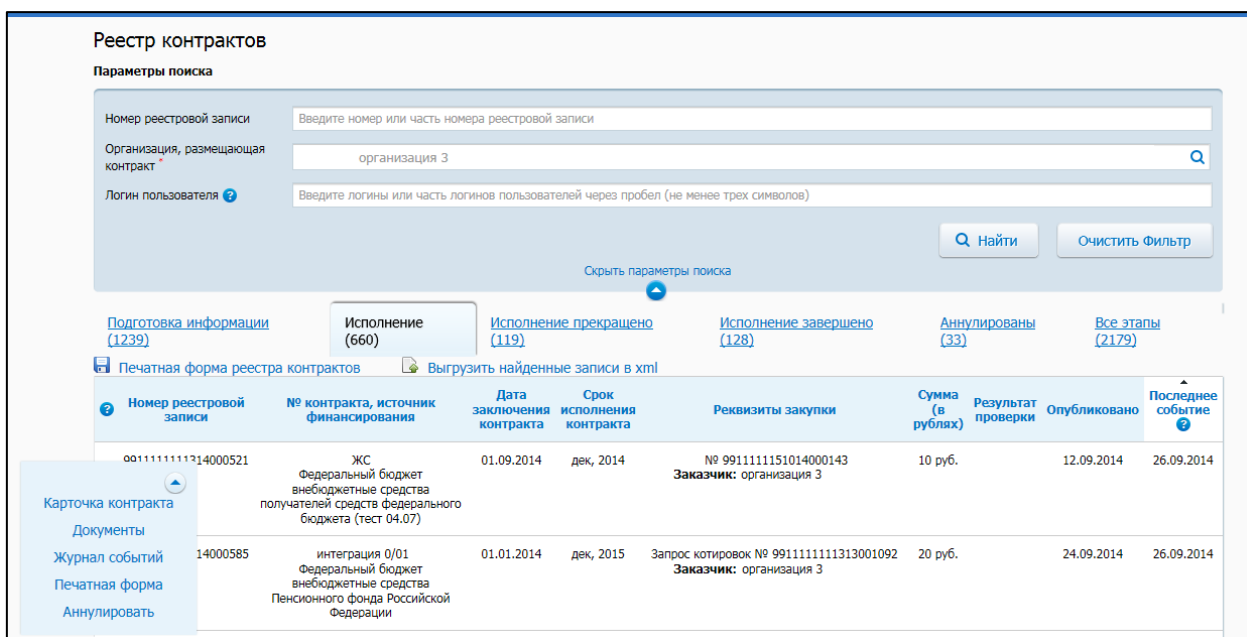


Рисунок 218. Реестр контрактов в личном кабинете Уполномоченного специалиста Организации, оказывающие услуги по обслуживанию пользователей ЕИС

Для начала процесса аннулирования реестровой записи выберите пункт «Аннулировать» в контекстном меню записи, которую необходимо аннулировать. Откроется страница «Сведения об аннулировании реестровой записи» (Рисунок 219).

| | | |
|------------------|--------|----------|
| Наименование ПС: | ППО УЗ | |
| Код документа: | | Стр. 284 |

Реестр контрактов → Информация о контракте → Сформировать информацию об аннулировании контракта

Основание для аннулирования реестровой записи

Основание для аннулирования реестровой записи:*

Документы

Путь к файлу [Обзор](#)

Описание файла

! **Обратите внимание!** Процесс прикрепления файлов может занять некоторое время. До окончания загрузки публикация документа будет недоступна. Для успешного завершения загрузки необходимо, чтобы ваш компьютер был подключен к сети Интернет.

[Прикрепить](#)

Прикрепленные файлы

Нет прикрепленных файлов

[Подписать и отправить на подтверждение](#) [Сохранить и проверить на нарушения](#)

Рисунок 219. Страница «Сведения об аннулировании реестровой записи»

На странице «Сведения об аннулировании реестровой записи» необходимо в соответствующем поле указать основание для аннулирования реестровой записи, прикрепить электронный документ и выбрать кнопку «Подписать и отправить на подтверждение».

Отображается печатная форма сведений об аннулировании информации (Рисунок 220, Рисунок 221):

Размещение информации на официальном сайте ЕИС

Внимание! Искажение слов, в том числе путем использования визуально схожих букв русского и латинского алфавитов, затрудняющее поиск информации на официальном сайте ЕИС, не допускается.

Для размещения на официальном сайте ЕИС, пожалуйста, проверьте содержание информации, а также состав и содержание прикрепленных файлов, и подтвердите свое согласие на их размещение на официальном сайте ЕИС.

Размещаемая информация [В виде XML-файла](#)

Сведения об аннулировании информации о контракте (его изменении), исполнении (расторжении) контракта

| | | | | | | | | | | | | | |
|--|--|------|---------------|------|------------|-----|-----------|-----|-----------|---------------------------|------------|-----------------|--------|
| <p>от " <u>16</u> " <u>Ноября</u> 20 <u>16</u> г.</p> <p>Наименование заказчика <u>организация 3</u></p> | <table border="1" style="width: 100%; border-collapse: collapse;"> <tr><td style="text-align: center;">Коды</td></tr> <tr><td>Форма по ОКУД</td></tr> <tr><td>Дата</td><td style="text-align: center;">16.11.2016</td></tr> <tr><td>ИНН</td><td style="text-align: center;">444444442</td></tr> <tr><td>КПП</td><td style="text-align: center;">444444442</td></tr> <tr><td>Дата заключения контракта</td><td style="text-align: center;">09.09.2016</td></tr> <tr><td>Номер контракта</td><td style="text-align: center;">555564</td></tr> </table> | Коды | Форма по ОКУД | Дата | 16.11.2016 | ИНН | 444444442 | КПП | 444444442 | Дата заключения контракта | 09.09.2016 | Номер контракта | 555564 |
| Коды | | | | | | | | | | | | | |
| Форма по ОКУД | | | | | | | | | | | | | |
| Дата | 16.11.2016 | | | | | | | | | | | | |
| ИНН | 444444442 | | | | | | | | | | | | |
| КПП | 444444442 | | | | | | | | | | | | |
| Дата заключения контракта | 09.09.2016 | | | | | | | | | | | | |
| Номер контракта | 555564 | | | | | | | | | | | | |

Номер реестровой записи 144444444216000059

Я подтверждаю, что согласен на подписание указанной информации и прикрепленных файлов своей электронной подписью и размещение их на официальном сайте ЕИС. Я уведомлен о персональной ответственности за соблюдение требований, установленных законодательством Российской Федерации о контрактной системе в сфере закупок и нормативными правовыми актами, указанными в частях 2 и 3 статьи 2 Федерального закон от 05.04.2013 N 44-ФЗ «О контрактной системе в сфере закупок товаров, работ, услуг для обеспечения государственных и муниципальных нужд»

Подписать и разместить
Отмена

Рисунок 220 Печатная форма аннулирования информации. 1 часть

Размещение информации на официальном сайте ЕИС

Внимание! Искажение слов, в том числе путем использования визуально схожих букв русского и латинского алфавитов, затрудняющее поиск информации на официальном сайте ЕИС, не допускается.

Для размещения на официальном сайте ЕИС, пожалуйста, проверьте содержание информации, а также состав и содержание прикрепленных файлов, и подтвердите свое согласие на их размещение на официальном сайте ЕИС.

Размещаемая информация
[В виде XML-файла](#)

контракта

Номер реестровой записи

Реестровая запись аннулирована

| Дата | Основание |
|------------|--------------------------------------|
| 1 | 2 |
| 16.11.2016 | Аннулировано по требованию Заказчика |

Руководитель или иное уполномоченное лицо _____ Сергей Сергеевич Есенин

от " 16 " Ноября 20 16 г.
(подпись)
(расшифровка подписи)

Я подтверждаю, что согласен на подписание указанной информации и прикрепленных файлов своей электронной подписью и размещение их на официальном сайте ЕИС. Я уведомлен о персональной ответственности за соблюдение требований, установленных законодательством Российской Федерации о контрактной системе в сфере закупок и нормативными правовыми актами, указанными в частях 2 и 3 статьи 2 Федерального закон от 05.04.2013 N 44-ФЗ «О контрактной системе в сфере закупок товаров, работ, услуг для обеспечения государственных и муниципальных нужд»

Подписать и разместить
Отмена

Рисунок 221 Печатная форма аннулирования информации. 2 часть

Установите отметку для подтверждения согласия на подписание информации и нажмите на кнопку «Подписать и разместить». Сведения об аннулировании реестровой записи будут отправлены на подтверждение организации, формирующей сведения для данной реестровой записи.

| | | |
|------------------|--------|----------|
| Наименование ПС: | ППО УЗ | |
| Код документа: | | Стр. 287 |

4.7.14.2. Работа в личном кабинете Уполномоченного специалиста/Лица, уполномоченного на размещение информации и документов, организации, размещающей аннулируемую реестровую запись

Для завершения процесса аннулирования реестровой записи в личном кабинете организации с полномочием «Заказчик» или «Уполномоченный орган» нажмите пункт меню «Просмотреть и аннулировать» сведения об аннулировании (Рисунок 222). По нажатию пункта меню отобразится страница «Сведения об аннулировании реестровой записи», соответствующая странице сведений об аннулировании в личном кабинете Организации, оказывающие услуги по обслуживанию пользователей ЕИС (Рисунок 219), со следующими отличиями:

- поле «Основание для аннулирования реестровой записи» заполнено значением, введенным Уполномоченным специалистом/Лицом, уполномоченным на размещение информации и документов, и недоступно для редактирования;
- блок полей для прикрепления файлов отсутствует;
- отображается раздел «Подписи» со следующими данными о подписании сведений об аннулировании реестровой записи пользователем Организации, оказывающие услуги по обслуживанию пользователей ЕИС, отправившем сведения на подтверждение: иконка, отображающая корректность (или некорректность) ЭП, дата и время подписания, фамилия, имя, отчество подписавшего пользователя с указанием должности, наименование организации подписавшего пользователя с указанием роли организации, гиперссылка для скачивания ЭП на локальный компьютер пользователя;

- вместо кнопки «Подписать и отправить на подтверждение» отображается кнопка «Подписать и аннулировать реестровую запись».

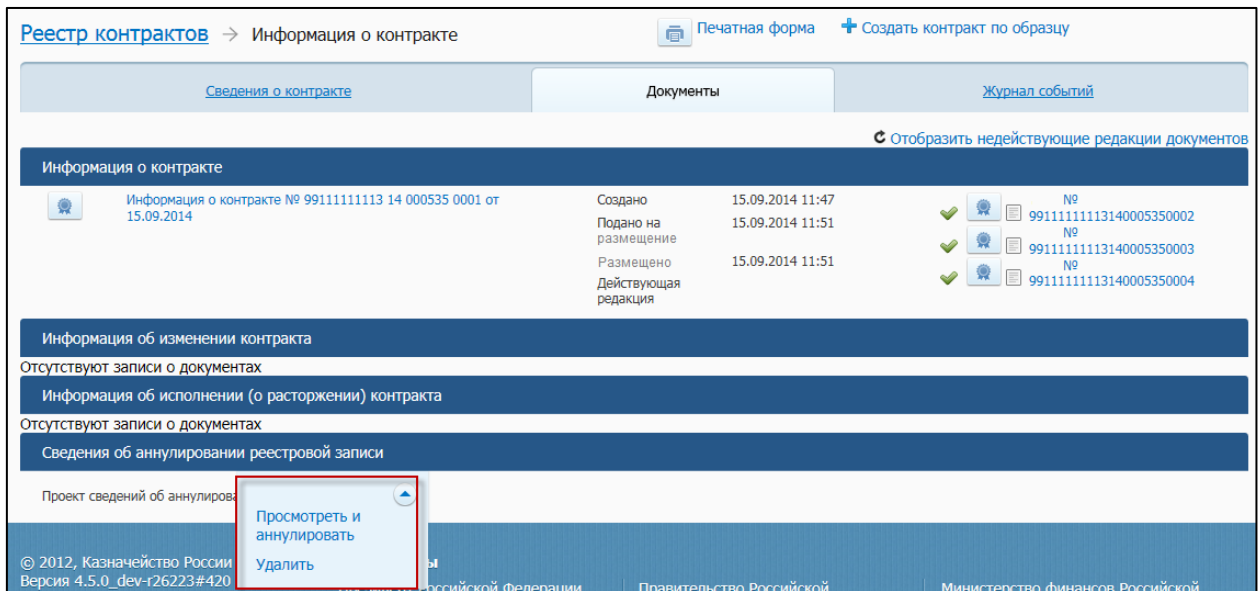


Рисунок 222. Контекстное меню для сведений об аннулировании реестровой записи

Проверив правильность данных на странице сведений об аннулировании, выберите кнопку «Подписать и аннулировать реестровую запись» (Рисунок 223), после чего реестровая запись будет переведена в статус «Реестровая запись аннулирована», а пользователь возвращен на страницу «Документы» аннулируемых сведений о контракте.

| | | |
|------------------|--------|----------|
| Наименование ПС: | ППО УЗ | |
| Код документа: | | Стр. 289 |

Реестр контрактов → Информация о контракте → Сформировать информацию об аннулировании контракта

Основание для аннулирования реестровой записи

Основание для аннулирования реестровой записи:*

12

Документы

Путь к файлу

Описание файла

!

Обратите внимание! Процесс прикрепления файлов может занять некоторое время. До окончания загрузки публикация документа будет недоступна. Для успешного завершения загрузки необходимо, чтобы ваш компьютер был подключен к сети Интернет.

Прикрепить

Прикрепленные файлы

Нет прикрепленных файлов

Подписи

✓ Сергей Сергеевич Есенин
 Организация: организация 7
 Дата создания: 26.09.2014

Посмотреть ЭП ▼

Подписать и аннулировать реестровую запись

Вернуться к карточке контракта

Рисунок 223. Кнопка «Подписать и аннулировать»

Примечание. Если при аннулировании реестровой записи для нее существуют сформированные и размещенные сведения об изменении, об исполнении или о расторжении контракта, то данные документы при аннулировании реестровой записи будут удалены. Также, после того как реестровая запись аннулирована, внести изменения в сведения о контракте или сформировать сведения об исполнении (о расторжении) контракта невозможно.

4.7.15. Результат проверки на нарушения

Все ошибки, сохраненные системой при формировании информации о контракте отображаются в Результатах проверки сведений. Для просмотра протокола на странице Реестра контрактов нажмите на пиктограмму «» в таблице с перечнем контрактов. Отображается окно с указанием разделов, в которых имеются расхождения (Рисунок 224).

| | | |
|------------------|--------|----------|
| Наименование ПС: | ППО УЗ | |
| Код документа: | | Стр. 290 |

Печать
Отобразить историю изменения протокола
Сформирован 28.06.2016

Протокол несоответствий для реестровой записи
№144444444411600002

Информация об изменении контракта №14444444441 16 000002 в ред.:1

Общая информация

❌ Ошибки и нарушения, допускающие сохранение, но не допускающие размещение (3):
 Так как отмечен признак «Закупка у единственного поставщика», то должно быть заполнено поле «Основание заключения контракта с единственным поставщиком»
 Указано извещение с некорректным способом определения поставщика. При отмеченном признаке «Закупка у единственного поставщика» может быть указано только извещение об осуществлении закупки у единственного поставщика
 В контракте выбрано извещение об осуществлении закупки у единственного поставщика (подрядчика, исполнителя), должно быть указано значение поля «Основание заключения контракта с единственным поставщиком»

⚠️ Нарушения, допускающие сохранение и размещение (2):
 Согласно п. 4 ст.528 ГК РФ государственный или муниципальный контракт должен быть заключен не позднее двадцати дней со дня подведения итогов торгов или запроса котировок
 Информация о заказчике в части поле Сокращённое наименование заказчика, Полное наименование заказчика, ОКОНФ, Дата постановки на учет не соответствует сведениям в ЕГРЮЛ.

Закреть

Рисунок 224. Результат проверки на нарушения

4.7.16. Проверка загружаемых файлов на наличие вирусов

При первичной загрузке (прикреплении) файла в стандартном блоке прикрепления документов осуществляется проверка на предмет их заражения вирусами (Рисунок 225).

Документы

Путь к файлу Обзор

Описание файла

⚠️ Обратите внимание! Процесс прикрепления файлов может занять некоторое время. До окончания загрузки публикация документа будет недоступна.
Для успешного завершения загрузки необходимо, чтобы ваш компьютер был подключен к сети Интернет.

Прикрепить

Прикрепленные файлы

Нет прикрепленных файлов


Рисунок 225. Блок прикрепления документов в ЛК ЕИС

Для проверки прикрепляемого файла на предмет заражения вирусами в блоке прикрепления документов нажмите на кнопку «Обзор», выберите необходимый файл и нажмите на кнопку «Открыть». В поле «Описание», при необходимости, измените значение и нажмите на кнопку «Прикрепить».

После нажатия на кнопку «Прикрепить» происходит проверка файла антивирусом.

В случае если файл не заражен, или был заражен, но вылечен антивирусом, то после размещения сведений возле названия файла

| | | |
|------------------|--------|----------|
| Наименование ПС: | ППО УЗ | |
| Код документа: | | Стр. 291 |

отображается пиктограмма  «Проведена проверка на наличие вирусов» (Рисунок 226).

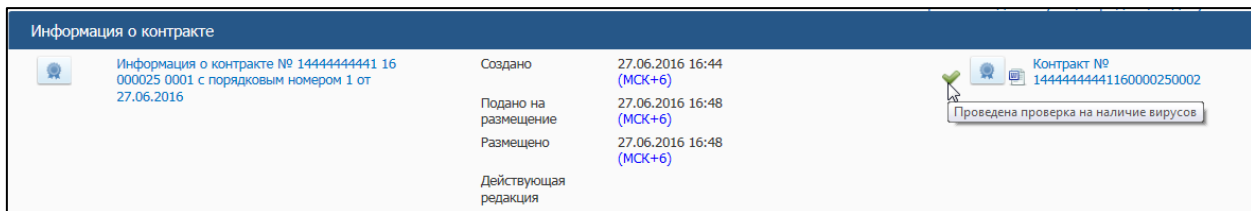


Рисунок 226. Отображение пиктограммы положительного результата проверки на наличие вирусов и подсказки при прикреплении файла

При наведении курсора на пиктограмму, отображается подсказка о том, что файл успешно прошел проверку или был заражен, но успешно вылечен.

В случае если файл заражен, или его проверка закончилась ошибкой, или файл защищен паролем, не происходит его загрузка. Под блоком прикрепления файла отображается блокирующее сообщение:

«Внимание! Прикрепляемый Вами файл не прошел проверку антивирусом и не может быть загружен <название сайта>.


Результат проверки: <описание результата проверки, соответствующий значению результата проверки >(значению, результата проверки>).

Обнаруженный вирус (при наличии): <наименование вируса >.

Сведения Антивируса:<параметры, возвращаемые антивирусом>.

Воспользуйтесь антивирусом, и повторите попытку или прикрепите другой файл».

В таком случае происходит добавление информации о попытке загрузки зараженного файла в «Журнал событий».

В случае если файл подозревается на заражение неизвестным вирусом или содержит код похожий на код известного вируса, он загружается, и рядом с его названием отображается пиктограмма «».

| | | |
|------------------|--------|----------|
| Наименование ПС: | ППО УЗ | |
| Код документа: | | Стр. 292 |

При наведении курсора на пиктограмму, отображается подсказка о том, что файл содержит код известного вируса или, что подозревается на заражение известным вирусом.

В таком случае происходит добавление информации о попытке загрузки сомнительного файла в «Журнал событий», как и при загрузке зараженного документа.

При просмотре сведений для каждого загруженного (прикрепленного) документа должны отображаться сведения (в виде пиктограммы с всплывающей подсказкой) о результатах проверки на наличие вирусов в файле

4.8. Работа с контрактами, не принадлежащими организации

Для работы с контрактами, не принадлежащими организации нажмите на соответствующий пункт меню (Рисунок 227).

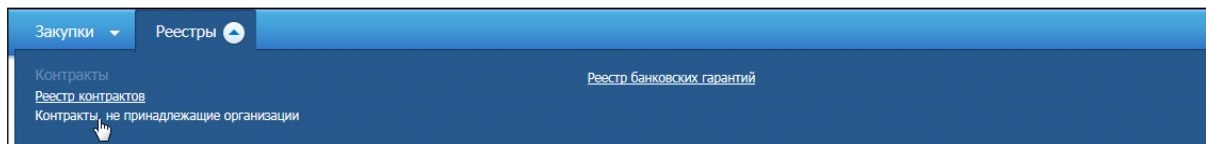


Рисунок 227. Пункт меню «Контракты, не принадлежащие организации»

Система отображает страницу реестра контрактов (Рисунок 228).

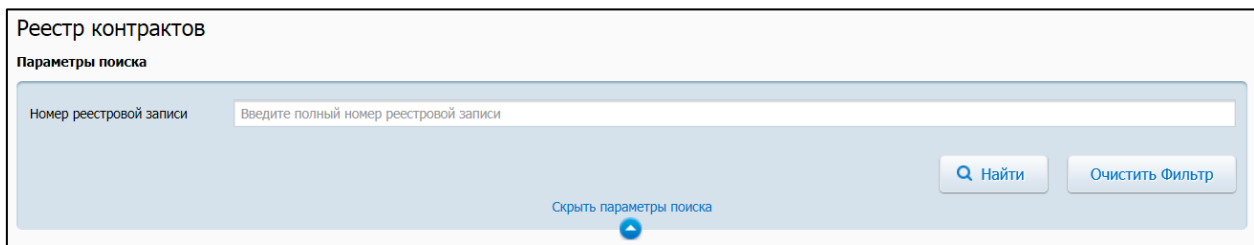


Рисунок 228. Реестр контрактов

Для поиска необходимой реестровой записи введите поисковый запрос с ее номером, нажмите на кнопку «Найти».

| | | |
|------------------|--------|----------|
| Наименование ПС: | ППО УЗ | |
| Код документа: | | Стр. 293 |

Работа с реестром контрактов, не принадлежащих организации, аналогична описанной в разделе 4.7.

4.9. Формирование печатной формы реестра контрактов

Печатная форма реестра контрактов формируется при нажатии кнопки «Печатная форма реестра контрактов» на любой из вкладок реестра контрактов, кроме вкладки «Подготовка информации» в ЛК ЕИС. В сформированную печатную форму реестра контрактов попадают размещенные сведения о контрактах, сведения об изменении контракта, сведения об исполнении (о расторжении) контракта, отображаемые на текущей странице реестра контрактов. Данные в печатной форме группируются по принадлежности к уровню бюджета и выводятся в отдельных окнах браузера.

| | | |
|-------------------------|---------------|-----------------|
| Наименование ПС: | ППО УЗ | |
| Код документа: | | Стр. 294 |

ЛИСТ РЕГИСТРАЦИИ ИЗМЕНЕНИЙ

| № версии док-та | Дата изменения | Изменения |
|--------------------------------|---------------------------|---|
| 1.0 | 22.04.2014 | Начальная версия документа |
| 2.1 | 18.09.2014 | Внесены изменения в соответствии с доработками по версии 4.5. |
| 2.2 | 02.10.2014 | Обновлены рисунки в п. 4.7 Работа с реестром контрактов. |
| 3.0 | 17.12.2014 | Внесены изменения в соответствии с доработками по версии 5.0. |
| 3.1 | 01.05.2015 | Внесены изменения в соответствии с доработкой по версии 5.1 |
| 3.3 | 16.10.2015 | Обновлены пункты: 4.7.4, 4.7.5. |
| 3.4 | 17.11.2015 | Обновлены п.4.7.9.5, 4.7.3.5. |
| 3.5 | 12.02.2016 | Обновлены п. 4.7.5, 4.7.9.2. |
| 3.6 | 18.02.2016 | Обновлен п. 4.7.9.9. |
| 3.7 | 28.03.2016 | Обновлены п. 4.7.5, 4.7.9. |
| 3.8 | 29.04.2016 | Обновлен п. 4.7.8. |
| 3.9 | 28.06.2016 | Обновлены п. 4.3, 4.5, 4.6, 4.7. |
| 4.0 | 01.09.2016 | Обновлен п. 4.7.10. |
| 4.1 | 16.11.2016 | Обновлен п. 4.7.12.1 |
| 4.3 | 30.12.2016 | Обновлены п. 4.5, 4.6, 4.7. Добавлены п. 4.7.8, 4.7.9. |

| | | |
|-------------------------|---------------|-----------------|
| Наименование ПС: | ППО УЗ | |
| Код документа: | | Стр. 295 |

| № версии док-та | Дата изменения | Изменения |
|--------------------------------|---------------------------|---|
| 4.4 | 21.04.2017 | Обновлены п. 4.5.4, 4.5.7, 4.5.10, 4.7.1, 4.7.2, 4.7.3, 4.7.4.5, 4.7.8, 4.7.13. |
| 4.5 | 09.06.2017 | Обновлены п. 4.7.4.3, 4.7.4.4. |
| 4.6 | 16.06.2017 | Обновлен п. 4.7.4.5.1. |